



قطاع تكنولوجيا المعلومات والإحصاء
Information Technology and Statistics Sector
إدارة الإحصاء والبحث
Statistics and Research Department



وزارة العدل
Ministry of Justice

الكتاب الإحصائي السنوي Annual Statistical Book

2022



بِسْمِ اللَّهِ الرَّحْمَنِ الرَّحِيمِ

﴿ وَأَحَاطَ بِمَا لَدَيْهِمْ وَأَحْصَىٰ كُلَّ شَيْءٍ عَدَدًا ﴾

صَدَقَ اللَّهُ الْعَظِيمَ

﴿ سورة الجن ٢٨ ﴾



سَيِّدُ الشَّيْخِ نَوَافِ أَحْمَدَ الْجَابِرِ الصَّبَاحِ

أَمِيرُ دَوْلَةِ الْكُوَيْتِ



سَيِّدُ الشَّيْخِ مُبَارَكُ الْأَحْمَدِ الْجَابِرِ الصَّبَّاحِ

وَلِيِّ عَهْدِ دَوْلَةِ الْكُوَيْتِ



سَيِّدُ الشَّيْخِ أَحْمَدُ نَوَافُ أَحْمَدُ الصَّبَّاحُ

رئيس مجلس وزراء دولة الكويت



رَبِّكَ أَمْرٌ مُحَمَّدٌ عَلِيٌّ مُحَمَّدٌ

وزير العدل ووزير الأوقاف والشؤون الإسلامية



Undersecretary of the Ministry of Justice's Speech

The Ministry of Justice is keen on exerting unremitting efforts in order to improve its work in line with the approach of progress and keep up with all developments, in order to achieve comprehensive development in its various sectors and to reach strategic goals which are sought by the government.

The Ministry of Justice had turned the page of the year 2022 with a series of qualitative achievements in its various departments, especially in the field of Information Technology and digitization of services, and has achieved a remarkable expansion in the use of modern technological techniques in its daily work that directly affects its auditors, and this is in order to facilitate and easing the service to citizens and in an effort to make the principle of transparency the basis to enable its policy and strategy through public figures and statistics, The Ministry has introduced many programs and electronic services through its official website, as well as enabling access to statistical information and making it widely provided, which is indispensable for researchers, scholars and legal specialists, as it is a reliable and renewable reference for them.

From this standpoint, the Ministry has worked on the electronic connectivity between it, through its various sectors and with many other government agencies, in order to simplify procedures, speed up the completion of transactions, and facilitate access to information and data in a way that helps in support and in decision making, taking into account the confidentiality of data and that the access to it is only possible for stakeholders and persons of capacity.

As well as the development and mechanization of the work process in the Ministry had a clear impact on the concerted efforts of all sectors in the Ministry, which helped achieve the goal of issuing the annual statistical yearbook and what it contains from statistics and information that is considered an essential pillar and those interested in planning affairs in the country, in addition to spreading legal awareness and statistical culture in society.

With Allah's blessings and guidance,

Ministry of Justice's Undersecretary in commission
Hashem Sayed Shehab Al-Qallaf

كلمة وكيل وزارة العدل

تحرص وزارة العدل على بذل جهود مكثفة في سبيل الارتقاء بأعمالها بما يتلاءم مع نهج التقدم ومواكبة كافة المستجدات، وذلك تحقيقاً للتنمية الشاملة في مختلف قطاعاتها ووصولاً للأهداف الاستراتيجية التي تسعى إليها الحكومة.



وقد طوت وزارة العدل صفحة عام 2022م بسلسلة من الإنجازات النوعية في مختلف إداراتها خاصة في مجال تكنولوجيا المعلومات ورقمنة الخدمات وحقت توسعاً ملحوظاً في استخدام التقنيات التكنولوجية الحديثة في أعمالها اليومية التي تلمس مراجعها مباشرة، وهذا حرصاً على تسهيل وتيسير الخدمة للمواطنين وسعيها ليكون مبدأ الشفافية هو الأساس لتمكين سياستها واستراتيجيتها من خلال الأرقام والإحصائيات العامة، وقد قامت الوزارة بإدخال العديد من البرامج والخدمات الإلكترونية عبر موقعها الإلكتروني الرسمي وذلك تمكيناً للحصول على المعلومات الإحصائية وتوفيرها على نطاق واسع والتي لا غنى عنها للباحثين والدارسين والمختصين بالقانون لتعد مرجعاً موثوقاً ومتجدداً لهم.

ومن هذا المنطلق عملت الوزارة على الربط الإلكتروني بينها من خلال قطاعاتها المختلفة ومع العديد من الجهات الحكومية الأخرى، وذلك عملاً على تبسيط الإجراءات وسرعة إنجاز المعاملات وسهولة الحصول على المعلومات والبيانات بما يساعد على دعم واتخاذ القرار، وذلك مع مراعاة سرية البيانات وعدم إمكان الوصول إليها إلا لذوي الشأن وأصحاب الصفة.

كما أن تطوير وميكنة العمل بالوزارة كان له أثره الواضح في تضاعف الجهود المبذولة من جميع القطاعات بالوزارة والتي ساعدت على تحقيق الهدف من إصدار الكتاب الإحصائي السنوي وما يحتويه من إحصائيات ومعلومات تعتبر ركيزة أساسية للمهتمين بشؤون التخطيط بالدولة وهذا بالإضافة إلى نشر الوعي القانوني والثقافة الإحصائية في المجتمع.

والله ولي التوفيق ،،،

وكيل وزارة العدل بالتكليف
هاشم سيد شهاب القلاف



Speech of Asst. Undersecretary

The Information Technology and Statistics Sector issued the annual statistical yearbook for the year 2022 AD, which includes many of the achievements made by the Ministry in its various sectors and departments, as well as in courts of various degrees and the Public Prosecution, where the statistical yearbook includes all crucial data and information in their respective with documented positive changes that occurred to them in the statistical indicators, graphs and percentages showing the achievements progress.

This yearbook is considered one of the most important achievements that the Department of Statistics and Research in the sector is keen to publish annually, because it contains comprehensive data and statistics that cover all aspects of the Ministry of Justice's activities, and what distinguishes it is the predicting future expectations during the next five years, which means benefiting the largest possible segment of researchers and scholars with documented and accurate information and an adequate database of Statistics on all sectors of the Ministry and its various departments.

Hence, we commend the efforts of all the employees of the Department of Statistics and Research. As well as everyone who contributed to the compilation of what is contained in this new edition, we hope this release will be a source of information for all employees of the Ministry of Justice and a destination for specialized researchers to follow up on the remarkable development the Ministry has achieved in its various services, and that this release will meet the needs of all data users, especially decision makers for it is based on highly credible foundations.

In conclusion, we ask Allah Almighty to glorify all our efforts and endeavors with success and accomplishments for the sake of goodness and reformation for our beloved country.

With best regards,

Assistant Undersecretary for Information
Technology and Statistics Sector
Hashem Sayed Shehab Al-Qallaf

كلمة وكيل الوزارة المساعد

أصدر قطاع تكنولوجيا المعلومات والإحصاء الكتاب الإحصائي السنوي لعام 2022م والذي تضمن العديد من الإنجازات التي قامت بها الوزارة بمختلف قطاعاتها وإداراتها المختلفة كذلك بالمحاكم بمختلف درجاتها والنيابة العامة حيث شمل الكتاب الإحصائي كافة البيانات والمعلومات الخاصة بكل منها وما طرأ عليها من تغييرات إيجابية موثقة بالمؤشرات الإحصائية والرسومات البيانية والنسب الموضحة لحجم الإنجازات.



ويُعد ذلك الكتاب أحد أهم الإنجازات التي تحرص إدارة الإحصاء والبحوث بالقطاع على إصداره سنوياً وذلك لما يحتويه من بيانات وإحصاءات شاملة تغطي جميع أوجه نشاط وزارة العدل وما يتميز به هو التنبؤ بالتوقعات المستقبلية خلال الخمس سنوات القادمة وهو ما يعني إفادة أكبر شريحة ممكنة من الباحثين والدارسين بمعلومات موثقة ودقيقة وقاعدة بيانات وافيه من الإحصائيات عن كافة قطاعات الوزارة وإداراتها المختلفة.

ومن ثم نشيد بجهود كافة العاملين بإدارة الإحصاء والبحوث وكل من ساهم في تجميع ما احتواه هذا الإصدار الجديد، ونأمل أن يكون هذا الإصدار مصدر المعلومات لكافة العاملين بوزارة العدل ووجهة الباحثين المختصين لمتابعة مدى ما وصلت إليه الوزارة من تطور ملحوظ في شتى خدماتها وأن يفي هذا الإصدار باحتياجات كافة مستخدمي البيانات خاصة متخذي القرار لقيامه على أسس ذات مصداقية عالية.

وختاماً نسأل الله العليّ القدير أن يكلل جهودنا ومساعدتنا جميعاً بالتوفيق والنجاح لما فيه الخير والإصلاح لوطننا الحبيب.

وتقبلوا وافر التحية،،،

وكيل الوزارة المساعد
لقطاع تكنولوجيا المعلومات والإحصاء
هاشم سيد شهاب القلاف



Speech of Director, Statistics and Researches Dept.

Statistical science is one of the most prominent sciences on which the development process in society depends on in all fields. The implementation of projects or the issuance of decisions related to them often depends on the results provided by this science. Therefore, statistics is an important source for providing decision makers with accurate data and information that illustrates the basic evidence and indicators in order to make decisions. Conscious decisions that are planned in order to carry out the work, tasks and duties entrusted to them in the required manner.

One of the most important things that the science of statistics represents is that it is a basic and measuring indicator of achievements in a specific and accurate way through the analysis of data and statistical information related to it, in the light of which the defects and negative aspects are addressed and the deficiency or shortcomings are rectified, in addition to indicating the positive aspects that need to be preserved and supported with constructive ideas.

And based on these statistical data, future policies are put in place to develop work and lead it to better level in order to achieve the desired goals in the planned timing.

Therefore, the Statistics and Research department is keen to communicate with the other departments in all that is new and welcomes the fulfillment of their requests with the aim of continuous improvement of the quality of services provided and the development of work, and on this occasion, the Department cannot but express its gratitude to all those who have helped the issuance of the yearbook from the department's staff for their efforts, and we also thank the cooperation of all sectors of the Ministry of Justice in all its departments and support the senior leadership to contribute to the preparation of this yearbook, which validates the activities and achievements of most departments in the Ministry of Justice during the year 2022.

Best wishes,

Statistics and Research Department Manager
Haifaa Abdullah Al-Shammari

كلمة مدير إدارة الإحصاء والبحوث

علم الإحصاء من أبرز العلوم التي تعتمد عليها عملية التنمية في المجتمع بكافة المجالات وكثيراً ما يعتمد تنفيذ المشاريع أو إصدار القرارات المتعلقة بها على النتائج التي يقدمها هذا العلم، ولذا يعتبر الإحصاء مصدر هام لتزويد صانعي القرار بالبيانات والمعلومات الدقيقة التي توضح الدلائل والمؤشرات الأساسية من أجل اتخاذ القرارات الواعية التي يتم التخطيط لها وذلك للقيام بالأعمال والمهام والواجبات المنوطة بهم على الوجه المطلوب.

ومن أهم ما يمثل علم الإحصاء هو أنه مؤشر أساسي وقياسي للإنجازات بشكل محدد ودقيق من خلال تحليل البيانات والمعلومات الإحصائية المتعلقة بها والتي على ضوءها تتم معالجة الخلل والجوانب السلبية وتدارك النقص أو القصور، بالإضافة إلى بيان الجوانب الإيجابية التي يقتضي الأمر المحافظة عليها ودعمها بالأفكار البناءة.

واستناداً على هذه البيانات الإحصائية يتم وضع السياسات المستقبلية لتطوير العمل والوصول به إلى مستوى أفضل من أجل تحقيق الأهداف المرجوة في الوقت المخطط لها.

ولذا تحرص إدارة الإحصاء والبحوث على التواصل مع بقية الإدارات في كل ما هو جديد وترحب بتلبية طلباتهم بهدف التحسين المستمر لجودة الخدمات المقدمة وتطوير العمل، ولا يسع الإدارة بهذه المناسبة إلا أن تتقدم بجزيل الشكر لجميع القائمين على إصدار هذا الكتاب من العاملين بالإدارة لما قاموا به من جهد مبذول، وأيضاً نشكر تعاون جميع قطاعات الوزارة بكافة إداراتها ودعم القيادة العليا للمساهمة في إعداد هذا الكتاب السنوي الذي يوثق أنشطة وإنجازات معظم الإدارات بوزارة العدل خلال عام 2022م.

مع أطيب التمنيات

مدير إدارة الإحصاء والبحوث
هيفاء عبد الله الشمري



الإشراف العام

السيدة/ هيفاء عبدالله الشمري
مدير إدارة الإحصاء والبحوث

الإشراف والمتابعة النهائية

السيدة/ فاطمة محمد العبيدي
مراقب الإحصاء

السيدة/ ابتسام عبدالرسول بهباني
مراقب البحوث والدراسات

المتابعة الفنية والمراجعة

السيد/ أحمد عبدالجواد مصطفى
إختصاصي نظم إحصائية

السيد/ عبدالله علي بحيري
مستشار نظم إحصائية

التدقيق والمتابعة

السيدة/ بدور بدر الفيلكاوي
رئيس قسم التقارير الإحصائية

الإعداد والتدقيق

السيد/ مرتضى حسن القزويني
رئيس قسم البحوث الميدانية

السيد/ محمد صادق المرهون
رئيس قسم التوزيع والمتابعة

السيدة/ ساره ناجي المنصور
محلل إحصاء

السيدة/ حوراء بدر القلاف
محلل إحصاء

السيدة/ أسماء عباس الحساوي
محلل أول إحصاء

السيدة/ سارة حمدن العجل
محلل إحصاء

السيدة/ عبير كامل العنزي
محلل إحصاء

السيد/ حسين طارق النجدي
محلل إحصاء



General Supervision

Mrs. Haifaa A. Al-Shemmeri
Director of
Statistics and Researches

Supervision and final follow-up

Mrs. Ebtisam A. Behbehani
Research and Study Supervisor

Mrs. Fatma M. Al-Obaidi
Statistical Supervisor

Technical follow-up and Audit

Mr. Abdullah A. Behairy
Statistical System Consultant

Mr. Ahmed A. Jawad Mustafa
Statistical System Specialist

Audit and follow-up

Mrs. Bedoor B. Al-Failakawi
Head of Statistical Report Section

Prepare and Audit

Mr. Mohammed S. Al-Marhoun
Head of Distribution and follow-up Section

Mr. Murtadha H. Al-Qazwini
Head of Field Research Section

Mrs. Asmaa A. Al-Hasawi
Senior Statistical Analyzer

Hawraa B. Al-Qallaf
Statistical Analyzer

Mrs. Sara N. Al-Mansour
Statistical Analyzer

Mr. Hussain T. Al-Najdi
Statistical Analyzer

Mrs. Abeer K. Al-Enezi
Statistical Analyzer

Mrs. Sarah H. Al-Ejel
Statistical Analyzer



Definitions

Data, which manifest in 2022 were obtained from records of Information Technology & Statistics Sector in the ministry of justice which received from the system in addition to the monthly assembly in department, and some of the achievements of the departments issued.

• Estimate of population:

The population number have been estimated in the years that were referred to in the statistic book during the middle of its years and that is according to the assessment of civil information authority (PACI).

• Non-penal cases:

It's the cases not presenting a crime according to penal law.

• Penal cases:

It's the cases presenting a crime according to penal law.

• Of some shortcuts:

K : Kuwaiti.

N.K : Non - Kuwaiti.

N.K.S : Non - Kuwaiti stated.

N.K.N.S. : Non - Kuwaiti non - stated.

• Received cases:

It's the cases received in court or public prosecution for the first time.

• Considered cases:

It's the cases settled to be in session whether it is received for the first time or from a previous month.

• Decided cases:

It's the cases in which judgment has been passed.

• Acted upon cases in public prosecution:

It's the cases acted upon cases either by save or refernce to court of first instance.

التعريفات المستخدمة

تم الاعتماد على بيانات عام 2022 المسجلة بقطاع تكنولوجيا المعلومات والإحصاء بوزارة العدل الواردة من النظام بالإضافة إلى التجميع الشهري بالإدارة وكذلك البيانات الصادرة من بعض الإدارات.

• تقدير أعداد السكان:

تم تقدير أعداد السكان في السنوات المشار إليها بالكتاب الإحصائي في منتصف أعوامها وذلك طبقاً لتقديرات هيئة المعلومات المدنية (PACI).

• القضايا غير الجزائية:

هي القضايا التي لا تشكل جريمة في قانون الجزاء.

• القضايا الجزائية :

هي القضايا التي تشكل جريمة في قانون الجزاء.

• بعض الاختصارات:

ك : كويتي الجنسية.

غ.ك : غير كويتي الجنسية.

غ.ك.م : غير كويتي محدد الجنسية.

غ.ك.غ.م : غير كويتي غير محدد الجنسية.

• القضايا الواردة:

هي القضايا التي ترد إلى المحكمة أو النيابة العامة لأول مرة.

• القضايا المنظورة:

هي القضايا التي يتم تحديد جلسة لها سواء كانت واردة لأول مرة أو من شهر سابق.

• القضايا المفصول فيها:

هي القضايا التي صدر بها حكم.

• القضايا المتصرف فيها بالنيابة العامة:

هي القضايا التي تم التصرف فيها إما بالحفظ أو بالإحالة إلى المحكمة الكلية.



Definitions

- **Rate:**
Consecution of events among population in a particular time, Rates clarify frequency of repetition of events and spreading degree, row rates are according to the total population.
(Row rates is in used and approximated to integer in statistics report).
- **Ratio:**
Arithmetic relation between two categories belongs to the same group, which means dividing one category by another.
- **Constant Number:**
Fixes arbitrary number for example (100 or 100,000) we can multiply it with rates, proportion or quantities in order to get symbol scale readers can grasp easily.
(All rates are related to per 100,000 person, roportions were approximated to decimal).
- **Period scales:**
The statistics which measures the events that happen to the whole population or part of them during a certain period of time.
- **Cases rate:**
Proportion of submitted cases per 100,000 person of inhabitants.
- **Change ratio:**
Change amount (the difference) when in compare between two years and the census year.
- **Mean:**
A measure of central tendency, the arithmetic average, the sum divided by the number of cases.
- **Standard deviation:**
A measure of dispersion around the mean and used to compare between data of same measure that is the higher the value of the standard deviation, the lower the homogeneity of data, the greater the dispersion, and vice versa.

التعريفات المستخدمة

- **المعدل:**
هو تواتر الأحداث بين السكان في فترة زمنية محددة وتبين المعدلات مدى تكرار الحدث ومدى شيوعه، والمعدلات الخام هي التي تحسب بالنسبة لمجموع السكان.
(المعدلات الخام هي المستخدمة ومقربة لرقم صحيح في هذه الإحصائية).
- **النسبة:**
هي العلاقة الحسابية بين مجموعة فرعية ومجموعة فرعية أخرى من نفس المجموعات ويعني هذا قسمة مجموعة فرعية على أخرى.
- **الرقم الثابت:**
هو رقم افتراضي لا يتغير (مثلاً 100 أو 100,000) يمكن أن نضرب فيه المعدلات أو النسب أو المقادير للتعبير عن هذه المقاييس بطريقة تجعلها أكثر فهماً للقارئ.
(وجميع المعدلات هنا منسوبة لكل 100,000 نسمة والنسب مقربة لأقرب رقم عشري).
- **مقاييس الفترة الزمنية:**
هي الإحصاءات التي تقيس أحداث تقع لكل السكان أو لجزء منهم خلال فترة من الزمن.
- **معدل القضايا:**
يعرف بأنه نسبة ما وقع من قضايا منسوبة لكل 100,000 نسمة من السكان.
- **نسبة التغير:**
هو مقدار التغير (الفرق) بين سنتي المقارنة والأساس منسوبا لسنة الأساس.
- **المتوسط:**
هو مقياس للنزعة المركزية ويحسب بقسمة مجموع القيم على عددها.
- **الانحراف المعياري:**
هو مقياس للتشتت النسبي للقيم حول متوسطها، ويستخدم للمقارنة بين بيانات لها نفس القياس، أي كلما زادت قيمة الانحراف المعياري كلما قل تجانس البيانات وزاد التشتت والعكس صحيح.



Index

الفهرس

رقم الصفحة No. of page	اسم الفصل Name of chapter	رقم الفصل No. of chapter
23	المقدمة Presentation	
31	قطاع تكنولوجيا المعلومات والإحصاء Information Technology and Statistics Sector	الأول One
37	معهد الكويت للدراسات القضائية والقانونية Kuwait Institute for Judicial and Legal Studies	الثاني Two
53	المحكمة الدستورية Constitutional Court	الثالث Three
65	محكمة التمييز Court of Cassation	الرابع Four
89	محكمة الاستئناف Court of Appeal	الخامس Five
131	محكمة الأسرة بمحكمة الاستئناف Family Court in Court of Appeal	السادس Six
155	الوحدة الأولى: المحكمة الكلية Unit one: Court of First Instance	السابع Seven
205	الوحدة الثانية: محاكم المرور Unit two: Traffic Courts	
219	محكمة الأسرة بالمحكمة الكلية Family Court in Court of First Instance	الثامن Eight
239	النيابة العامة Public Prosecution	التاسع Nine
267	إدارة الرسوم القضائية Judicial Fees Department	العاشر Ten
287	الإدارة العامة للتنفيذ General Execution Department	الحادي عشر Eleven
323	إدارة التنفيذ الجنائي والاتصالات الخارجية Criminal Execution and External Communication Department	الثاني عشر Twelve
335	الإدارة العامة للخبراء General Experts Department	الثالث عشر Thirteen
359	إدارة التسجيل العقاري Real Estate Registration Department	الرابع عشر Fourteen
379	إدارة التوثيق Authentication Department	الخامس عشر Fifteen
393	إدارة التوثيق الشرعية Legal Authentication Department	السادس عشر Sixteen
449	إدارة الإستشارات الأسرية Family Consultancies Department	السابع عشر Seventeen



المقدمة
Presentation

وزارة العدل
Ministry of Justice



Ministry of Justice

• Historical Development

- In the first decades (from the previous century) the leaders of Kuwait and whom they authorize from jurists known for their justice were the one who deal with the conflicts between civilians according to the Islamic law judgments and traditions.
- In the early fifties courts were established, which specialized in dealing with conflicts presented in front of the court also it specializes in registering real estate properties, and it was adjoined in a department called the courts department.
- In December 1959 promulgated the Amiri Decree no. (19) of year 1959 of the jurisdiction organization law was promulgated, its first measures were to build the judicial structure in the country.
- In January 1962 promulgated decree of law no (1) of year 1962 was promulgated in the basic system of leadership in the transformation period, and according to it the courts department's term were changed to be the ministry of justice.
- In 11/11/1962 the Kuwaiti constitution was issued, it stressed in article (50) that the leadership system is based on the separation of the legitimate, executive and the judicial powers and by their cooperation according to its judgments, and that its not permitted for any one of them to relinquish all or some of their specialization stated in the constitution.

وزارة العدل

• التطور التاريخي :

- في العقود الأولى (من القرن السابق) كان حكام الكويت ومن يفوضونهم من رجال العلم والفقه - المشهود لهم بالعدل والتقوى - يتولون الفصل في المنازعات بين المواطنين وفق أحكام الشريعة الإسلامية وعلى ما استقر من عرف في الجماعة.
- في أوائل الخمسينيات - أنشئت محاكم تختص بالفصل في المنازعات التي تعرض عليها كما تختص بتسجيل الملكيات العقارية وانتظمت في إدارة تسمى إدارة المحاكم.
- في ديسمبر عام 1959م صدر المرسوم الأميري رقم (19) لسنة 1959م بقانون تنظيم القضاء وكانت أولى خطواته إقامة الصرح القضائي في البلاد.
- في يناير 1962م صدر المرسوم بقانون رقم (1) لسنة 1962م بالنظام الأساسي للحكم في فترة الإنتقال وعدل بموجبه مسمى إدارة المحاكم إلى مسمى وزارة العدل.
- بتاريخ 11/11/1962م صدر الدستور الكويتي مؤكداً في المادة (50) على قيام نظام الحكم على أساس الفصل بين السلطات التشريعية والتنفيذية والقضائية مع تعاونها وفقاً لأحكامه وعدم جواز تنازل أي منها عن كل أو بعض اختصاصاتها المنصوص عليها في الدستور.



Ministry of Justice

- In the year 1962 also the Amiri Decree no (2) of year 1962 was promulgated for reorganizing the ministries, and according to it the ministry of justice handled the minors affairs and the seized persons and the Kuwait orphans, in addition to this the real estate authentication department was adjoined to the ministry after it was related to the ministry of finance.
- In 9/2/1975 Amiri Decree was promulgated to adjoin the ministry of justice and Awqaf and Islamic affairs to one ministry and then re-separated according to Amiri decree promulgated in 6/9/1979.
- **The Amiri decree promulgated in 7/1/1979 dealt with describing the ministry's goals and its general specializations.**
- **General Objectives :**
- Was stated by article first of the decree promulgated for the ministry of justice in 7/1/1979 to provide justice for the society under a simplified system where every one feels secure on their souls, freedom and money, and keeps the security of the people and their social system ,and respects the laws and make sure that its applied and also it construct a stable system for the real estate property.
- **General Specializations:**
- Article second of the decree promulgated for the ministry of justice in 7/1/1979 has showed these specialties, which are:

وزارة العدل

- في عام 1962م أيضا صدر المرسوم الأميري رقم (2) لسنة 1962م بإعادة تنظيم الوزارات وتولت وزارة العدل بموجبه شؤون القصر والمحجوز عليهم والأيتام الكويتيين كما ضمت إلى الوزارة إدارة التسجيل العقاري والتوثيق وكانت تتبع وزارة المالية.
- في عام 1975/2/9م صدر مرسوم أميري بضم وزارتي العدل والأوقاف والشؤون الإسلامية في وزارة واحدة، وأعيد فصلهما بموجب مرسوم أميري صدر بتاريخ 6/9/1979م.

- تناول المرسوم الأميري الصادر بتاريخ 9/7/1979م بيان أهداف الوزارة واختصاصاتها العامة.

• الأهداف العامة:

- نصت عليها المادة الأولى من المرسوم الصادر بشأن وزارة العدل بتاريخ 7/1/1979م بتوفير العدالة للمجتمع في ظل نظام ميسر يأمن فيه الجميع على أرواحهم وحياتهم وأموالهم، ويحافظ على أمن الجماعة ونظامها الاجتماعي، ويرعى للقوانين حرمتها ويكفل تطبيقها، كما يتولى إرساء نظام ثابت للملكية العقارية.

• الإختصاصات العامة:

- أوضحت المادة الثانية من المرسوم الصادر بشأن وزارة العدل بتاريخ 7/1/1979م هذه الإختصاصات وهي:



Ministry of Justice

- Organizing the necessary means to clear the conflicts presented in courts of its different kinds and considers crimes according to the judgment of law.
- Carrying out the governmental pleading by the general prosecution in the name of the society in the felonies what are transferred to it from misdemeanours, by investigation, act, and allegation according to law Judgments.
- Supervising on prisons and other places where penal judgment are executed in.
- Providing technical expertise to the justice bodies and other state organizations.
- Works of the official publication for judicial papers and initiatory pleadings etc, and execute judgments and writs of execution, and accept its related amounts deposit it and spend it according to the law.
- Works of real estate registration and authentication, and confirmation, and date listing and visas on commercial records according to law.
- Cooperation with countries, and Arabian, and Islamic, and foreign organizations in the legal and judicial fields.

• Judicial Organization:

- The Amiri Decree no. (37) of year 1994 established Kuwait institute for judicial & legal studies.
- It represents the jurisdiction in courts in its various ranks, and general prosecution the head judicial council according to the demand of the minister of justice, considers all what relates to assigning judges and general prosecution members, their promotions, their transfer, and their delegation and also give opinion in matters related to them.

وزارة العدل

- تنظيم الوسائل اللازمة لفض المنازعات التي تعرض على المحاكم بمختلف أنواعها والنظر في الجرائم وفقا لأحكام القانون.
- مباشرة الدعوى الحكومية بواسطة النيابة العامة بإسم المجتمع في الجنايات وما يحال إليها من الجرح تحقيقا وتصرفا وإدعاءً وفقا لأحكام القانون.
- الإشراف على السجون وغيرها من الأماكن التي تنفذ فيها الأحكام الجزائية.
- تقديم الخبرة الفنية لأجهزة العدالة وغيرها من أجهزة الدولة.
- أعمال الإعلان الرسمي للأوراق القضائية وصحف الدعاوى ... وغيرها، وتنفيذ الأحكام والسندات التنفيذية، وقبول المبالغ المتعلقة بها وإيداعها وصرفها طبقا للقانون .
- أعمال التسجيل العقاري والتوثيق والتصديق وإثبات التاريخ والتأشير على الدفاتر التجارية وفقا للقانون.
- التعاون مع الدول والمنظمات العربية والإسلامية والأجنبية في المجالات القانونية والقضائية .

• التنظيم القضائي :

- صدر المرسوم الأميري رقم (37) لسنة 1994 بشأن إنشاء معهد الكويت للدراسات القضائية والقانونية.
- تتمثل السلطة القضائية في المحاكم بدرجاتها المختلفة، والنيابة العامة. ويتولى مجلس القضاء الأعلى بناءً على طلب وزير العدل النظر في كل ما يتعلق بتعيين القضاة وأعضاء النيابة العامة وترقيتهم ونقلهم وندبهم وإبداء الرأي في المسائل المتعلقة بهم .



Ministry of Justice

Article (231) of chapter two of the decree of law no (23) of year 1990 regarding jurisdiction organization law, amended by law no. (10) of year 1996 and by law no. (13) of year 1998, and by law no. (2) of year 2003 and by law no. (69) of year 2003, finally by law no. (21) of year 2014.

The organizational structure of Ministry's during 2022 :

• **First: Affiliates for the minister of justice :**

- 1- Minister's office Dept.
- 2- Technical office of the Ministry
- 3- Kuwait Institute for Judicial and Legal Studies
- 4- Inspection and audit office (Dept).
- 5- General Execution Department. It includes (12) departments, which are:
 - Capital Governorate Execution Dept.
 - Hawalli Governorate Execution Dept.
 - Al-Farwaniya Governorate Execution Dept.
 - Al-Ahmadi Governorate Execution Dept.
 - Al-Jahraa Governorate Execution Dept.
 - Mubarak Al-Kabeer Governorate Execution Dept.
 - Family Provisions Execution Dept. in the Capital Governorate
 - Family Provisions Execution Dept. in the Hawalli Governorate
 - Family Provisions Execution Dept. in the Al-Farwaniya Governorate
 - Family Provisions Execution Dept. in the Al-Ahmadi Governorate
 - Family Provisions Execution Dept. in the Al-Jahraa Governorate
 - Family Provisions Execution Dept. in the Mubarak Al-Kabeer Governorate

وزارة العدل

• ونصت المادة (231) من الفصل الثاني من المرسوم بقانون (23) لسنة 1990م بشأن قانون تنظيم القضاء، المعدل بقانون رقم (10) لسنة 1996م وقانون رقم (13) لسنة 1998م وقانون رقم (2) لسنة 2003م وقانون رقم (69) لسنة 2003م وأخيراً قانون رقم (21) لسنة 2014م.

• الهيكل التنظيمي للوزارة لسنة 2022م.

• أولاً: الجهات التابعة للسيد وزير العدل :

- 1- إدارة مكتب الوزير.
- 2- المكتب الفني بديوان عام الوزارة.
- 3- معهد الكويت للدراسات القضائية والقانونية.
- 4- مكتب التفتيش والتدقيق (إدارة).
- 5- الإدارة العامة للتنفيذ وتضم عدد (12) إدارة وهي:
 - إدارة تنفيذ محافظة العاصمة
 - إدارة تنفيذ محافظة حولي
 - إدارة تنفيذ محافظة الفروانية
 - إدارة تنفيذ محافظة الأحمدية
 - إدارة تنفيذ محافظة الجهراء
 - إدارة تنفيذ محافظة مبارك الكبير
 - إدارة تنفيذ أحكام الأسرة بمحافظه العاصمة
 - إدارة تنفيذ أحكام الأسرة بمحافظه حولي
 - إدارة تنفيذ أحكام الأسرة بمحافظه الفروانية
 - إدارة تنفيذ أحكام الأسرة بمحافظه الأحمدية
 - إدارة تنفيذ أحكام الأسرة بمحافظه الجهراء
 - إدارة تنفيذ أحكام الأسرة بمحافظه مبارك الكبير



Ministry of Justice

• Second : Affiliates for undersecretary

- 1- Ministry's undersecretary Office Dept.
- 2- Information and Public relation Dept.
- 3- Commutation and follow up office (Dept).
- 4- Judges club Affairs Dept.

• Third : Ministry of Justice sectors :

- 1- The sector of court affairs, it includes (9) departments which are :

- Constitutional Court clerks Dept.
- Court of cassation clerks Dept.
- Court of appeal clerks Dept.
- Court of first instance clerks Dept.
- Criminal Execution and External communication Dept.
- Penal Dept.
- Judicial Fees Dept.
- Courts Services Dept.
- Central Archives Dept.

- 2- The sector of family and arbitration affairs, it includes (7) departments which are :

- Research and follow-up arbitration affairs Dept.
- Judicial arbitration Dept.
- Family Insurance Fund Dept.
- Family Court of clerks Dept. in court of appeal
- Family Court of clerks Dept. in court of first instance
- Legitimate Authentication Dept.
- Family Consultancies Dept.

وزارة العدل

• ثانياً: الإدارات التابعة للسيد وكيل الوزارة:

- 1- إدارة مكتب وكيل الوزارة.
- 2- إدارة الإعلام والعلاقات العامة.
- 3- مكتب الاتصال والمتابعة (إدارة).
- 4- إدارة شؤون نادي القضاة

• ثالثاً: قطاعات وزارة العدل:

- 1- قطاع شؤون المحاكم ويضم عدد (9) إدارات هي:

- إدارة كتاب المحكمة الدستورية
- إدارة كتاب محكمة التمييز
- إدارة كتاب محكمة الاستئناف
- إدارة كتاب المحكمة الكلية
- إدارة التنفيذ الجنائي والاتصالات الخارجية
- إدارة الأقاليم الجزائرية
- إدارة الرسوم القضائية
- إدارة خدمات المحاكم
- إدارة المحفوظات المركزية

- 2- قطاع شؤون الأسرة والتحكيم، ويضم عدد (7) إدارات هي:

- إدارة البحوث ومتابعة شؤون التحكيم
- إدارة التحكيم القضائي
- إدارة صندوق تأمين الأسرة
- إدارة كتاب محكمة الأسرة بمحكمة الاستئناف
- إدارة كتاب محكمة الأسرة بالمحكمة الكلية
- إدارة التوثيق الشرعية
- إدارة الاستشارات الأسرية



Ministry of Justice

- 3- General department of Experts. It includes (8) departments which are :
- Vice President for Capital Experts Affairs.
 - Vice President for Hawalli Experts Affairs.
 - Vice President for Al-Farwaniya Experts Affairs.
 - Vice President for Al-Ahmadi Experts Affairs.
 - Vice President for Al-Jahra Experts Affairs.
 - Vice President for Mubarak Al-Kabeer Experts Affairs.
 - Vice President for Technical Inspection Affairs.
 - Vice President for Technical Affairs.
- 4- The sector of Real Estate registration and Authentication, it includes (2) departments which are:
- Real estate registration Dept.
 - Authentication Dept.
- 5- The sector of Legal Affairs. It includes (4) departments which are:
- Legal Affairs Dept.
 - International relations Dept.
 - Kinship and names correction pleadings committee
 - Secretariat of the grivance and objection committee
- 6- The sector of Administrative and Financial Affairs. It includes (4) departments which are:
- Administrative Affairs Dept.
 - Financial affairs Dept.
 - Engineering Projects Dept.
 - Security and safety Dept.

وزارة العدل

- 3- الإدارة العامة للخبراء وتضم عدد (8) إدارات هي:
- نائب الرئيس لشؤون خبراء العاصمة
 - نائب الرئيس لشؤون خبراء حولي
 - نائب الرئيس لشؤون خبراء الفروانية
 - نائب الرئيس لشؤون خبراء الأحمدية
 - نائب الرئيس لشؤون خبراء الجهراء
 - نائب الرئيس لشؤون خبراء مبارك الكبير
 - نائب الرئيس لشؤون التفتيش الفني
 - نائب الرئيس للشؤون الفنية
- 4- قطاع التسجيل العقاري والتوثيق، ويضم إدارتين هما:
- إدارة التسجيل العقاري
 - إدارة التوثيق
- 5- قطاع الشؤون القانونية ويضم عدد (4) إدارات هي:
- إدارة الشؤون القانونية
 - إدارة العلاقات الدولية
 - لجنة دعاوى النسب وتصحيح الأسماء
 - أمانة سر لجنة التظلم والإعتراض
- 6- قطاع الشؤون الإدارية والمالية ويضم عدد (4) إدارات هي:
- إدارة الشؤون الإدارية
 - إدارة الشؤون المالية
 - إدارة المشاريع الهندسية
 - إدارة الأمن والسلامة



Ministry of Justice

7- The sector of Administrative Development and Service Centers, it includes (3) departments which are:

- Administrative Development and Planning Dept.
- Training Dept.
- Service Centers Dept.

8- The sector of Information Technology and Statistics, it includes (5) departments which are:

- Technical Support Dept.
- Operating Dept.
- Statistics & Research Dept.
- Systems development Dept.
- Technical office Dept.

وزارة العدل

7- قطاع التطوير الإداري ومراكز الخدمة ويضم عدد (3) إدارات هي:

- إدارة التطوير الإداري والتخطيط
- إدارة التدريب
- إدارة مراكز الخدمة

8- قطاع تكنولوجيا المعلومات والإحصاء ويضم عدد (5) إدارات هي:

- إدارة الدعم الفني
- إدارة التشغيل
- إدارة الإحصاء والبحوث
- إدارة تطوير النظم
- إدارة المكتب الفني



وزارة العدل

وزير العدل

رئيس المجلس الأعلى للقضاء

إدارة مكتب رئيس المجلس الأعلى للقضاء

إدارة مكتب الوزير

المكتب الفني

النائب العام

إدارة مكتب النائب العام

الهيكل التنظيمي المعتمد لوزارة العدل
بموجب القرارات الوزارية المنتهية
بالقرار الوزاري رقم (2124 لسنة 2019)

وكيل الوزارة

مكتب التفتيش
والتدقيق (إدارة)

معهد الكويت للدراسات
القضائية والقانونية

إدارة الإعلام والعلاقات العامة

إدارة مكتب وكيل الوزارة

مكتب الاتصال والمتابعة (إدارة)

إدارة شؤون نادي القضاة

قطاع التطوير الإداري
ومراكز الخدمة

قطاع شؤون المحاكم

الإدارة العامة
للخبراء

قطاع شؤون الأسرة
والتحكيم

قطاع الشؤون
الإدارية والمالية

قطاع التسجيل
العقاري والتوثيق

قطاع تكنولوجيا
المعلومات والإحصاء

قطاع الشؤون
القانونية

الإدارة العامة
للتنفيذ

إدارة التطوير الإداري
والتخطيط

إدارة التدريب

إدارة مراكز الخدمة

مكتب التنسيق الإداري
(مراقبة)

إدارة كتاب المحكمة
الدستورية

إدارة كتاب محكمة
الاستئناف

إدارة كتاب المحكمة
الكلية

إدارة التنفيذ الجنائي
والاتصالات الخارجية

نائب الرئيس لشؤون
خبراء العاصمة

نائب الرئيس لشؤون
خبراء حولي

نائب الرئيس لشؤون
خبراء الأحمدية

نائب الرئيس لشؤون
خبراء الجهراء

إدارة البحوث ومتابعة
شؤون التحكيم

إدارة صندوق
تأمين الأسرة

إدارة كتاب محكمة
الأسرة بمحكمة الاستئناف

إدارة كتاب محكمة
الأسرة بالمحكمة الكلية

إدارة الشؤون الإدارية

إدارة الشؤون المالية

إدارة المشاريع الهندسية

إدارة الأمن والسلامة

إدارة التسجيل العقاري

إدارة التوثيق

مراقبة الرسوم
والخدمات الإدارية

المكتب الفني
(المراقبة)

إدارة الدعم الفني

إدارة التشغيل

إدارة الإحصاء
والبحوث

إدارة تطوير النظم

إدارة الشؤون القانونية

إدارة العلاقات الدولية

لجنة دعاوى النسب
وتصحيح الأسماء

أمانة سر لجنة
التظلم والاعتراض

رئيس تنفيذ المحافظة
المختصة (قاضي)

إدارة تنفيذ
محافظة العاصمة

إدارة تنفيذ
محافظة حولي

إدارة تنفيذ
محافظة الفروانية

تمثيل الأشكال والألوان
وحدات غير محددة المستوى
يرأسها مستشار

مكتب/قسم مراقبة إدارة قطاع



Minister of Justice

General Deputy

President of the Supreme Judicial Council

Administration Office of the General Deputy

Technical Office

Minister's Office Department

Administration Office of the President of the Supreme Judicial Council

Kuwait Institute for Judicial and Legal Studies

Under Secretary

Inspection and Audit Office (Department)

Judges Club Affairs Department

Communication and Follow up Office Department

Under Secretary Office Department

Information and Public Relation Department

General Department of Execution

Legal Affairs Sector

Information Technology and Statistics Sector

Real Estate Registration and Authentication Sector

Administrative and Financial Sector

Family and Arbitration Affairs Sector

General Department of Experts

Court Affairs Sector

Administrative Development and Service Centers Sector

- Chief Executive Officer of the specialized Governorate (Judge)
- Capital Governorate Execution Dept.
- Hawalli Governorate Execution Dept.
- Al-Farwaniya Governorate Execution Dept.
- Al-Ahmadi Governorate Execution Dept.
- Al-Jahraa Governorate Execution Dept.
- Mubarak Al-Kabeer Governorate Execution Dept.
- Family Provisions Execution Dept. in Capital Governorate
- Family Provisions Execution Dept. in Hawalli Governorate
- Family Provisions Execution Dept. in Al-Farwaniya Governorate
- Family Provisions Execution Dept. in Al-Ahmadi Governorate
- Family Provisions Execution Dept. in Al-Jahraa Governorate
- Family Provisions Execution Dept. in Mubarak Al-Kabeer Governorate

- Legal Affairs Dept.
- International Relations Dept.
- Kinship and names correction pleading committee
- Secretariat of the Grievance and Objection Committee
- Administrative Coordination and Follow-up Office (Control)
- Finance Supervisor Office (Control)
- Follow-up Office and Citizen Service (Control)
- Prevention of Travel Office (Control)
- Technical Office (Section)
- Archives Office (Section)

- Technical Support Dept.
- Operating Dept.
- Statistics and Research Dept.
- Systems Development Dept.
- Technical Office Dept.
- Administrative Coordination Control

- Real Estate Registration Dept.
- Authentication Dept.
- Administration Fees and Service Control
- Technical Office (Control)
- Citizen Service Office (Section)

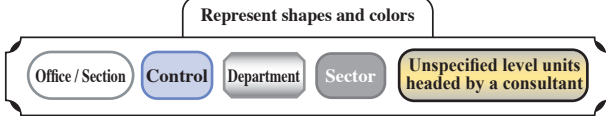
- Administration Affairs Dept.
- Financial Affairs Dept.
- Engineering Projects Dept.
- Security and Safety Dept.
- Administrative Coordination and Follow-up Office
- National Military Service Office (Section)

- Research and Follow-up Arbitration Office Dept.
- Judicial Arbitration Dept.
- Family Insurance Fund Dept.
- Family Court Clerks Dept. in Court of Appeal
- Family Court Clerks Dept. in Court of First Instance
- Legitimate Authentication Dept.
- Family Consultancies Dept.
- Administrative Coordination and Follow-up Office (Control)

- Vice President for Capital Expert Affairs
- Vice President for Hawalli Expert Affairs
- Vice President for Al-Farwaniya Expert Affairs
- Vice President for Al-Ahmadi Expert Affairs
- Vice President for Al-Jahraa Expert Affairs
- Vice President for Mubarak Al-Kabeer Expert Affairs
- Vice President for Technical Inspection Expert Affairs
- Vice President for Technical Expert Affairs
- Head Office for General Dept. of Experts (Control)
- Coordination and Follow-up Office (Control)

- Constitutional Court Clerks Dept.
- Court of Cassation Clerks Dept.
- Court of Appeal Clerks Dept.
- Court of First Instance Clerks Dept.
- Criminal Execution and External Communication Dept.
- Penal Dept.
- Judicial Fees Dept.
- Court Services Dept.
- Central Archive Dept.
- Administrative Coordination and Follow-up Office

- Administrative Development and Planning Dept.
- Training Dept.
- Service Center Dept.
- Administrative Coordination and Follow-up Office (Control)





Chapter One



الفصل الأول

قطاع تكنولوجيا
المعلومات والإحصاء

Information Technology
& Statistics Sector



Information Technology & Statistics Sector

- The information system's center has been established according to the ministerial resolution no. (106) of year 1980, then has been reorganized by the ministerial resolution no. (21) of year 1990, the ministerial resolution no. (17) of year 1995, and the ministerial resolution no: (94) of year 2003 regarding reorganizing the center which includes establishing four departments and a technical office.
- Then the ministerial redution no. (331) of 2007 was promulgated recently to amend the organizational hierarchy for the centeis departments in its current status and to raise its level to information technologies and statistics sector, then redtion no.(2031) of 2019 was issued to amend the mane of (the office of families of martyrs, prisoners and missing persons) affiliated to the undersecretary's office will be named (the technical office) and raise the level to management and transfer to the information technology and statistics sector.
- The ministerial resolution had identify the sector specializations as the following :

* The specializations:

- 1- Developing systems and procedures of work and systems of documents saving in the ministry's departments.
- 2- Setting provisional planes of the development process and reporting the execution's priorities to be listed in the ministry's budget.

قطاع تكنولوجيا المعلومات والإحصاء

- أنشئ مركز نظم المعلومات بناء على القرار الوزاري رقم (106) لسنة 1980م، ثم أعيد تنظيمه بالقرار الوزاري رقم (21) لعام 1990م، والقرار الوزاري رقم (17) لعام 1995م، والقرار الوزاري رقم (94) لعام 2003م، بشأن إعادة تنظيم المركز والذي تضمن إنشاء أربعة إدارات ومكتب فني.
- ثم صدر القرار الوزاري رقم (331) لسنة 2007 بتعديل الهيكل التنظيمي لإدارات المركز بصورته الحالية ورفع مستواه إلى قطاع تكنولوجيا المعلومات والإحصاء، ثم صدر القرار الوزاري رقم (2031) لسنة 2019م بشأن تعديل مسمى (مكتب معاملات أسر الشهداء والأسرى والمفقودين) التابع لوكيل الوزارة إلى مسمى (المكتب الفني) ورفع مستواه إلى إدارة ونقل تبعيته إلى قطاع تكنولوجيا المعلومات والإحصاء.
- وقد حدد القرار الوزاري المشار إليه اختصاصات القطاع فيما يلي :

* الاختصاصات:

- 1- تطوير نظم وإجراءات العمل ونظم حفظ الوثائق في إدارات الوزارة وذلك بتعميم استخدام نظم الحاسبات وتدريب العاملين بالجهات المستفيدة منها بالوزارة.
- 2- وضع الخطط المرشحة لعملية التطوير وتقرير أسبقيات التنفيذ وتحديد الاحتياجات الآلية والكوادر الفنية اللازمة والإعتمادات المالية الواجب إدراجها لهذا الغرض في ميزانية الوزارة.



Information Technology & Statistics Sector

قطاع تكنولوجيا المعلومات والإحصاء

- 3- Setting must be followed procedures to contract on buying or renting computers and its accessories and document saving equipment's or for having consultative services from local or foreign specialist companies and houses in these fields.
- 4- Providing practical assistance and technical advisory for the ministry's department for the use of computers and available devices in the center and training the staff on how to use and benefit the central mechanism records regarding it as the central information bank of the ministry.
- 5- Assembling and characterizing the information related to the computer's systems used in the ministry and the executed applications and the staff working in it and defamation the specialized devices in the state with it.

3- وضع الإجراءات واجبة الإتيان للتعاقد على شراء أو استئجار الحاسبات وتوابعها وأجهزة ومعدات حفظ الوثائق أو للحصول على خدمات أو استشارات فنية من شركات وبيوت خبرة محلية أو أجنبية متخصصة في تلك المجالات واعتماد التعاقدات التي تبرم لهذا الغرض بالتنسيق مع الجهات المعنية.

4- تقديم المساعدة العملية والمشورة الفنية لإدارات الوزارة فيما يخص استخدام الحاسبات والأجهزة المتاحة في المركز وتدريب العاملين على استخدام النظم الآلية والاستفادة من السجلات الآلية المركزية التي يدها ويشرف عليها باعتباره بنك المعلومات المركزي للوزارة.

5- تجميع وتصنيف المعلومات المتعلقة بنظم الحاسبات المستخدمة في الوزارة والتطبيقات المنفذة والكوادر العاملة فيها وتزويد الأجهزة المختصة في الدولة بهذا النشاط للأغراض التخطيطية والإعلامية.

* The general objective:

- Expanding in the use of computers and the information systems to aid and support the decision making process for all administrative levels, activate the judicial body performance and facilitate its supporting body and developing systems and methods of work and documents saving systems in the ministry's sectors and facilitate the litigation procedures for civilians. And that's by applying electronic systems that provide the necessary information for the ministry's body and foreign authorities by using the most recent information and communications technology.

* الهدف العام:

- التوسع في استخدام الحاسب الآلي ونظم المعلومات لمساندة ودعم عملية اتخاذ القرار لكافة المستويات الإدارية وتفعيل أداء الجهاز القضائي وتسهيل عمل الجهاز المعاون له وتطوير نظم وأساليب العمل ونظم حفظ الوثائق بقطاعات الوزارة وتيسير إجراءات التقاضي للمواطنين، وذلك عن طريق تطبيق نظم آلية توفر المعلومات اللازمة لأجهزة الوزارة والجهات الخارجية باستخدام أحدث أساليب تكنولوجيا المعلومات والاتصالات.

* The strategic objectives:

- 1- Providing information to the head department to aid and support in decision making process.

* الأهداف الإستراتيجية:

- 1- تقديم المعلومات لإدارة العليا لمساندة ودعم عملية اتخاذ القرار.



Information Technology & Statistics Sector

- 2- Aiding and supporting the judicial body and satisfying its needs of information in the appropriate way of an appropriate time and facilitating the work of its supporting body and increase its efficiency.
- 3- Developing systems and methods of work and document saving systems in the ministry departments.
- 4- Facilitate the litigation procedures for civilians and authenticating their transactions and save their rights.
- 5- Presenting information on the ministry's activities and issuing statistics and making studies and field researches that serves the state organizations and civilians.
- 6- Cooperating and coordinating with the states organization's and the Arabian and international organizations in the fields of information technologies

* The organizational frame work sector:

1- Technical office department:

Technical office department perform and solve tasks that are related to it's sectors while being charged over technical auditions regarding task requirements, technical specifications, and important test methods for projects alongside authenticating each step, present content updates, and achieve projects regarding development plans.

2- Systems developing department:

It study's projects related to systems development and work procedures and documents saving systems by using computers in the ministry and preparing the operations for electronic preparation and its observation by technical maintenance according to the needs of the beneficiary authorities and providing technical advisory in those fields.

قطاع تكنولوجيا المعلومات والإحصاء

- 2- دعم ومساندة الجهاز القضائي وتلبية احتياجاته من المعلومات بالشكل المناسب في الوقت المناسب وتسهيل عمل الجهاز المعاون له ورفع كفاءته .
- 3- تطوير نظم وأساليب العمل ونظم حفظ الوثائق في إدارات الوزارة.
- 4- تيسير إجراءات التقاضي للمواطنين وتوثيق معاملاتهم وحفظ حقوقهم.
- 5- تقديم المعلومات عن أنشطة الوزارة وإصدار الإحصائيات والقيام بالدراسات والبحوث الميدانية التي تخدم أجهزة الدولة والمواطنين.
- 6- التعاون والتنسيق مع أجهزة الدولة والمنظمات العربية والدولية في مجالات تكنولوجيا المعلومات.

* الهيكل التنظيمي للقطاع:

1- إدارة المكتب الفني:

وتقوم إدارة المكتب الفني بإنجاز الموضوعات وحل المشاكل الخاصة بالقطاع، مع القيام بمهام التدقيق الفني على المطالب والمواصفات الفنية وأساليب الاختبارات الضرورية للمشروعات مع توثيق خطواتها ووضع آليات تحديث محتوياتها ومتابعة تطور وإنجاز مشروعات الخطة التنموية.

2- إدارة تطوير النظم:

تقوم بدراسة المشروعات الخاصة بتطوير النظم وإجراءات العمل ونظم حفظ الوثائق باستخدام الحاسبات الآلية في الوزارة وإعداد العمليات للتجهيز الآلي ومتابعتها بالصيانة الفنية بما يتفق واحتياجات الجهات المستفيدة وتقديم المشورة الفنية لها في تلك المجالات .



Information Technology & Statistics Sector

قطاع تكنولوجيا المعلومات والإحصاء

3- Operating department:

It deals with the execution of the obligatory planes for the good use of the electronic and human resources to execute the systems listed in the production record and setting standers of performance and production and designing and applying control and security system and technical procedures and the operating manners of the computer.

4- Technical support department:

Specialized at giving technical support to different apartments and beneficiary bodies in the ministry and in applying technical methods and designing and managing data bases and setting protection policies to keep secrecy and safety of information, and participate in saving and evaluating pre designed programs.

5- Statistics and research department:

It specializes in statistical studies and researches in the fields of jurisdictions, judgments and all statistic activities in the ministry and gathering data, analyzing it and saving it in the appropriate scientific methods by securing its privacy, and doing field studies and publishing books, publications and periodical statistical reports.

6- Administrative coordination control:

It specializes in organizing correspondents and saving the employees files and all administrative operations and financial works and preparing the budget and spending materials and equipment's and coordinating with the specialize authorities in the ministry, and preparing technical preparing plans.

3- إدارة التشغيل:

تتولى وضع تنفيذ الخطط اللازمة لحسن استخدام الموارد الآلية والبشرية لتنفيذ النظم المدرجة في سجل الإنتاج ووضع المعايير القياسية للأداء والإنتاج وتصميم وتطبيق نظام المراقبة والأمن والإجراءات الفنية وأنماط التشغيل الخاصة بالحاسب الآلي.

4 إدارة الدعم الفني:

تختص بتقديم الدعم والمساندة الفنية لمختلف الإدارات والجهات المستفيدة بالوزارة وتطبيق الأساليب الفنية والأنماط وتصميم وإدارة قواعد البيانات ووضع السياسات الأمنية للمحافظة على سرية وأمن المعلومات والمشاركة في أعمال حفظ وتقييم البرامج الجاهزة.

5- إدارة الإحصاء والبحوث:

تختص بالدراسات والبحوث الإحصائية في مجالات القضاء والأحكام وكافة الأنشطة الإحصائية بالوزارة والقيام بجمع البيانات وتحليلها وحفظها بالأساليب العلمية المناسبة مع ضمان سريتها، وإجراء الدراسات والبحوث الميدانية، وإصدار الكتب والنشرات والتقارير الإحصائية الدورية.

6- مراقبة التنسيق الإداري:

تختص بتنظيم المراسلات وحفظ ملفات العاملين وجميع العمليات الإدارية والأعمال المالية، وإعداد الميزانية، وصرف المواد والمعدات والتنسيق مع الجهات المختصة بالوزارة، وإعداد الخطط التدريبية الفنية.



Chapter Two

2

الفصل الثاني

معهد الكويت للدراسات
القضائية والقانونية

Kuwait Institute for Judicial
and Legal Studies



Kuwait Institute for Judicial & Legal Studies معهد الكويت للدراسات القضائية والقانونية

Table (1)

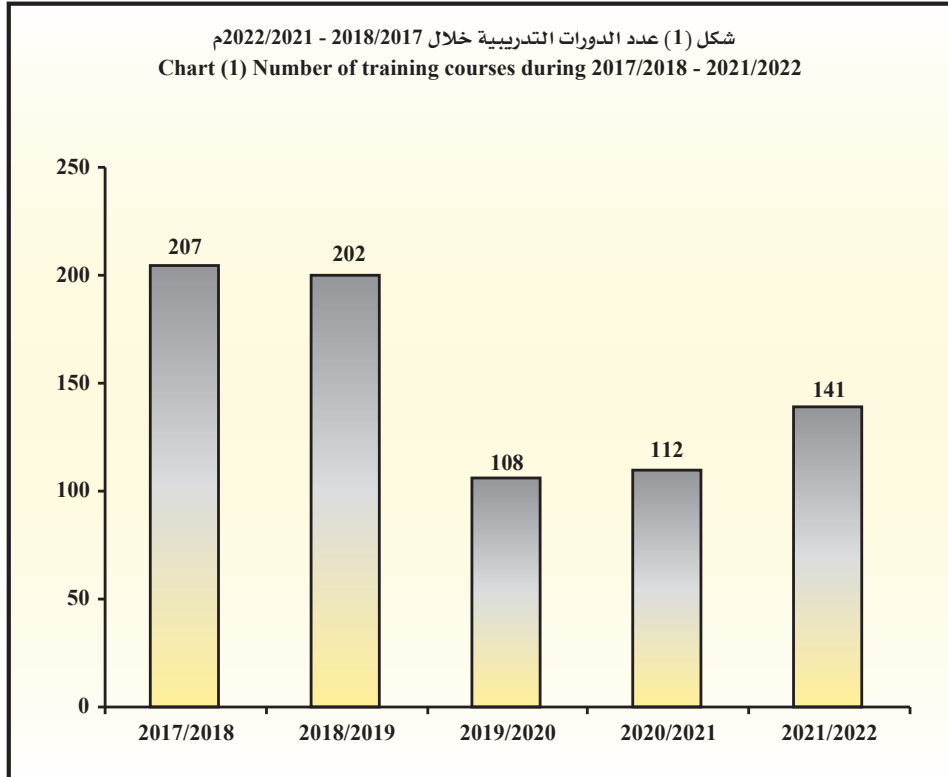
جدول (1)

Number of training courses during 2017/2018 - 2021/2022.

عدد الدورات التدريبية خلال 2018/2017 - 2022/2021م.

نسبة التغير من عام لآخر Change ratio from year to another	عدد الدورات التدريبية Number of training courses	السنة Year
-	207	2018/2017
%2.4-	202	2019/2018
%46.5-	108	2020/2019
%3.7	112	2021/2020
%25.9	141	2022/2021

شكل (1) عدد الدورات التدريبية خلال 2018/2017 - 2022/2021م
Chart (1) Number of training courses during 2017/2018 - 2021/2022





Kuwait Institute for Judicial & Legal Studies معهد الكويت للدراسات القضائية والقانونية

Table (2)

جدول (2)

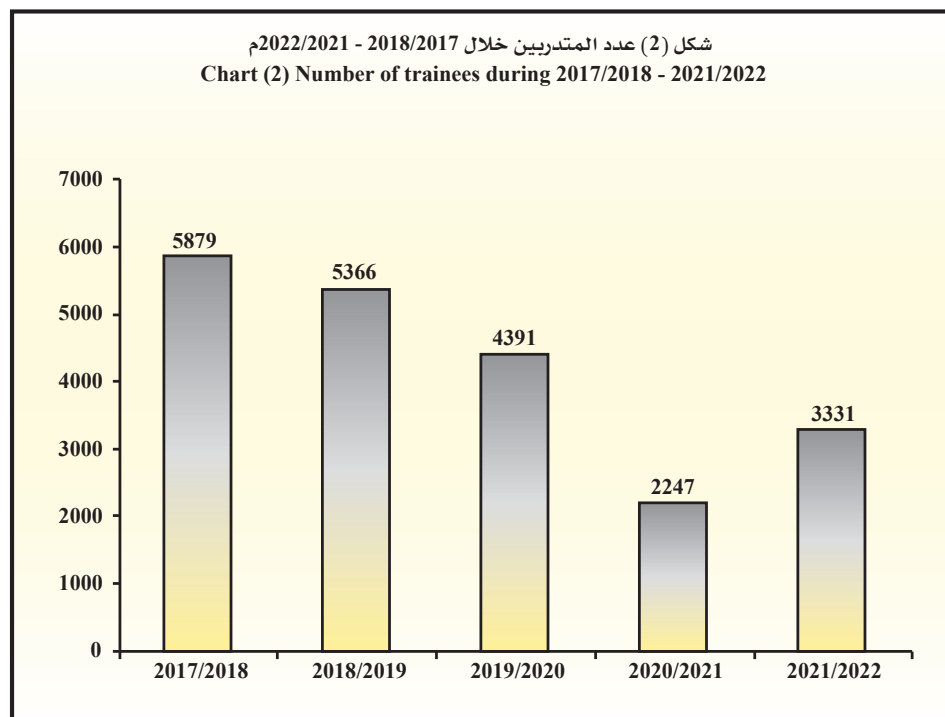
Number of trainees

عدد المتدربين

during 2017/2018 - 2021/2022.

خلال 2017/2018 - 2021/2022م.

نسبة التغير من عام لآخر Change ratio from year to another	عدد المتدربين Number of trainees	السنة Year
-	5879	2018/2017
%8.7-	5366	2019/2018
%18.2-	4391	2020/2019
%48.8-	2247	2021/2020
%48.2	3331	2022/2021





Kuwait Institute for Judicial & Legal Studies

معهد الكويت للدراسات القضائية والقانونية

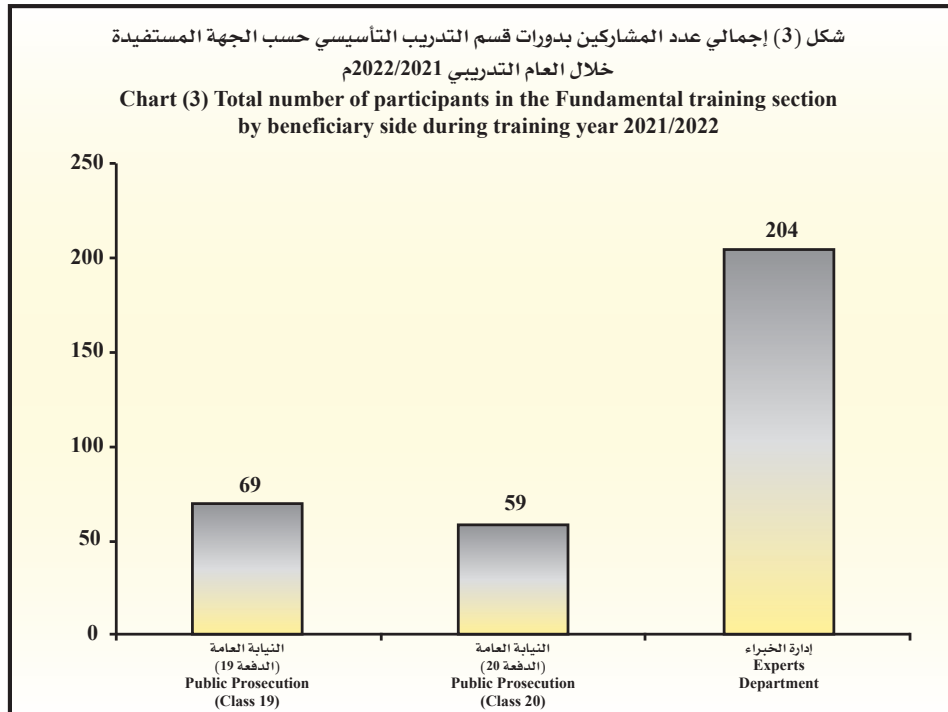
Table (3)

جدول (3)

Number of participants in the Fundamental training section by the courses and beneficiary side during training year 2021/2022.

عدد المشاركين بدورات قسم التدريب التأسيسي حسب الدورة والجهة المستفيدة خلال العام التدريبي 2022/2021م.

عدد المشاركين Number of participants	الجهة المستفيدة Beneficiary side	البرنامج Course
69	النيابة العامة (الدفعة 19) Public Prosecution (Class 19)	الدورة التدريبية التأسيسية للباحثين القانونيين المرشحين للعمل كوكلاء للنائب العام (الدفعة التاسعة عشر) Foundational training course for legal candidates (Nineteenth Class)
59	النيابة العامة (الدفعة 20) Public Prosecution (Class 20)	الدورة التدريبية التأسيسية للباحثين القانونيين المرشحين للعمل كوكلاء للنائب العام (الدفعة العشرون) Foundational training course for legal candidates (Twentieth Class)
204	إدارة الخبراء Experts Department	الدورة التدريبية التأسيسية للخبراء للمعينين الجدد لشغل وظيفة (خبير- معاون خبير) Foundational training course to qualify experts newly employed (expert - expert assist)





Kuwait Institute for Judicial & Legal Studies معهد الكويت للدراسات القضائية والقانونية

Table (4)

جدول (4)

Number of morning, evening courses and beneficiary sides during 2021/2022.

عدد الدورات الصباحية والمسائية والجهات المستفيدة خلال 2022/2021م.

العدد Number	الدورات Courses
116	الدورات الصباحية Morning courses
25	الدورات المسائية Evening courses
141	إجمالي الدورات Total of courses

Table (5)

جدول (5)

Total number of internal beneficiary side from training courses during training year 2021/2022.

إجمالي عدد الجهات الداخلية المستفيدة من الدورات التدريبية خلال العام التدريبي 2022/2021م.

عدد الدورات Number of courses	الجهة المستفيدة Beneficiary side
48	النيابة العامة Public Prosecution
33	إدارة الخبراء (محاسبين) Experts Department (Accountants)
21	وكلاء وقضاة المحكمة الكلية Attorney and Judges of Court of First Instance
16	إدارة الخبراء (مهندسين) Experts Department (Engineers)
1	إدارة كتاب محكمة الأسرة بمحكمة الاستئناف Family Court of Clerks Dept. in Court of Appeal
1	إدارة الأقسام الجزائية Penal Clerks Department
1	إدارة كتاب محكمة الأسرة بالمحكمة الكلية Family Court of Clerks Dept. in Court of First Instance
7	إدارة الشؤون القانونية Department of Legal Affairs
3	إدارة الشؤون الإدارية Administrative Affairs Department
3	إدارة التوثيق الشرعية Legitimate Authentications Department
3	قطاع شؤون الأسرة والتحكيم Family Arbitration and Affairs Sector
2	إدارة الرسوم القضائية Judicial Fees Department
1	قضاة ومستشاري محكمة الاستئناف Judges and Advisors of the Court of Appeal
1	إدارة كتاب المحكمة الكلية Court of First Instance Clerks Department
1	إدارة التحكيم القضائي Judicial Arbitration Department
1	إدارة الإستشارات الأسرية Family Consultancies Department
1	مكتب التفتيش والتدقيق Inspection and Audit Office
1	إدارة الخبراء * Experts Department

* Note: Foundational training course for new recruits to fill the position of (expert - assistant expert)
- The number of courses is (125) Courses where the repeated courses are counted once.

* ملاحظة: الدورة التدريبية التأسيسية للمعيين الجدد لشغل وظيفة (خبير - معاون خبير)
- عدد الدورات (125) دورة حيث أن الدورات المكررة تحسب مرة واحدة.



Kuwait Institute for Judicial & Legal Studies

معهد الكويت للدراسات القضائية والقانونية

Table (6)

جدول (6)

Total number of external beneficiary side from training courses during training year 2021/2022.

إجمالي عدد الجهات الخارجية المستفيدة من الدورات التدريبية خلال العام التدريبي 2021/2022م.

عدد الدورات Number of courses	الجهة المستفيدة Beneficiary side
11	ديوان المحاسبة State Audit Bureau
2	قوة الإطفاء العام Kuwait Fire Force
7	المؤسسة العامة للتأمينات الاجتماعية The Public Institution for Social Security
8	الهيئة العامة للرياضة The Public Authority for Sport
7	مجلس الأمة Parliament
6	هيئة أسواق المال Capital Markets Authority
4	الهيئة العامة لشؤون القصر The Public Authority for Minors Affairs
9	الهيئة العامة لمكافحة الفساد Kuwait Anti-corruption Authority
5	الصندوق الكويتي للتنمية الاقتصادية العربية Kuwait Fund for Arab Economic Development
3	مؤسسة الموانئ الكويتية Kuwait Port Authority
3	الهيئة العامة للإستثمار Kuwait Investment Authority
2	الفتوى والتشريع Legal Advice and Legislation
1	الهيئة العامة لشؤون ذوي الإعاقة Public Authority For Disability Affairs
1	الهيئة العامة للتعليم التطبيقي والتدريب Public Authority for Applied Education and Training
3	بنك الكويت المركزي kuwait Central Bank



الكتاب الإحصائي
2022

معهد الكويت للدراسات القضائية والقانونية



التحليل الإحصائي Statistical Analysis



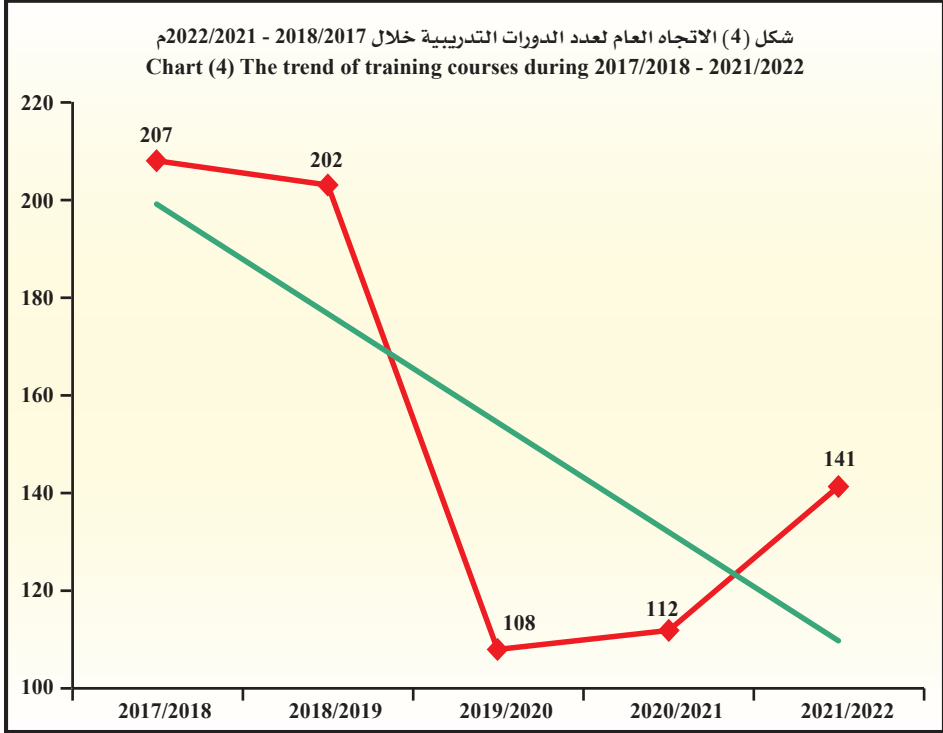
Kuwait Institute for Judicial & Legal Studies

معهد الكويت للدراسات القضائية والقانونية

Descriptive statistical measurements
of number of training courses.

المقاييس الإحصائية المستخدمة
لعدد الدورات التدريبية.

الانحراف المعياري St.Dev	المتوسط Mean	2022/2021	2021/2020	2020/2019	2019/2018	2018/2017	السنة Year
42.8	154	141	112	108	202	207	المقياس Measure





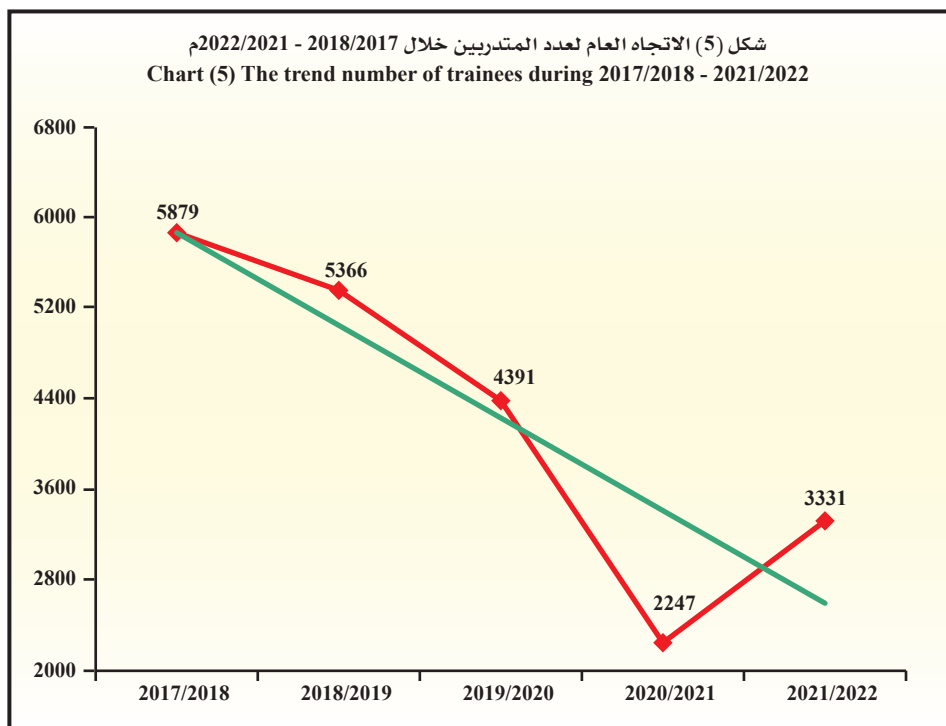
Kuwait Institute for Judicial & Legal Studies

معهد الكويت للدراسات القضائية والقانونية

Descriptive statistical measurements
of number of trainees.

المقاييس الإحصائية المستخدمة
لعدد المتدربين.

الانحراف المعياري St.Dev	المتوسط Mean	2022/2021	2021/2020	2020/2019	2019/2018	2018/2017	السنة Year
1324.8	4242.8	3331	2247	4391	5366	5879	المقياس Measure





Kuwait Institute for Judicial & Legal Studies

معهد الكويت للدراسات القضائية والقانونية

Table (7)

جدول (7)

Number of expected training courses
during 2022/2023 - 2026/2027.

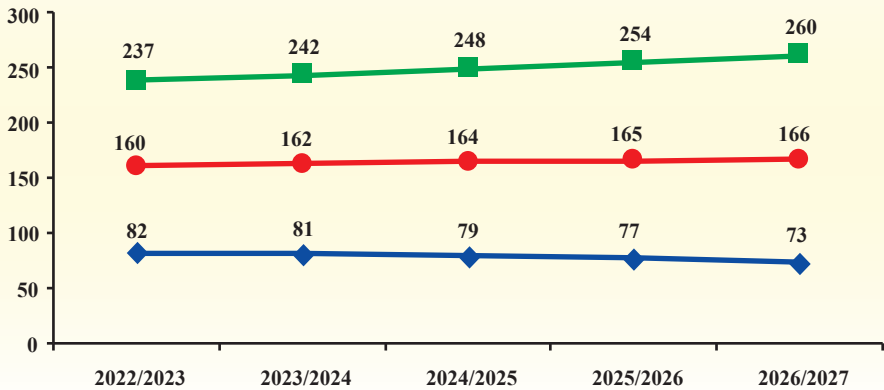
عدد الدورات التدريبية المتوقعة خلال
2022/2023 - 2026/2027م.

أعلى Upper	متوقع Expected	أدنى Lower	السنة Year
237	160	82	2023/2022
242	162	81	2024/2023
248	164	79	2025/2024
254	165	77	2026/2025
260	166	73	2027/2026
248	163	78	متوسط الفترة Period average

- Lower: Lower Confidence Intervals by 95% .
- Upper: Upper Confidence Intervals by 95% .

- أدنى: الحد الأدنى للعدد المتوقع بدرجة ثقة 95% .
- أعلى: الحد الأعلى للعدد المتوقع بدرجة ثقة 95% .

شكل (6) عدد الدورات التدريبية المتوقعة خلال 2022/2023 - 2026/2027م
Chart (6) Number of expected training courses during 2022/2023 - 2026/2027



أدنى Lower

متوقع Expected

أعلى Upper



Kuwait Institute for Judicial & Legal Studies

معهد الكويت للدراسات القضائية والقانونية

Table (8)

جدول (8)

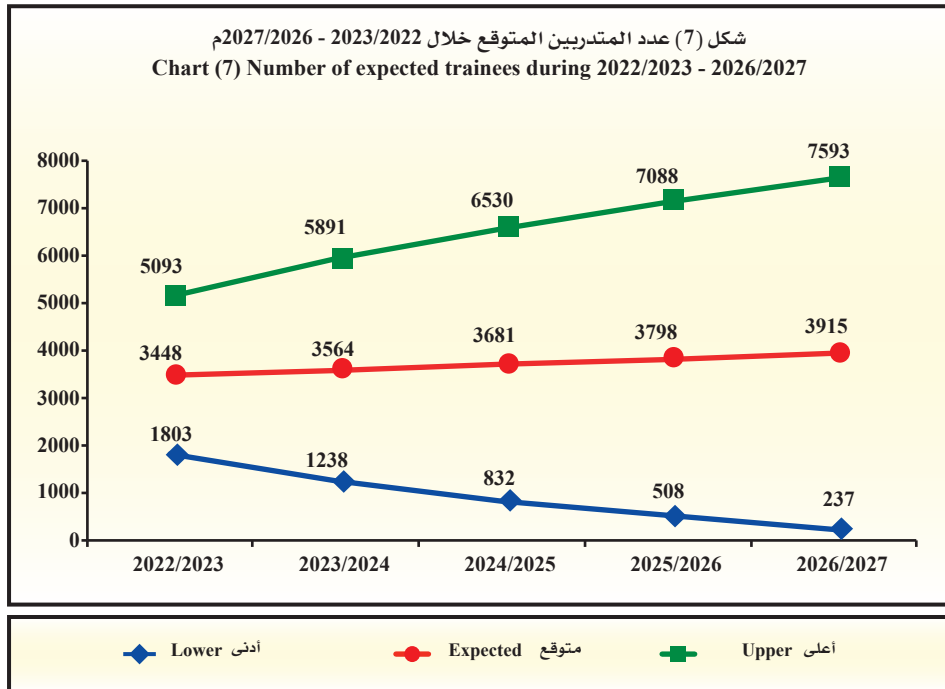
Number of expected trainees
during 2022/2023 - 2026/2027.

عدد المتدربين المتوقع خلال
2022/2023 - 2026/2027م.

أعلى Upper	متوقع Expected	أدنى Lower	السنة Year
5093	3448	1803	2023/2022
5891	3564	1238	2024/2023
6530	3681	832	2025/2024
7088	3798	508	2026/2025
7593	3915	237	2027/2026
6439	3681	924	متوسط الفترة Period average

- Lower: Lower Confidence Intervals by 95% .
- Upper: Upper Confidence Intervals by 95% .

- أدنى: الحد الأدنى للعدد المتوقع بدرجة ثقة 95% .
- أعلى: الحد الأعلى للعدد المتوقع بدرجة ثقة 95% .





Kuwait institute for judicial and legal studies

معهد الكويت للدراسات القضائية والقانونية

First: Training courses:

- Number of training courses increased from 112 courses in 2020/2021 to 141 courses in 2021/2022 by 29 courses with a percentage of 25.9%.

A- The Beneficiary Internal sides :

- Total number of training courses 125 courses during the training year 2021/2022.

B- The Beneficiary external sides :

- Total number of training courses 72 courses during the training year 2021/2022.

* Descriptive statistical measurements:

- The annual mean for the number of training courses reached 154 courses during 2017/2018 – 2021/2022 with a standard deviation of 42.8

* Future predictions:

- The annual expected mean of training courses reached 163 courses, the minimum is 78 courses and the maximum is 248 courses during 2022/2023 – 2026/2027, these expectations are trusted by 95%.

Second : Number of trainees :

- Number of trainees increased from 2247 trainees in 2020/2021 to 3331 trainees in 2021/2022 by 1084 trainees with a percentage of 48.2%.

أولاً: الدورات التدريبية:

- ارتفع عدد الدورات التدريبية من 112 دورة عام 2020/2021 إلى 141 دورة عام 2021/2022 أي بمقدار 29 دورة وبنسبة 25.9%.

أ - الجهات الداخلية المستفيدة:

- بلغ إجمالي عدد الدورات التدريبية 125 دورة خلال العام التدريبي 2021/2022.

ب - الجهات الخارجية المستفيدة:

- بلغ إجمالي عدد الدورات التدريبية 72 دورة خلال العام التدريبي 2021/2022.

* المقاييس الإحصائية المستخدمة:

- بلغ المتوسط السنوي لعدد الدورات التدريبية 154 دورة خلال 2017/2018 – 2021/2022 بانحراف معياري 42.8

* التوقعات المستقبلية:

- بلغ المتوسط السنوي المتوقع لعدد الدورات التدريبية 163 دورة ويحد أدنى 78 دورة ويحد أعلى 248 دورة خلال 2022/2023 – 2026/2027 وهذه التوقعات موثوق بها بدرجة 95%.

ثانياً : عدد المتدربين :

- ارتفع عدد المتدربين من 2247 متدرب عام 2020/2021 إلى 3331 متدرب عام 2021/2022 أي بمقدار 1084 متدرب وبنسبة 48.2%.



Kuwait institute for judicial and legal studies

معهد الكويت للدراسات القضائية والقانونية

* Descriptive statistical measurements:

- The annual mean for the number of trainees reached 4243 trainees during 2017/2018 - 2021/2022 with a standard deviation of 1324.8

* Future predictions:

- The annual expected mean of trainees reached 3681 trainees, the minimum is 924 trainees and the maximum is 6439 trainees during 2022/2023 – 2026/2027, these expectations are trusted by 95%.

* المقاييس الإحصائية المستخدمة:

- بلغ المتوسط السنوي لعدد المتدربين 4243 متدرب خلال 2018/2017 - 2022/2021 بانحراف معياري 1324.8

* التوقعات المستقبلية:

- بلغ المتوسط السنوي المتوقع لعدد المتدربين 3681 متدرب ويحد أدنى 924 متدرب ويحد أعلى 6439 متدرب خلال 2023/2022 - 2027/2026 وهذه التوقعات موثوق بها بدرجة 95%.



Chapter Three



الفصل الثالث

المحكمة الدستورية
Constitutional Court



Constitutional Court

المحكمة الدستورية

جدول (1)

جدول (1)

عدد المسائل الواردة والمنجزة خلال 2022م وما تم بشأنها.

عدد المسائل الواردة والمنجزة خلال 2022م وما تم بشأنها.

العدد Number	الدعاوى والطعون والطلبات بحسب نوع المسائل الواردة للمحكمة Lawsuits, appeals and demands by type of received matters to the court	
1	عدد الدعاوى الدستورية المحالة المقيدة عام 2019م Number of referred registered lawsuits in 2019	الدعاوى والطعون والطلبات المقيدة من سنوات سابقة وتم الفصل فيها عام 2022م Number of registered lawsuits from last years and have been settled in 2022
4	عدد الدعاوى الدستورية المحالة المقيدة عام 2021م Number of referred registered lawsuits in 2021	
1	عدد الطعون المباشرة / غرفة مشورة المقيدة عام 2021م Number of restricted appeals /consulting room registered in 2021	
4	عدد الطعون أمام لجنة فحص الطعون المقيدة عام 2021م Number of appeals before the restricted appeals examination committee in 2021	
1	منازعة تنفيذ عام 2021م Execution dispute in 2021	
11	إجمالي عدد المسائل الواردة للمحكمة من سنوات سابقة وتم الفصل فيها خلال العام Total number of received matters to the court from last years and have been settled this year	
7	عدد الدعاوى الدستورية المحالة Number of referred registered lawsuits	الدعاوى والطعون والطلبات المقيدة وتم الفصل فيها خلال عام 2022م Number of registered lawsuits and have been settled during 2022
2	عدد الطعون المباشر / غرفة مشورة Number of restricted appeals /consulting room registered	
15	عدد الطعون أمام لجنة فحص الطعون Number of appeals before the restricted appeals examination committee	
14	عدد طعون انتخابات مجلس الأمة 2022م Number of appeals to the elections of parliament in 2022	
1	إغفال طلبات Omit requests	
39	إجمالي عدد المسائل الواردة للمحكمة عام 2022م وتم الفصل فيها خلال العام Total number of received matters to the court in 2022 and have been settled during the year	
50	إجمالي عدد المسائل المنجزة للمحكمة عام 2022م وتم الفصل فيها خلال العام Total number of received matters to the court in 2022 and have been settled during the year	
1	عدد الطعون المباشرة / غرفة مشورة المقيدة عام 2021م Number of restricted appeals /consulting room registered in 2021	الدعاوى والطعون والطلبات المقيدة عام 2022م ومن سنوات سابقة ولم يتم الفصل فيها خلال العام Number of registered lawsuits in 2022 from last years and have not been settled during the year
3	عدد الدعاوى الدستورية المحالة عام 2022م Number of referred registered lawsuits in 2022	
2	الطعون المباشرة / غرفة مشورة عام 2022م Number of restricted appeals /consulting room registered in 2022	
13	عدد الطعون أمام لجنة فحص الطعون عام 2022م Number of appeals before the restricted appeals examination committee in 2022	
37	عدد طعون انتخابات مجلس الأمة عام 2022م Number of appeals to the elections of parliament	
56	إجمالي عدد المسائل التي لم يتم إنجازها خلال عام 2022م Total number of not accomplished matters during 2022	



Constitutional Court

المحكمة الدستورية

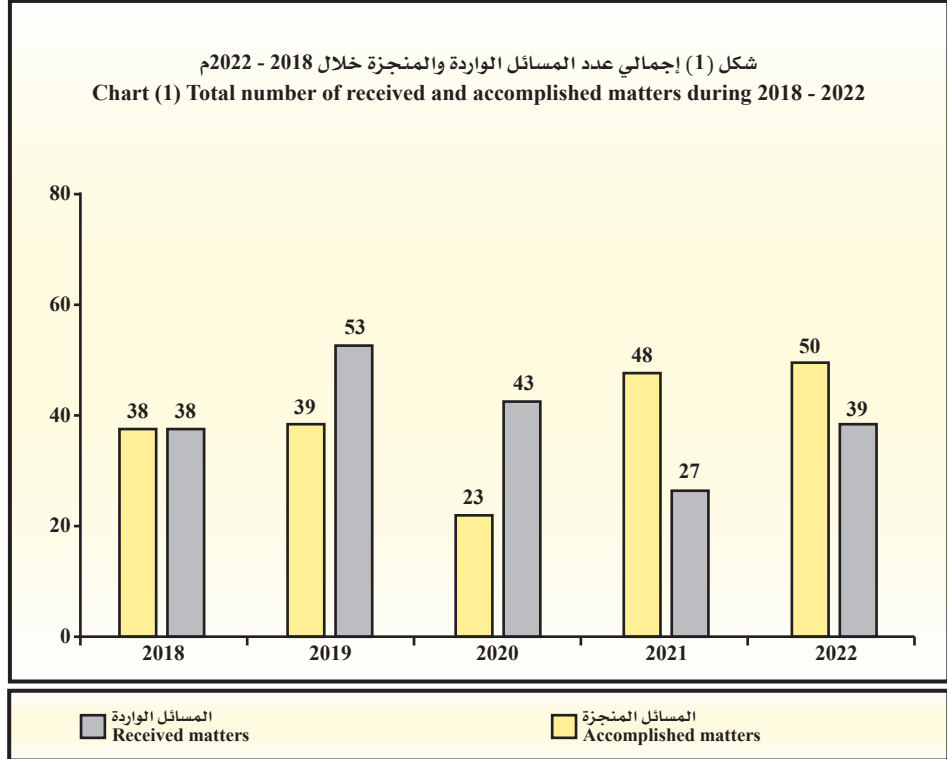
Table (2)

جدول (2)

Number of received and accomplished matters during 2018 - 2022.

عدد المسائل الواردة والمنجزة خلال 2018 - 2022م.

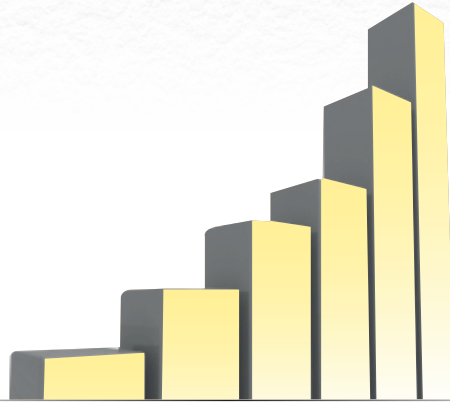
Year					البيان Description
2022	2021	2020	2019	2018	
39	27	43	53	38	عدد المسائل الواردة Number of received matters
50	48	23	39	38	عدد المسائل المنجزة Number of accomplished matters
%128.2	%177.8	%53.5	%73.6	%100.0	نسبة الانجاز Accomplished ratio





الكتاب الإحصائي
2022

المحكمة الدستورية



التحليل الإحصائي Statistical Analysis

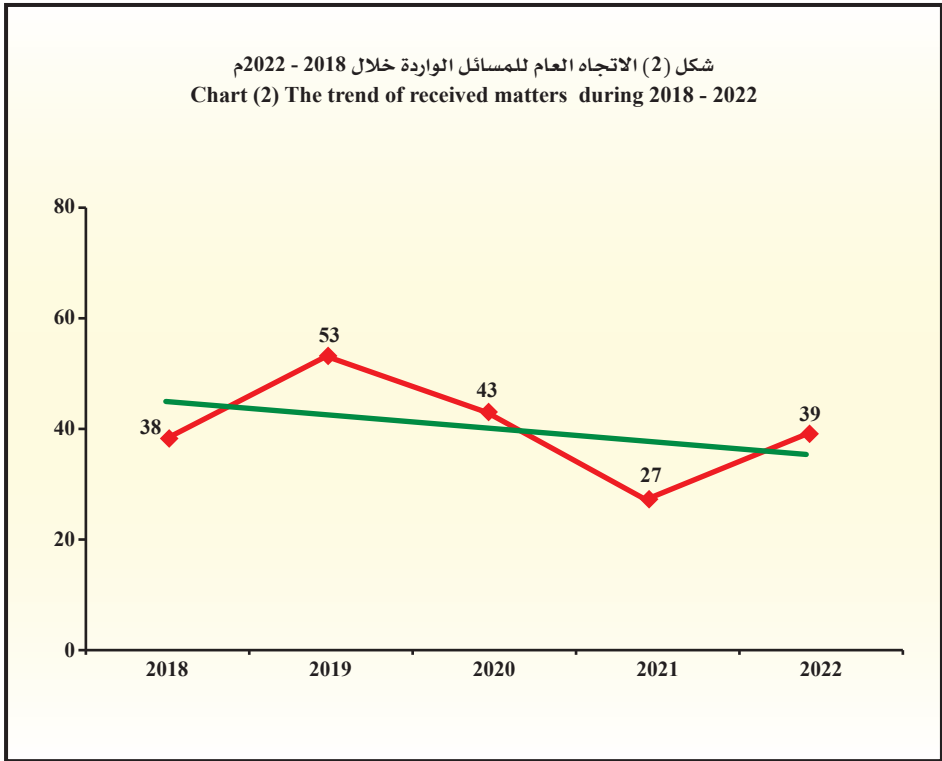


Constitutional Court

Descriptive statistical measurements
of received matters.

المحكمة الدستورية
المقاييس الإحصائية المستخدمة
للمسائل الواردة.

الانحراف المعياري St.Dev	المتوسط Mean	2022	2021	2020	2019	2018	السنة Year
9.4	40	39	27	43	53	38	المقياس Measure



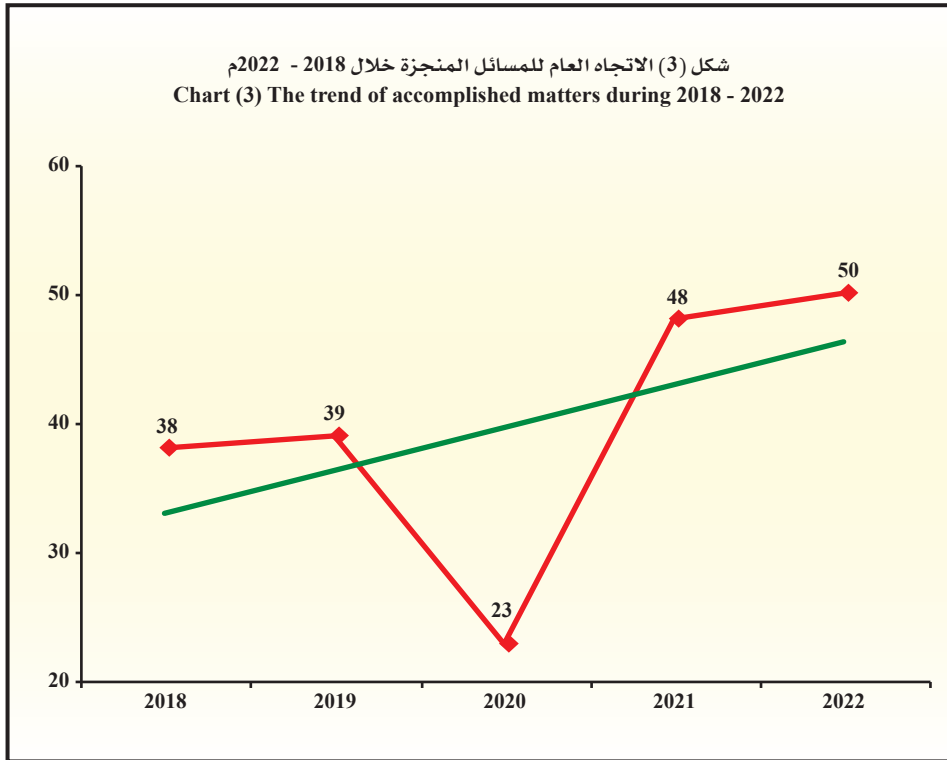


Constitutional Court

Descriptive statistical measurements
of accomplished matters.

المحكمة الدستورية
المقاييس الإحصائية المستخدمة
للمسائل المنجزة.

الانحراف المعياري St.Dev	المتوسط Mean	2022	2021	2020	2019	2018	السنة Year
10.7	39.6	50	48	23	39	38	المقياس Measure





Constitutional Court

المحكمة الدستورية

Table (3)

جدول (3)

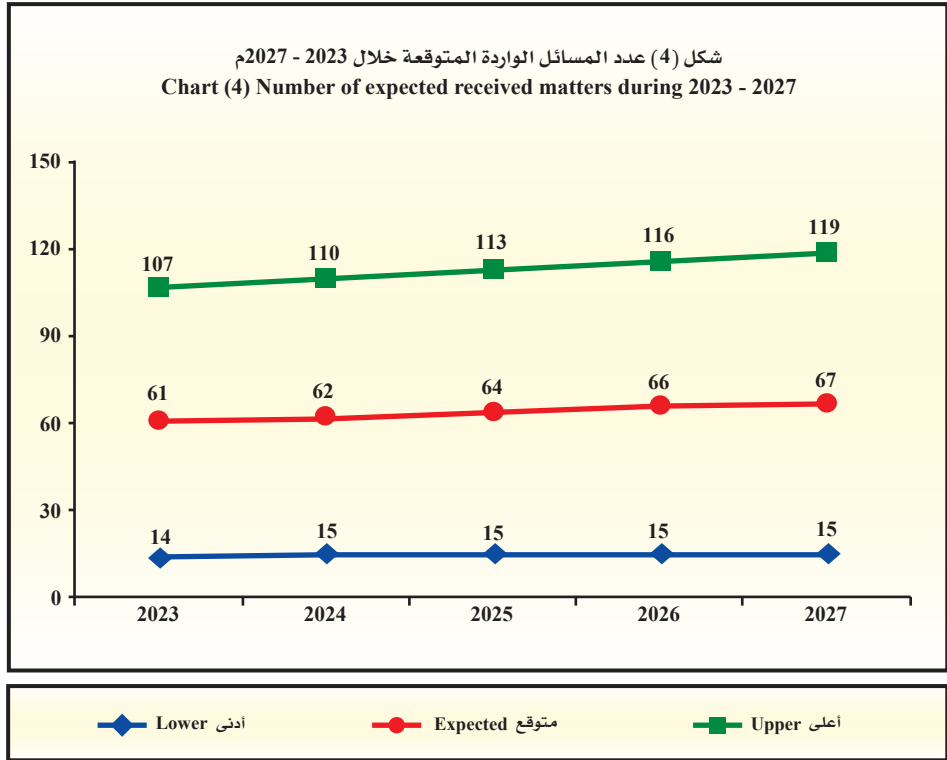
Number of expected received matters during 2023 - 2027.

عدد المسائل الواردة المتوقعة خلال 2023 - 2027م.

أعلى Upper	متوقع Expected	أدنى Lower	السنة Year
107	61	14	2023
110	62	15	2024
113	64	15	2025
116	66	15	2026
119	67	15	2027
113	64	15	متوسط الفترة Period average

- Lower: Lower Confidence Intervals by 95%.
- Upper: Upper Confidence Intervals by 95%.

- أدنى: الحد الأدنى للعدد المتوقع بدرجة ثقة 95%.
- أعلى: الحد الأعلى للعدد المتوقع بدرجة ثقة 95%.





Constitutional Court

المحكمة الدستورية

Table (4)

جدول (4)

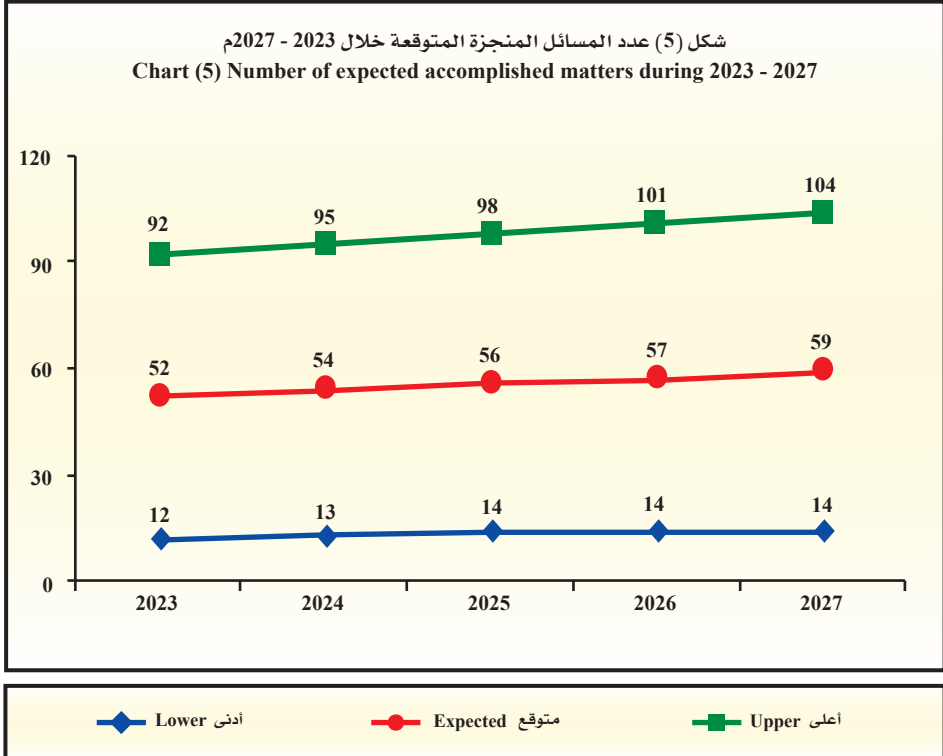
Number of expected accomplished matters during 2023 - 2027.

عدد المسائل المنجزة المتوقعة خلال 2023 - 2027م.

أعلى Upper	متوقع Expected	أدنى Lower	السنة Year
92	52	12	2023
95	54	13	2024
98	56	14	2025
101	57	14	2026
104	59	14	2027
98	56	13	متوسط الفترة Period average

- Lower: Lower Confidence Intervals by 95%.
- Upper: Upper Confidence Intervals by 95%.

- أدنى: الحد الأدنى للعدد المتوقع بدرجة ثقة 95%.
- أعلى: الحد الأعلى للعدد المتوقع بدرجة ثقة 95%.





Constitutional Court

First: Received Matters:

- The number of received matters in the constitutional court increased from 27 matters in 2021 to 39 matters in 2022 by 12 matters, the estimate percent was 44.4%.

* Descriptive statistical measurements:

- The annual mean of received matters of constitutional court reached 40 matters during 2018 - 2022 with a standard deviation of 9.4

Second: Accomplished matters:

- The number of accomplished matters in constitutional court increased from 48 matters in 2021 to 50 matters in 2022 by 2 matters, the estimate percent was 4.2%.

* Descriptive statistical measurements:

- The annual mean of accomplished matters in the constitutional court reached 40 matters during 2018 - 2022 with a standard deviation of 10.7

* Future predictions:

- The annual expected mean of received matters reached 64 matters, the minimum is 15 matters and the maximum is 113 matters during 2023 - 2027 these predictions are trusted by 95%.
- The annual expected mean of accomplished matters reached 56 matters, the minimum is 13 matters and the maximum is 98 matters during 2023 - 2027, these predictions are trusted by 95%.

المحكمة الدستورية

أولاً: المسائل الواردة:

- ارتفع عدد المسائل الواردة للمحكمة الدستورية من 27 مسألة عام 2021 إلى 39 مسألة عام 2022 بمقدار 12 مسألة وبنسبة 44.4%.

* المقاييس الإحصائية المستخدمة:

- بلغ المتوسط السنوي للمسائل الواردة للمحكمة الدستورية 40 مسألة خلال 2018 - 2022 وبتباين معياري قدره 9.4

ثانياً: المسائل المنجزة:

- ارتفع عدد المسائل المنجزة بالمحكمة الدستورية من 48 مسألة عام 2021 إلى 50 مسألة عام 2022 بمقدار مسألتين وبنسبة 4.2%.

* المقاييس الإحصائية المستخدمة:

- بلغ المتوسط السنوي للمسائل المنجزة بالمحكمة الدستورية 40 مسألة خلال 2018 - 2022 وبتباين معياري قدره 10.7

* التوقعات المستقبلية:

- - بلغ المتوسط السنوي المتوقع للمسائل الواردة 64 مسألة ويحد أدنى 15 مسألة ويحد أعلى 113 مسألة خلال 2023 - 2027 وهذه التوقعات موثوق بها بدرجة 95%.
- بلغ المتوسط السنوي المتوقع للمسائل المنجزة 56 مسألة ويحد أدنى 13 مسألة ويحد أعلى 98 مسألة خلال 2023 - 2027 وهذه التوقعات موثوق بها بدرجة 95%.



Chapter Four

4

الفصل الرابع

محكمة التمييز
Court of Cassation



Court of Cassation

مذكمة التمييز

Table (1)

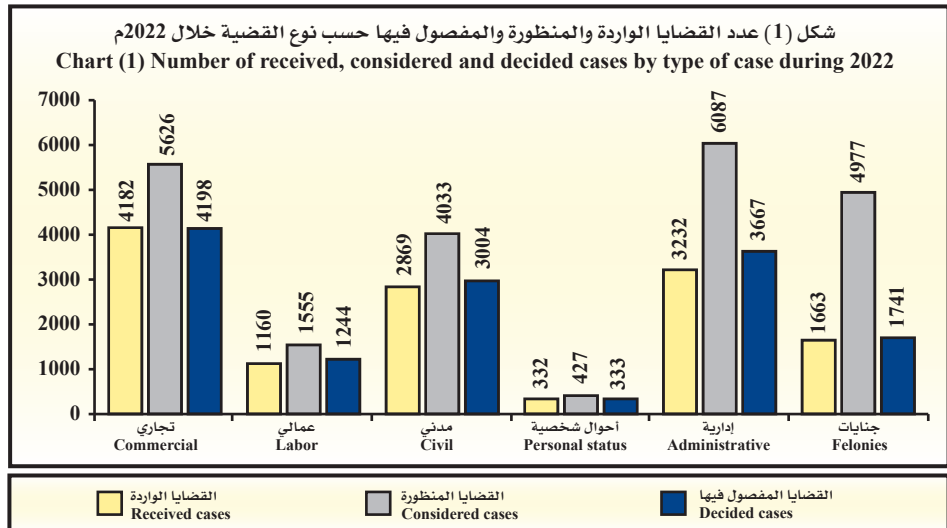
جدول (1)

Number of received, considered,decided and adjourned cases by type of case during 2022.

عدد القضايا الواردة والمنظورة والمفصول فيها والمؤجلة حسب نوع القضية خلال 2022م.

نسبة القضايا المفصول فيها إلى القضايا المنظورة Ratio of decided cases to considered cases	القضايا المفصول فيها Decided cases			القضايا المنظورة Considered cases			نوع القضية Type of case
	الإجمالي Total	تمهيدي Provisional	قطعي Absolute	الإجمالي Total	القضايا المؤجلة Adjourned cases	القضايا الواردة Received cases	
%74.6	4198	347	3851	5626	1444	4182	تجاري Commercial
%80.0	1244	153	1091	1555	395	1160	عمالي Labor
%74.5	3004	448	2556	4033	1164	2869	مدني Civil
%78.0	333	7	326	427	95	332	أحوال شخصية Personal status
%60.2	3667	629	3038	6087	2855	3232	إدارية Administrative
%35.0	1741	18	1723	4977	3314	1663	جنايات Felonies
%62.5	14187	1602	12585	22705	9267	13438	الإجمالي Total

* ملاحظة: عدد الأحكام التمهيدية = تحديد جلسة للنظر بالموضوع + تحديد جلسة لإحالة للخبراء + قبول طلب وقف التنفيذ.
- تعتبر بقية الأحكام أحكام قطعية





Court of Cassation

Table (2)

Number of decided judgments by type of case and the judgment pronouncement during 2022.

محكمة التمييز
جدول (2)

عدد الأحكام المفصول فيها حسب نوع القضية
ومنطق الحكم خلال 2022م.

الإجمالي Total	طلب وقف التنفيذ Execution suspension Request		عدم قبول الطعن (غرفة المشورة) Rejecting appeal (Counseling room)	عدم جواز الطعن Appealed not allowed	ترك الخصومة Litigation	إحالة للخبراء Reference to experts		بطلان الاستئناف Nullity of appeal	إلغاء الحكم المستأنف Deleting the appealed judgment	تأييد الحكم ورفض الاستئناف Support the judgment and reject the appeal	تعديل الحكم المستأنف Amending appealed judgment	رفض الطعن وتأييد الحكم Reject of appeal and support the judgment	نوع القضية Type of case
	قبول Accept	رفض Rejected				تحديد جلسة Setting a session	للنظر في الموضوع For consideration						
4198	184	1487	1773	11	9	119	44		36	32	363	140	تجاري Commercial
1244	89	412	513		1	39	25			2	153	10	عمال Labor
3004	309	769	1316	1	3	100	39		8		391	68	مدني Civil
333	3	28	253		5	3	1				40		احوال شخصية Personal status
3667	474	452	837	27		46	109	3	176	85	1018	440	ادارية Administrative
1741	4	1	7	62	1	10	4	1	1	155	414	1081	جنائيات Felonies
14187	1063	3149	4699	101	19	317	222	4	221	274	2379	1739	الإجمالي Total



Court of Cassation

محكمة التمييز

Table (3)

جدول (3)

Number of received, considered, decided and adjourned cases by type of case during 2018 - 2022.

عدد القضايا الواردة والمتظورة والمفصول فيها والمؤجلة حسب نوع القضية خلال 2018 - 2022م.

نسبة القضايا المفصول فيها إلى القضايا المتظورة Ratio of decided cases to considered cases	القضايا المفصول فيها Decided cases	إجمالي القضايا المتظورة Total of considered cases	القضايا المؤجلة Adjourned cases	القضايا الواردة Received cases	السنة Year	نوع القضية Type of case
%85.8	3766	4387	887	3500	2018	تجاري Commercial
%78.7	4148	5271	1265	4006	2019	
%77.0	3236	4204	913	3291	2020	
%73.0	3546	4860	1427	3433	2021	
%74.6	4198	5626	1444	4182	2022	
%68.2	1346	1973	655	1318	2018	عمالي Labor
%77.2	1041	1349	347	1002	2019	
%77.6	833	1074	271	803	2020	
%73.0	1223	1675	494	1181	2021	
%80.0	1244	1555	395	1160	2022	
%76.2	3229	4236	1030	3206	2018	مدني Civil
%72.0	2380	3304	1118	2186	2019	
%76.7	2206	2877	715	2162	2020	
%70.8	2668	3769	1167	2602	2021	
%74.5	3004	4033	1164	2869	2022	



Court of Cassation

Dependant / Table (3)

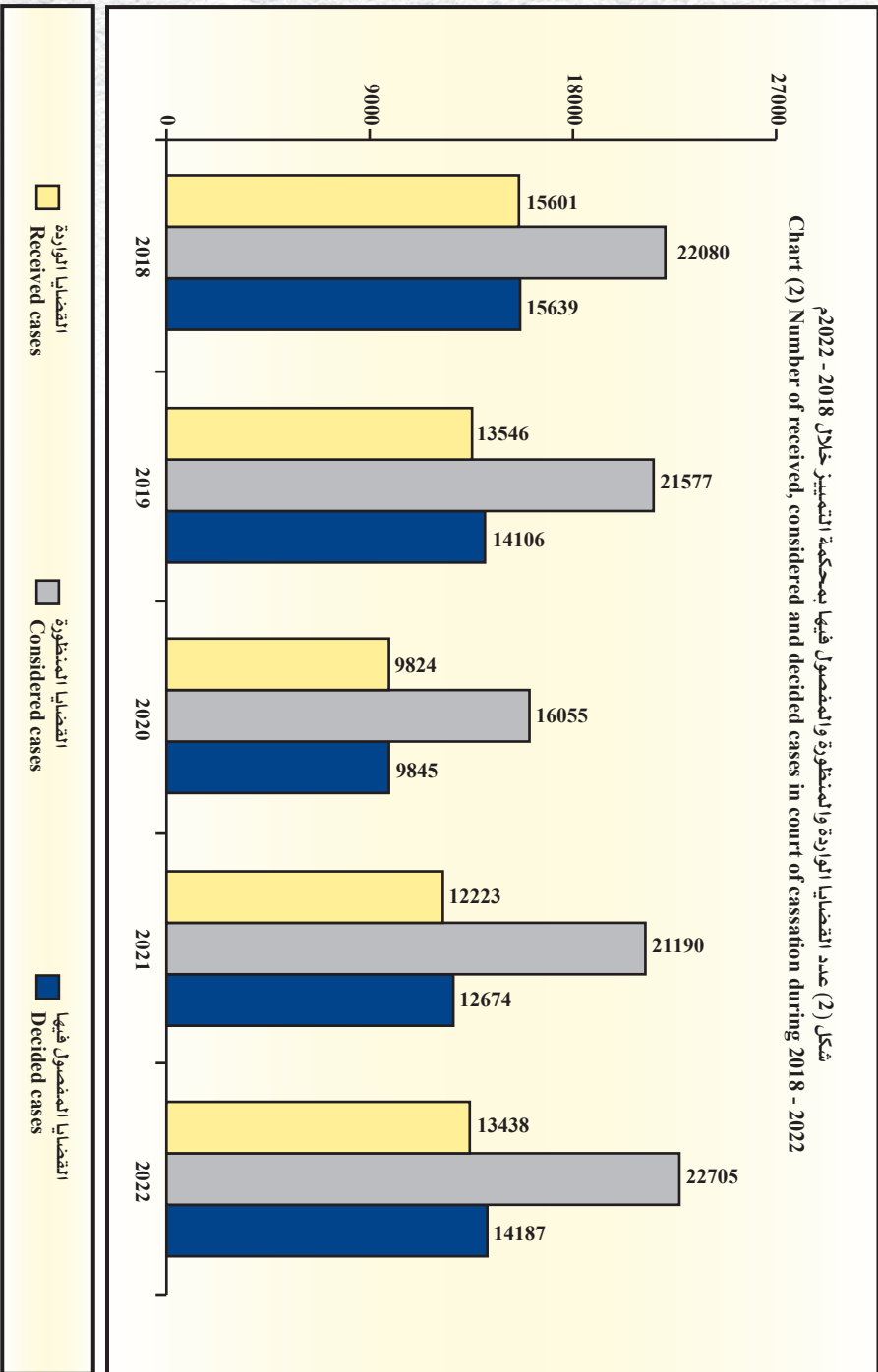
Number of received, considered, decided and adjourned cases by type of case during 2018 - 2022.

محكمة التمييز

تابع / جدول (3)

عدد القضايا الواردة والمنظورة والمفصول فيها والمؤجلة حسب نوع القضية خلال 2018 - 2022م.

نسبة القضايا المفصول فيها الى القضايا المنظورة Ratio of decided cases to considered cases	القضايا المفصول فيها Decided cases	إجمالي القضايا المنظورة Total of considered cases	القضايا المؤجلة Adjourned cases	القضايا الواردة Received cases	السنة Year	نوع القضية Type of case
%84.1	1100	1308	221	1087	2018	أحوال شخصية Personal status
%79.1	1075	1359	272	1087	2019	
%68.1	422	620	189	431	2020	
%69.3	406	586	222	364	2021	
%78.0	333	427	95	332	2022	
%76.0	5038	6629	1603	5026	2018	إدارية Administrative
%69.6	2654	3811	1282	2529	2019	
%45.9	1151	2509	1193	1316	2020	
%55.6	3060	5503	2490	3013	2021	
%60.2	3667	6087	2855	3232	2022	
%32.7	1160	3547	2083	1464	2018	جنايات Felonies
%43.3	2808	6483	3747	2736	2019	
%41.9	1997	4771	2950	1821	2020	
%36.9	1771	4797	3167	1630	2021	
%35.0	1741	4977	3314	1663	2022	
%70.8	15639	22080	6479	15601	2018	الإجمالي Total
%65.4	14106	21577	8031	13546	2019	
%61.3	9845	16055	6231	9824	2020	
%59.8	12674	21190	8967	12223	2021	
%62.5	14187	22705	9267	13438	2022	





الكتاب الإحصائي
2022

مدكمة التمييز



التحليل الإحصائي Statistical Analysis



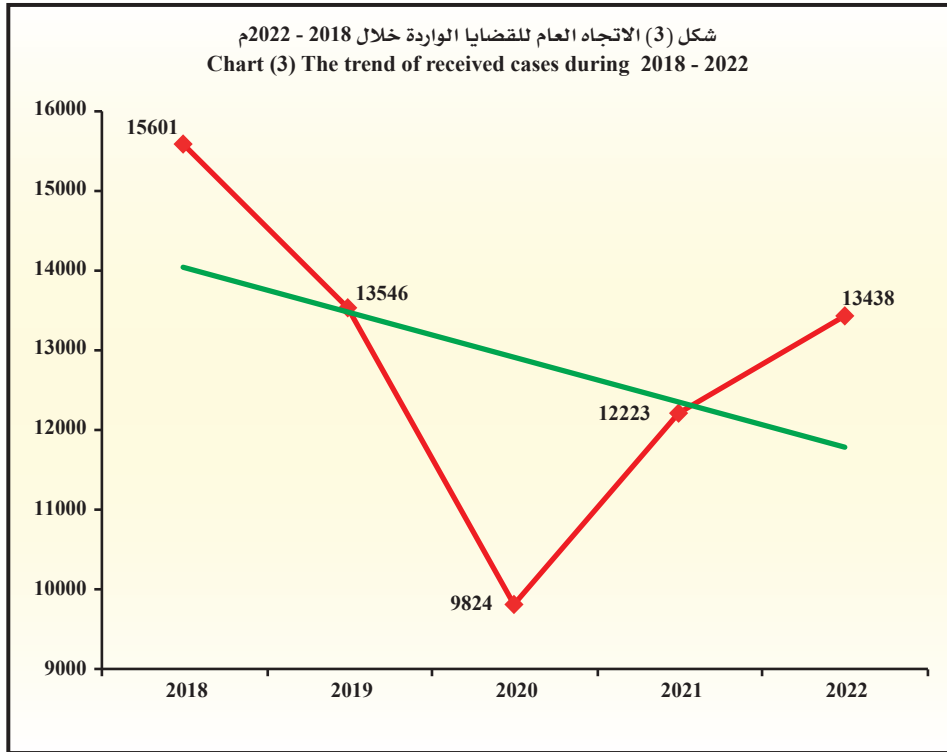
Court of Cassation

Descriptive statistical measurements
of received cases.

محكمة التمييز

المقاييس الإحصائية المستخدمة
لل قضايا الواردة.

الانحراف المعياري St.Dev	المتوسط Mean	2022	2021	2020	2019	2018	السنة Year
2116.5	12926.4	13438	12223	9824	13546	15601	المقياس Measure





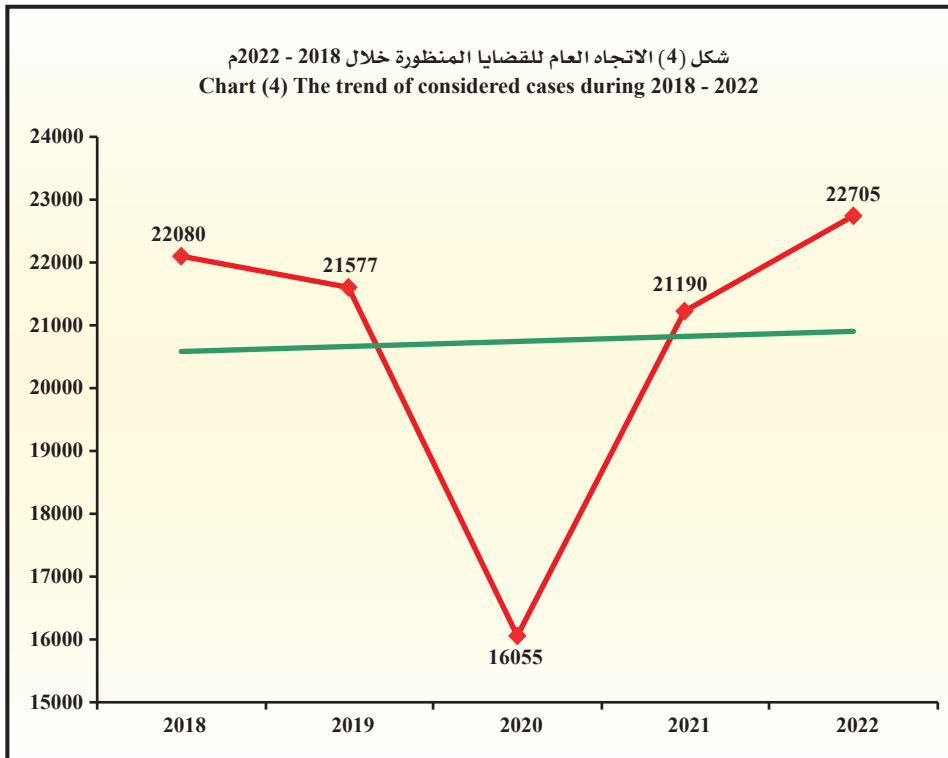
Court of Cassation

Descriptive statistical measurements
of considered cases.

محكمة التمييز

المقاييس الإحصائية المستخدمة
لل قضايا المنظورة.

الانحراف المعياري St.Dev	المتوسط Mean	2022	2021	2020	2019	2018	السنة Year
2669.6	20721.4	22705	21190	16055	21577	22080	المقياس Measure





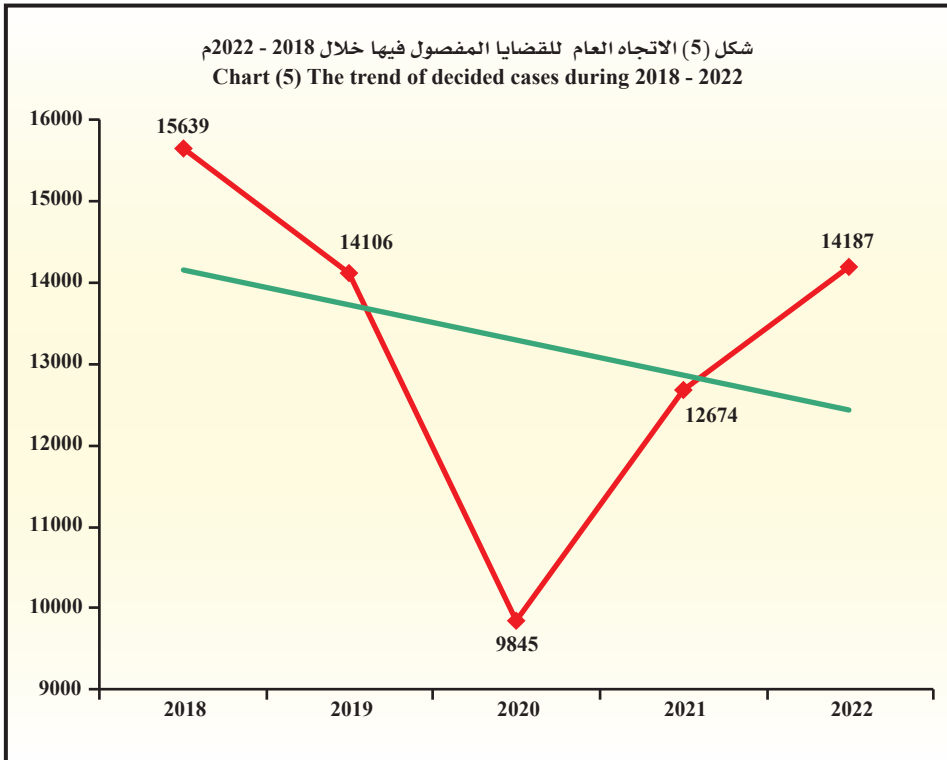
Court of Cassation

Descriptive statistical measurements
of decided cases.

محكمة التمييز

المقاييس الإحصائية المستخدمة
لل قضايا المفصول فيها.

الانحراف المعياري St.Dev	المتوسط Mean	2022	2021	2020	2019	2018	السنة Year
2192.9	13290.2	14187	12674	9845	14106	15639	المقياس Measure





Court of Cassation

محكمة التمييز

Table (4)

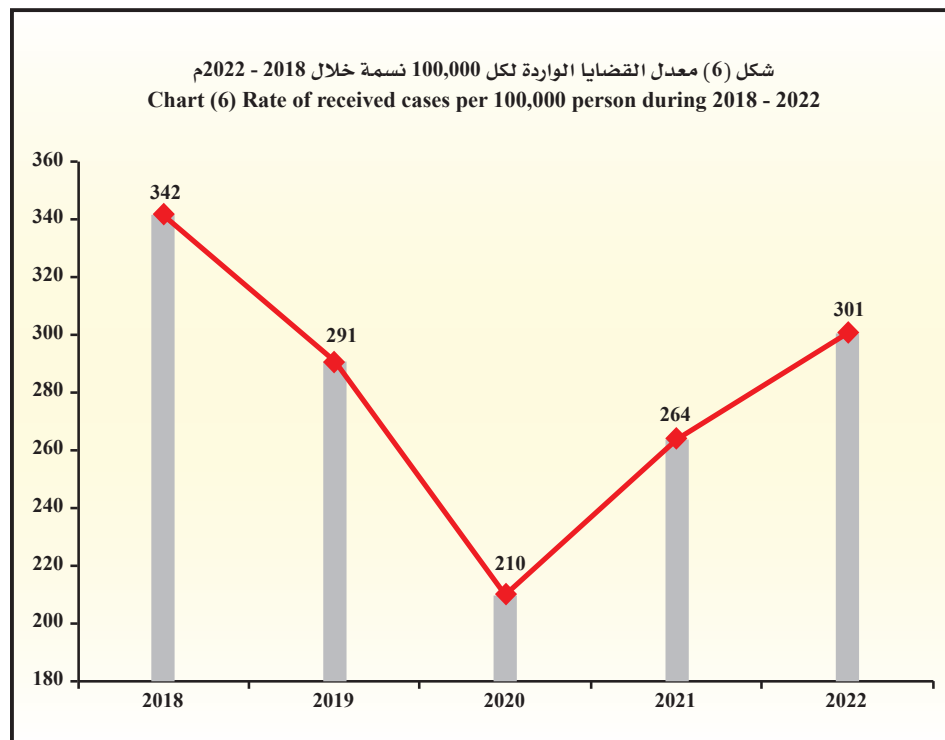
جدول (4)

Rate of received cases per 100,000 person of inhabitants during 2018 - 2022.

معدل القضايا الواردة لكل 100,000 نسمة من السكان خلال 2018 - 2022م.

التغير في معدل القضايا Change in cases rate	معدل القضايا Cases rate	إجمالي القضايا Total of cases	السكان Population	السنة Year
-	342	15601	4563969	2018
51-	291	13546	4651009	2019
81-	210	9824	4670713	2020
54	264	12223	4627674	2021
37	301	13438	4464427	2022

شكل (6) معدل القضايا الواردة لكل 100,000 نسمة خلال 2018 - 2022م
Chart (6) Rate of received cases per 100,000 person during 2018 - 2022





Court of Cassation

محكمة التمييز

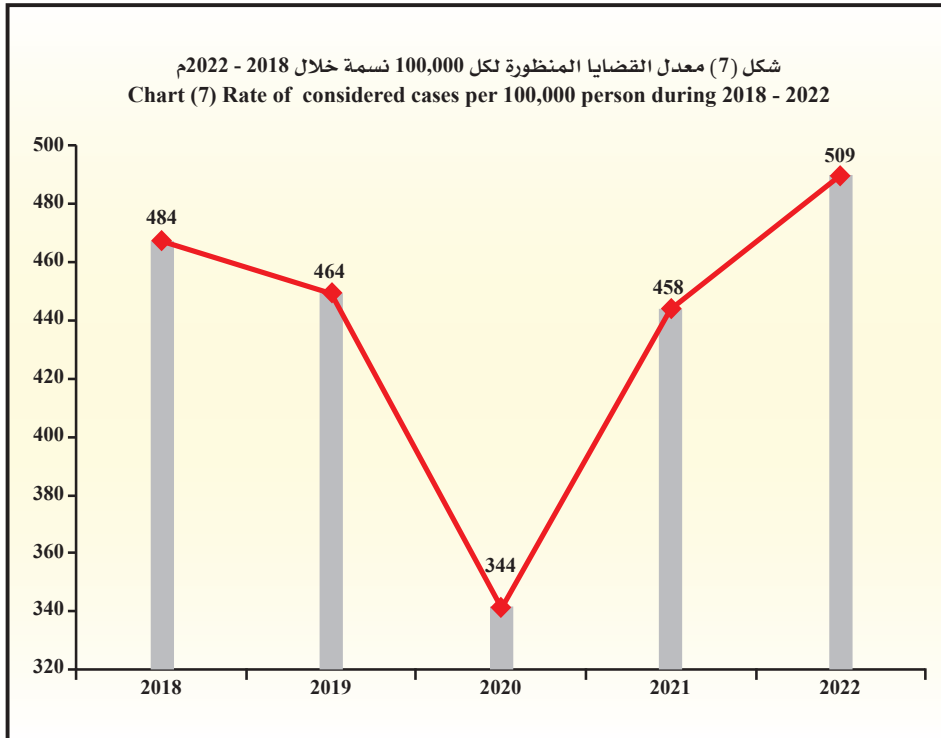
Table (5)

جدول (5)

Rate of considered cases per 100,000 person of inhabitants during 2018 - 2022.

معدل القضايا المنظورة لكل 100,000 نسمة من السكان خلال 2018 - 2022م.

التغير في معدل القضايا Change in cases rate	معدل القضايا Cases rate	إجمالي القضايا Total of cases	السكان Population	السنة Year
-	484	22080	4563969	2018
20-	464	21577	4651009	2019
120-	344	16055	4670713	2020
114	458	21190	4627674	2021
51	509	22705	4464427	2022





Court of Cassation

محكمة التمييز

Table (6)

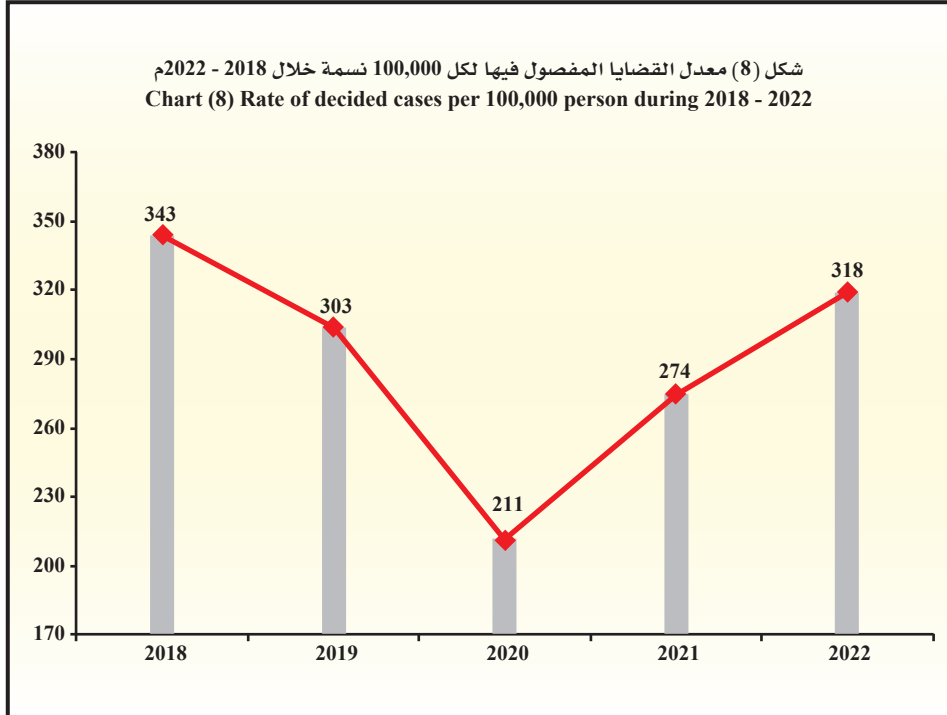
جدول (6)

Rate of decided cases per 100,000 person of inhabitants during 2018 - 2022.

معدل القضايا المفصول فيها لكل 100,000 نسمة من السكان خلال 2018 - 2022م.

التغير في معدل القضايا Change in cases rate	معدل القضايا Cases rate	إجمالي القضايا Total of cases	السكان Population	السنة Year
-	343	15639	4563969	2018
40-	303	14106	4651009	2019
92-	211	9845	4670713	2020
63	274	12674	4627674	2021
44	318	14187	4464427	2022

شكل (8) معدل القضايا المفصول فيها لكل 100,000 نسمة خلال 2018 - 2022م
Chart (8) Rate of decided cases per 100,000 person during 2018 - 2022





Court of Cassation

محكمة التمييز

Table (7)

جدول (7)

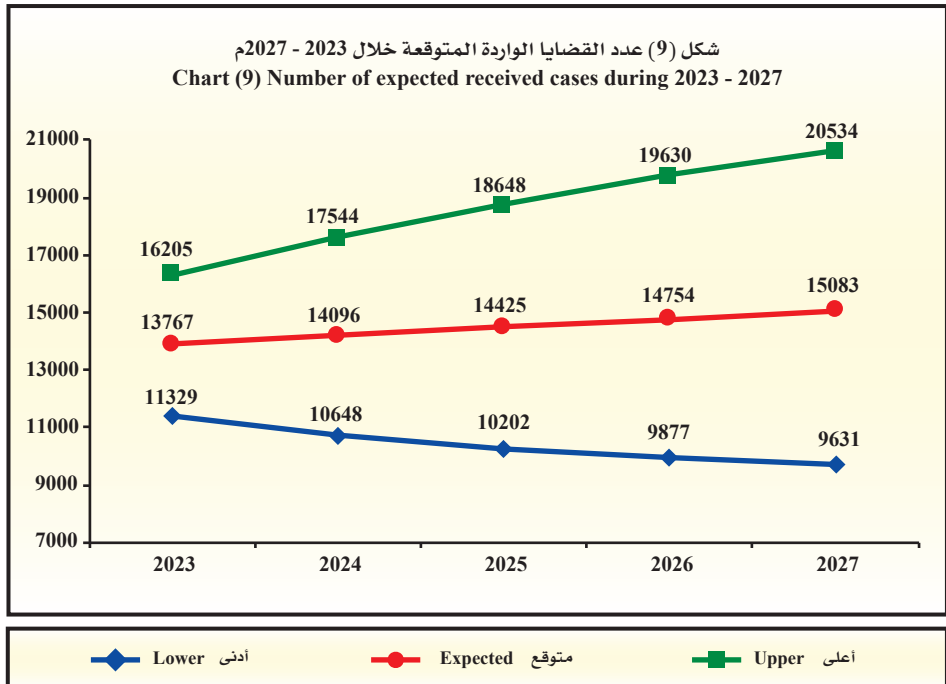
Number of expected received cases during 2023 - 2027.

عدد القضايا الواردة المتوقعة خلال 2023 - 2027م.

أعلى Upper	متوقع Expected	أدنى Lower	السنة Year
16205	13767	11329	2023
17544	14096	10648	2024
18648	14425	10202	2025
19630	14754	9877	2026
20534	15083	9631	2027
18512	14425	10337	متوسط الفترة Period average

- Lower: Lower Confidence Intervals by 95% .
- Upper: Upper Confidence Intervals by 95% .

- أدنى: الحد الأدنى للعدد المتوقع بدرجة ثقة 95% .
- أعلى: الحد الأعلى للعدد المتوقع بدرجة ثقة 95% .





Court of Cassation

محكمة التمييز

Table (8)

جدول (8)

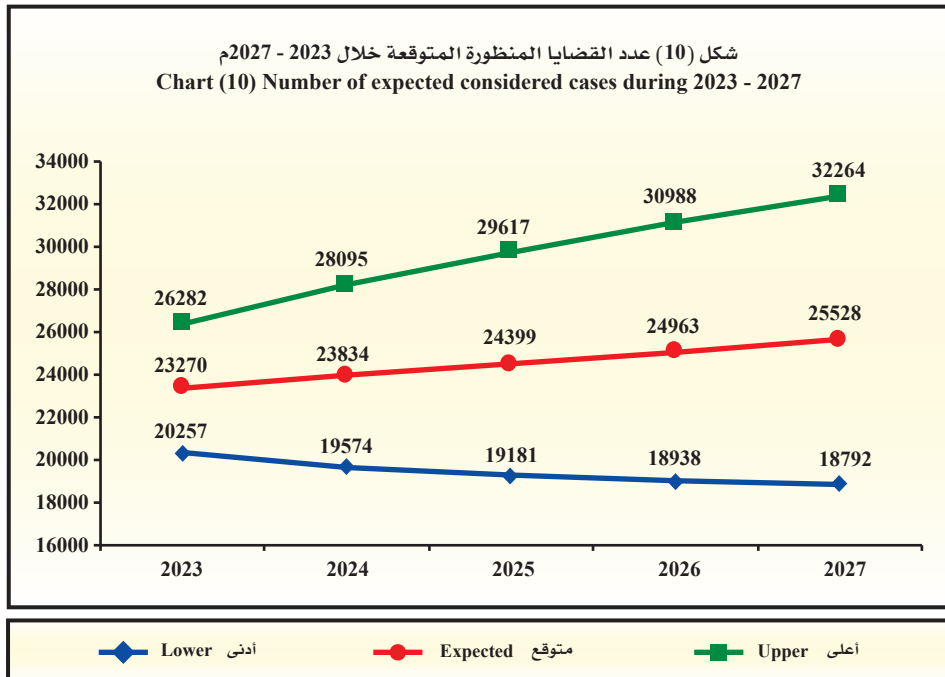
Number of expected considered cases during 2023 - 2027.

عدد القضايا المنظورة المتوقعة خلال 2023 - 2027م.

أعلى Upper	متوقع Expected	أدنى Lower	السنة Year
26282	23270	20257	2023
28095	23834	19574	2024
29617	24399	19181	2025
30988	24963	18938	2026
32264	25528	18792	2027
29449	24399	19348	متوسط الفترة Period average

- Lower: Lower Confidence Intervals by 95% .
- Upper: Upper Confidence Intervals by 95% .

- أدنى: الحد الأدنى للعدد المتوقع بدرجة ثقة 95% .
- أعلى: الحد الأعلى للعدد المتوقع بدرجة ثقة 95% .





Court of Cassation

محكمة التمييز

Table (9)

جدول (9)

Number of expected decided cases during 2023 - 2027.

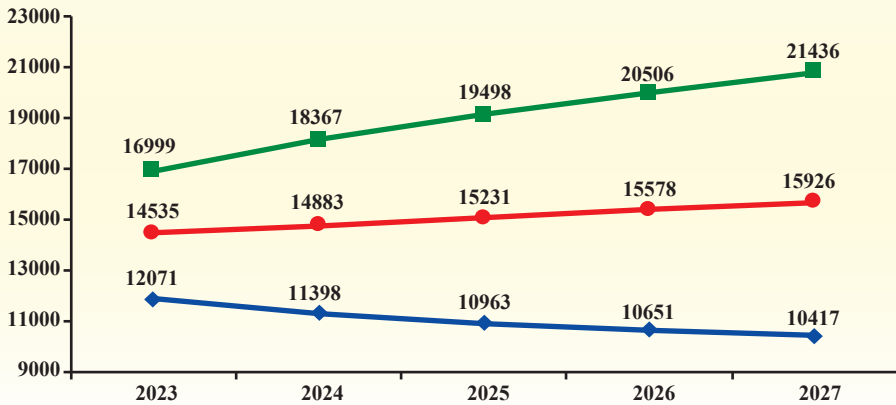
عدد القضايا المفصول فيها المتوقعة خلال 2023 - 2027م.

أعلى Upper	متوقع Expected	أدنى Lower	السنة Year
16999	14535	12071	2023
18367	14883	11398	2024
19498	15231	10963	2025
20506	15578	10651	2026
21436	15926	10417	2027
19361	15231	11100	متوسط الفترة Period average

- Lower: Lower Confidence Intervals by 95% .
- Upper: Upper Confidence Intervals by 95% .

- أدنى: الحد الأدنى للعدد المتوقع بدرجة ثقة 95% .
- أعلى: الحد الأعلى للعدد المتوقع بدرجة ثقة 95% .

شكل (11) عدد القضايا المفصول فيها المتوقعة خلال 2023 - 2027م
Chart (11) Number of expected decided cases during 2023 - 2027



أعلى Upper متوقع Expected أدنى Lower



Court of Cassation

First: Received cases:

- The total number of received cases increased from 12223 cases in 2021 to 13438 cases in 2022 by 1215 cases, the estimate percent was 9.9%.

The received for some types of cases was increased in 2022 than the previous year:

- Commercial cases from 3433 cases in 2021 to 4182 cases in 2022 by 749 cases, the estimate percent was 21.8%.
- Civil cases from 2602 cases in 2021 to 2869 cases in 2022 by 267 cases, the estimate percent was 10.3%.
- Administrative cases from 3013 cases in 2021 to 3232 cases in 2022 by 219 cases, the estimate percent was 7.3%.
- Felonies cases from 1630 in 2021 to 1663 cases in 2022 by 33 cases, the estimate percent was 2.0%.

While the received for some types of cases was decreased in 2022 than the previous year:

- Personal status cases from 364 cases in 2021 to 332 cases in 2022 by 32 cases, the estimate percent was 8.8%.
- Labor cases from 1181 cases in 2021 to 1160 cases in 2022 by 21 cases, the estimate percent was 1.8%.

* Descriptive statistical measurements:

- The annual mean of received cases reached 12926 cases during 2018 – 2022 with a standard deviation of 2116.5

مدكمة التمييز

أولاً: القضايا الواردة؛

- ارتفع إجمالي عدد القضايا الواردة من 12223 قضية عام 2021 إلى 13438 قضية عام 2022 بمقدار 1215 قضية وبنسبة 9.9%.

ارتفع الوارد في بعض أنواع القضايا عام 2022 عن العام السابق؛

- القضايا التجارية من 3433 قضية عام 2021 إلى 4182 قضية عام 2022 بمقدار 749 قضية وبنسبة 21.8%.
- القضايا المدنية من 2602 قضية عام 2021 إلى 2869 قضية عام 2022 بمقدار 267 قضية وبنسبة 10.3%.
- القضايا الإدارية من 3013 قضية عام 2021 إلى 3232 قضية عام 2022 بمقدار 219 قضية وبنسبة 7.3%.
- قضايا الجنايات من 1630 قضية عام 2021 إلى 1663 قضية عام 2022 بمقدار 33 قضية وبنسبة 2.0%.

بينما انخفض عدد القضايا الواردة في بعض أنواع القضايا في عام 2022 عن العام السابق؛

- قضايا الأحوال الشخصية من 364 قضية عام 2021 إلى 332 قضية عام 2022 بمقدار 32 قضية وبنسبة 8.8%.
- القضايا العمالية من 1181 قضية عام 2021 إلى 1160 قضية عام 2022 بمقدار 21 قضية وبنسبة 1.8%.

* المقاييس الإحصائية المستخدمة:

- بلغ المتوسط السنوي للقضايا الواردة 12926 قضية خلال 2018 – 2022 وبانحراف معياري قدره 2116.5



Court of Cassation

Second: Adjudged cases:

- The total number of adjudged cases increased from 8967 cases in 2021 to 9267 cases in 2022 by 300 cases, the estimate percent was 3.4%.

Third: Considered cases:

- The total number of considered cases increased from 21190 cases in 2021 to 22705 cases in 2022 by 1515 cases, the estimate percent was 7.2%.

The number of considered cases for some types of cases was increased in 2022 than the previous year:

- Commercial cases from 4860 cases in 2021 to 5626 cases in 2022 by 766 cases, the estimate percent was 15.8%.
- Administrative cases from 5503 cases in 2021 to 6087 cases in 2022 by 584 cases, the estimate percent was 10.6%.
- Civil cases from 3769 cases in 2021 to 4033 cases in 2022 by 264 cases, the estimate percent was 7.0%.
- Felonies cases from 4797 cases in 2021 to 4977 cases in 2022 by 180 cases, the estimate percent was 3.8%.

While the considered cases for some types of cases was decreased in 2022 than the previous year:

- Personal status cases from 586 cases in 2021 to 427 cases in 2022 by 159 cases, the estimate percent was 27.1%.
- Labor cases from 1675 cases in 2021 to 1555 cases in 2022 by 120 cases, the estimate percent was 7.2%.

مدكمة التمييز

ثانياً: القضايا المؤجلة:

- ارتفع إجمالي عدد القضايا المؤجلة من 8967 قضية عام 2021 إلى 9267 قضايا عام 2022 بمقدار 300 قضية ونسبة 3.4%.

ثالثاً: القضايا المنظورة:

- ارتفع إجمالي عدد القضايا المنظورة من 21190 قضية عام 2021 إلى 22705 قضايا عام 2022 بمقدار 1515 قضية ونسبة 7.2%.

ارتفع عدد القضايا المنظورة في بعض أنواع القضايا في عام 2022 عن العام السابق:

- القضايا التجارية من 4860 قضية عام 2021 إلى 5626 قضية عام 2022 بمقدار 766 قضية ونسبة 15.8%.
- القضايا الإدارية من 5503 قضايا عام 2021 إلى 6087 قضية عام 2022 بمقدار 584 قضية ونسبة 10.6%.
- القضايا المدنية من 3769 قضية عام 2021 إلى 4033 قضية في عام 2022 بمقدار 264 قضية ونسبة 7.0%.
- قضايا الجنايات من 4797 قضية عام 2021 إلى 4977 قضية عام 2022 بمقدار 180 قضية ونسبة 3.8%.

بينما انخفض المنظور في بعض أنواع القضايا عام 2022 عن العام السابق:

- قضايا الأحوال الشخصية من 586 قضية عام 2021 إلى 427 قضية عام 2022 بمقدار 159 قضية ونسبة 27.1%.
- القضايا العمالية من 1675 قضية عام 2021 إلى 1555 قضية عام 2022 بمقدار 120 قضية ونسبة 7.2%.



Court of Cassation

* Descriptive statistical measurements:

- The annual mean of considered cases reached 20721 cases during 2018 – 2022 with a standard deviation of 2669.6

Fourth: Decided cases:

- The total number of decided cases increased from 12674 cases in 2021 to 14187 cases in 2022 by 1513 cases, the estimate percent was 11.9%.

The number of decided cases for some types of cases was increased in 2022 than the previous year:

- Administrative cases from 3060 cases in 2021 to 3667 cases in 2022 by 607 cases, the estimate percent was 19.8%.
- Commercial cases from 3546 cases in 2021 to 4198 cases in 2022 by 652 cases, the estimate percent was 18.4%
- Civil cases from 2668 cases in 2021 to 3004 cases in 2022 by 336 cases, the estimate percent was 12.6%.
- Labor cases from 1223 cases in 2021 to 1244 cases in 2022 by 21 cases, the estimate percent was 1.7%.

While the decided cases for some types of cases was decreased in 2022 than the previous year:

- Personal status cases from 406 cases in 2021 to 333 cases in 2022 by 73 cases, the estimate percent was 18.0%.
- Felonies cases from 1771 cases in 2021 to 1741 cases in 2022 by 30 cases, the estimate percent was 1.7%.

مدكمة التمييز

* المقاييس الإحصائية المستخدمة:

- بلغ المتوسط السنوي للقضايا المنظورة 20721 قضية خلال 2018 – 2022 وبانحراف معياري قدره 2669.6

رابعاً: القضايا المفصول فيها:

- ارتفع إجمالي عدد القضايا المفصول فيها من 12674 قضية عام 2021 إلى 14187 قضية عام 2022 بمقدار 1513 قضية وبنسبة 11.9%.

ارتفع عدد القضايا المفصول فيها في بعض أنواع القضايا في عام 2022 عن العام السابق:

- القضايا الإدارية من 3060 قضية عام 2021 إلى 3667 قضية عام 2022 بمقدار 607 قضايا وبنسبة 19.8%.
- القضايا التجارية من 3546 قضية عام 2021 إلى 4198 قضية عام 2022 بمقدار 652 قضية وبنسبة 18.4%.
- القضايا المدنية من 2668 قضية عام 2021 إلى 3004 قضايا في عام 2022 بمقدار 336 قضية وبنسبة 12.6%.
- القضايا العمالية من 1223 قضية عام 2021 إلى 1244 قضية عام 2022 بمقدار 21 قضية وبنسبة 1.7%.

بينما انخفض عدد القضايا المفصول فيها في بعض أنواع القضايا عام 2022 عن العام السابق:

- قضايا الأحوال الشخصية من 406 قضايا عام 2021 إلى 333 قضية عام 2022 بمقدار 73 قضية وبنسبة 18.0%.
- قضايا الجنايات من 1771 قضية عام 2021 إلى 1741 قضية عام 2022 بمقدار 30 قضية وبنسبة 1.7%.



Court of Cassation

* Descriptive statistical measurements:

- The annual mean of decided cases reached 13290 cases during 2018 – 2022 with a standard deviation of 2192.9

* Rate of cases to the inhabitants:

- The rate of received cases per 100,000 person of the inhabitants increased from 264 cases in 2021 to 301 cases in 2022 by 37 cases.
- The rate of considered cases per 100,000 person of the inhabitants increased from 458 cases in 2021 to 509 cases in 2022 by 51 cases.
- The rate of decided cases per 100,000 person of the inhabitants increased from 274 cases in 2021 to 318 cases in 2022 by 44 cases.

* Future predictions:

- The annual expected mean of received cases reached 14425 cases, the minimum is 10337 cases and the maximum is 18512 cases during 2023 – 2027 these predictions are trusted by 95%.
- The annual expected mean of considered cases reached 24399 cases, the minimum is 19348 cases and the maximum is 29449 cases during 2023 – 2027 these predictions are trusted by 95%.
- The annual expected mean of decided cases reached 15231 cases, the minimum is 11100 cases and the maximum is 19361 during 2023 – 2027 these predictions are trusted by 95%.

محكمة التمييز

* المقاييس الإحصائية المستخدمة:

- بلغ المتوسط السنوي للقضايا المفصول فيها 13290 قضية خلال 2018 – 2022 وبانحراف معياري قدره 2192.9

* معدل قضايا السكان:

- ارتفع معدل القضايا الواردة لكل 100,000 نسمة من السكان من 264 قضية في عام 2021 إلى 301 قضية عام 2022 بمقدار 37 قضية.
- ارتفع معدل القضايا المنظورة لكل 100,000 نسمة من السكان من 458 قضية عام 2021 إلى 509 قضايا عام 2022 بمقدار 51 قضية.
- ارتفع معدل القضايا المفصول فيها لكل 100,000 نسمة من السكان من 274 قضية عام 2021 إلى 318 قضية عام 2022 بمقدار 44 قضية.

* التوقعات المستقبلية:

- بلغ المتوسط السنوي المتوقع للقضايا الواردة 14425 قضية وبحد أدنى 10337 قضية وبحد أعلى 18512 قضية خلال 2023 – 2027 وهذه التوقعات موثوق بها بدرجة 95%.
- بلغ المتوسط السنوي المتوقع للقضايا المنظورة 24399 قضية وبحد أدنى 19348 قضية وبحد أعلى 29449 قضية خلال 2023 – 2027 وهذه التوقعات موثوق بها بدرجة 95%.
- بلغ المتوسط السنوي المتوقع للقضايا المفصول فيها 15231 قضية وبحد أدنى 11100 قضية وبحد أعلى 19361 قضية خلال 2023 – 2027 وهذه التوقعات موثوق بها بدرجة 95%.



Chapter Five



الفصل الخامس

محكمة الاستئناف
Court of Appeal

Court of Appeal

محكمة الاستئناف

Table (1)

جدول (1)

Number of new, considered, decided and adjourned non-penal cases in count of appeal and its branches by type of case during 2022.

عدد القضايا غير الجزائية الجديدة والمنظورة والمفصول فيها والمؤجلة بمحكمة الاستئناف وفروعها حسب نوع القضية خلال 2022م.

نسبة القضايا المفصول فيها إلى القضايا المنظورة Ratio of decided cases to considered cases	القضايا المؤجلة خارج السنة Adjourned cases out of the year			القضايا المجمولة فيها Decided cases			القضايا المحجوزة من فترة سابقة Blocked cases from the previous period			القضايا المؤجلة من فترة سابقة Adjourned cases from the previous period			القضايا الجديدة خلال السنة New cases during the year		نوع القضية Type of Case
	النسبة للإجمالي Ratio to the total	الإجمالي Total	تمهيدي Provisional	قطعي Absolute	النسبة للإجمالي Ratio to the total	عدد القضايا No. of cases	النسبة للإجمالي Ratio to the total	عدد القضايا No. of cases	النسبة للإجمالي Ratio to the total	عدد القضايا No. of cases	النسبة للإجمالي Ratio to the total	عدد القضايا No. of cases			
%103.3	2226	10550	1866	8684	1041	10213	1842	8371	%23.3	8371	تجاري Commercial				
%98.1	950	5457	427	5030	525	5560	460	5100	%14.2	5100	تجاري مدني كئي حكومة Commercial totally of government				
%103.5	959	7977	755	7222	651	7709	518	7191	%20.0	7191	مدني Civil				
%83.3	3	5	1	4	2	6	6	0	%0.0	0	أحوال شخصية + واريث Personal status+Legacies				
%95.0	1327	6862	952	5910	282	7223	581	6642	%18.5	6642	عمالي Labor				
%97.8	310	2852	100	2752	259	2915	224	2691	%7.5	2691	إيجارات Leases				
%66.7	0	2	0	2	0	3	3	0	%0.0	0	إداري Administrative				
%99.4	488	3710	209	3501	367	3731	189	3542	%9.9	3542	إداري (افراد وعقود) Administrative (Individuals and contracts)				
%104.8	112	2372	38	2334	206	2264	51	2213	%6.2	2213	إداري (موظفين) Administrative Employees)				
%103.2	100	258	19	239	54	250	78	172	%0.5	172	قضايا اسواق المال التجاري - إداري) Capital market cases (commercial - administrative)				
%100.4	6475	40045	4367	35678	3387	39874	3952	35922	%100.0	35922	الإجمالي Total				

* Note: Some circuits that consider the family disputes cases has been transferred to family court.

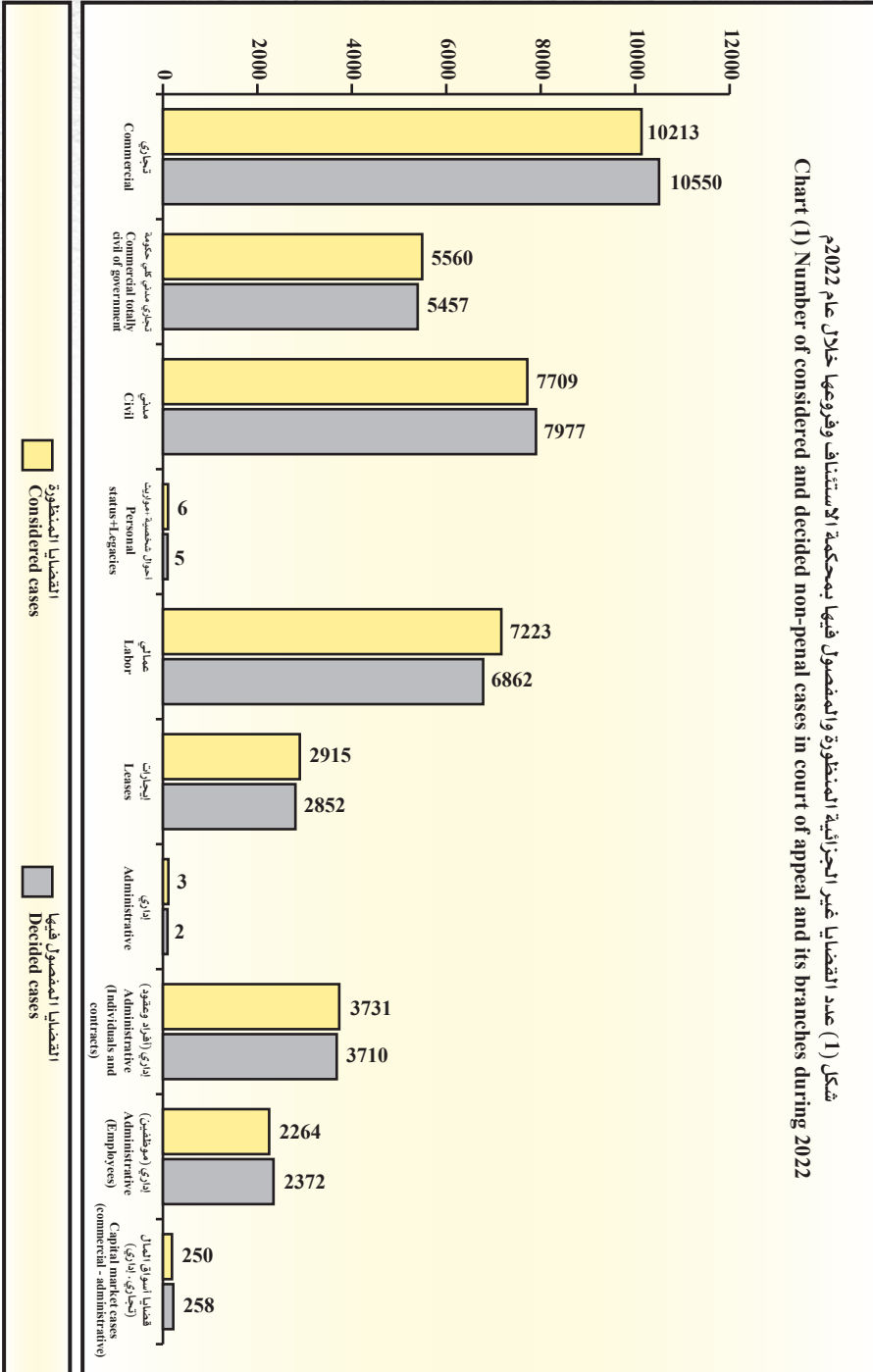
* ملاحظة: تم نقل بعض الدوائر التي تعظر قضايا المنازعات الأسرية لمحكمة الأسرة.



Court of Appeal

محكمة الاستئناف

شكل (1) عدد القضايا غير الجزائية المنظورة والمفصول فيها بمحكمة الاستئناف وفرعها خلال عام 2022م
Chart (1) Number of considered and decided non-penal cases in court of appeal and its Branches during 2022



Court of Appeal

Table (2)

Number of new, considered, decided and adjourned penal cases in court of appeal and its branches by type of case during 2022.

عدد القضايا الجزائية الجديدة والمنظورة والمفصول فيها والمؤجلة

بمحاكمة الاستئناف حسب نوع القضية خلال 2022م.

جدول (2)

محاكمة الاستئناف

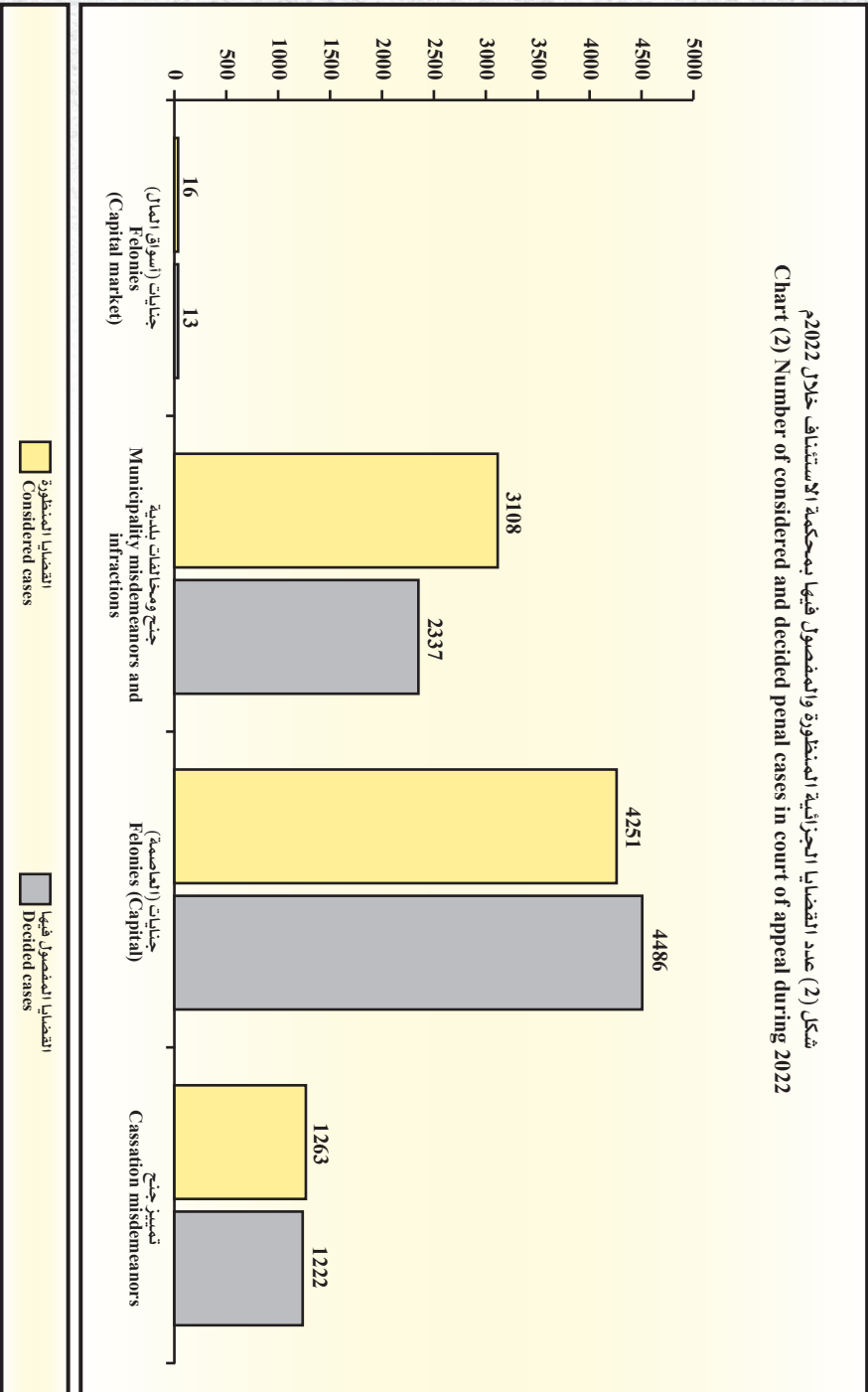
نسبة القضايا المفصول فيها إلى القضايا المنظورة Ratio of decided cases to considered cases	القضايا المؤجلة خارج السنة Adjourned cases out of the year		القضايا المفصول فيها Decided cases			القضايا المحجوزة من فترة سابقة Blocked cases from the previous period	القضايا المنظورة Considered cases		القضايا المؤجلة من فترة سابقة Adjourned cases from the previous period		القضايا الجديدة خلال السنة New cases during the year		نوع القضية Type of Case
	النسبة للإجمالي Ratio to the total	الإجمالي Total	تمهيدي Provisional	قطعي Absolute	النسبة للإجمالي Ratio to the total		عدد القضايا No. of cases	النسبة للإجمالي Ratio to the total	عدد القضايا No. of cases	النسبة للإجمالي Ratio to the total	عدد القضايا No. of cases		
%81.3	4	%0.2	13	13	%0.2	16	%0.2	16	%0.2	16	جنايات (أسواق المال) Felonies (Capital market)		
%75.2	1004	%29.0	2337	2322	%36.0	3108	1332	%25.1	1776	جنايات ومخالفات بلدية Municipality misdemeanors and infractions			
%105.5	88	%55.7	4486	4470	%49.2	4251	183	%57.5	4068	جنايات (الناصمة) Felonies (Capital)			
%96.8	92	%15.2	1222	1214	%14.6	1263	51	%17.1	1212	تفويض جنيح Cassation misdemeanors			
%93.3	1188	%100.0	8058	8019	%100.0	8638	1566	%100.0	7072	الإجمالي Total			



Court of Appeal

محكمة الاستئناف

شكل (2) عدد القضايا الجزائية المنظورة والمفضول فيها بمحكمة الاستئناف خلال 2022م
Chart (2) Number of considered and decided penal cases in court of appeal during 2022



Court of Appeal

محكمة الاستئناف

Table (3)

جدول (3)

Number of new, considered, decided and adjourned non-penal cases in court of appeal - Capital - by type of case during 2022.

عدد القضايا غير الجزائية الجديدة والمختارة والمفصول فيها والمؤجلة بمحكمة الاستئناف - العاصمة - حسب نوع القضية خلال 2022م.

نسبة القضايا المفصول فيها إلى القضايا المنظورة Ratio of decided cases to considered cases	القضايا المؤجلة خارج السن Adjourned cases out of the year	القضايا المعفول فيها Decided cases			القضايا المحجوزة من فترة سابقة Blocked cases from the previous period	القضايا المنظورة Considered cases		القضايا المؤجلة من فترة سابقة Adjourned cases from the previous period	القضايا الجديدة خلال السنة New cases during the year		نوع القضية Type of Case	
		النسبة للإجمالي Ratio to the total	الإجمالي Total	تمهيدي Provisional		قطعي Absolute	النسبة للإجمالي Ratio to the total		عدد القضايا No. of cases	النسبة للإجمالي Ratio to the total		عدد القضايا No. of cases
%103.3	2226	%41.0	10550	1866	8684	1041	%40.1	10213	1842	%37.0	8371	تجاري Commercial
%98.1	950	%21.2	5457	427	5030	525	%21.8	5560	460	%22.5	5100	تجاري مدني كلي حكومة Commercial totally civil of government
%100.0		%0.0	1		1		%0.0	1	1	%0.0		مدني Civil
%97.3	571	%12.0	3093	389	2704	185	%12.5	3178	262	%12.9	2916	عمالي Labor
%108.6	51	%2.2	554	13	541	85	%2.0	510	17	%2.2	493	إيجارات Leases
%66.7		%0.0	2		2		%0.0	3	3	%0.0		إداري Administrative
%99.4	488	%14.4	3710	209	3501	367	%14.7	3731	189	%15.6	3542	إداري (القرود وعقود) Administrative (Individuals and contracts)
%104.8	112	%9.2	2372	38	2334	206	%8.9	2264	51	%9.8	2213	إداري (موظفين) Administrative (Employees)
%83.3	3	%0.0	5	1	4	2	%0.0	6	6	%0.0		أحوال شخصية - موارث Personal status+Legacies
%101.1	4401	%100.0	25744	2943	22801	2411	%100.0	25466	2831	%100.0	22635	الإجمالي Total



Court of Appeal

محكمة الاستئناف

Table (4)

جدول (4)

Number of new, considered, decided and adjourned non-penal cases in court of appeal - Al-Farwaniya - by type of case during 2022.

عدد القضايا غير الجزائية الجديدة والمنظورة والمفصول فيها والمؤجلة بمحكمة الاستئناف - الفرانجية - حسب نوع القضية خلال 2022م.

نسبة القضايا المفصول فيها إلى القضايا المنظورة Ratio of decided cases to considered cases	القضايا المؤجلة خارج السنة Adjourned cases out of the year			القضايا المحجوزة من فترة سابقة Blocked cases from the previous period			القضايا الجديدة خلال السنة New cases during the year			نوع القضية Type of Case
	النسبة للإجمالي Ratio to the total	الإجمالي Total	تمهيدي Provisional	قطعي Absolute	النسبة للإجمالي Ratio to the total	عدد القضايا No. of cases	النسبة للإجمالي Ratio to the total	عدد القضايا No. of cases		
%104.0	81	904	97	807	26	869	39	830	عمالي Labor	
%81.3	111	456	5	451	35	561	45	516	إيجارات Leases	
%103.5	959	7976	755	7221	651	7708	517	7191	مدني Civil	
		0				0			أحوال شخصية + مورث Personal status+Legacies	
%102.2	1151	9336	857	8479	712	9138	601	8537	الإجمالي Total	

قوة الاستئناف

جدول (5)

عدد القضايا غير الجزائية الجديدة والمنظورة والمفصول فيها والمؤجلة
بمحكمة الاستئناف - حولي - حسب نوع القضية خلال 2022م.

عدد القضايا غير الجزائية الجديدة والمنظورة والمفصول فيها والمؤجلة

بمحكمة الاستئناف - حولي - حسب نوع القضية خلال 2022م.

نسبة القضايا المفصول فيها إلى القضايا المنظورة Ratio of decided cases to considered cases	القضايا المؤجلة خارج السنة Adjourned cases out of the year			القضايا المحجوزة من فترة سابقة Blocked cases from the previous period			القضايا الجديدة خلال السنة New cases during the year			نوع القضية Type of Case		
	النسبة للإجمالي Ratio to the total	الإجمالي Total	تمهيدي Provisional	قطعي Absolute	النسبة للإجمالي Ratio to the total	عدد القضايا No. of cases	النسبة للإجمالي Ratio to the total	عدد القضايا No. of cases				
%92.8	324	%48.5	1153	276	877	38	%52.0	1242	118	%51.1	1124	عمالي Labor
%106.8	63	%51.5	1225	69	1156	112	%48.0	1147	72	%48.9	1075	إحزاب Learners
%99.5	387	%100.0	2378	345	2033	150	%100.0	2389	190	%100.0	2199	الإجمالي Total
		%0.0	0				%0.0	0		%0.0		أحوال شخصية + موراث Personal status+Legacies

محكمة الاستئناف

جدول (5)

عدد القضايا غير الجزائية الجديدة والمنظورة والمفصول فيها والمؤجلة

بمحكمة الاستئناف - حولي - حسب نوع القضية خلال 2022م.



محكمة الاستئناف

جدول (6)

Table (6)
Court of Appeal
Number of new, considered , decided and adjourned non-penal cases
in court of appeal - Al-Ahmadi - by type of case during 2022.

عدد القضايا غير الجزائية الجديدة والمنظورة والمقصول فيها والمؤجلة
بمحكمة الاستئناف - الاحمدي - حسب نوع القضية خلال 2022م.

نسبة القضايا المقصول فيها إلى القضايا المنظورة Ratio of decided cases to considered cases	القضايا المؤجلة خارج السنة Adjourned cases out of the year			القضايا المحجوزة من فترة سابقة Blocked cases from the previous period			القضايا المنظورة Considered cases			القضايا المؤجلة من فترة سابقة Adjourned cases from the previous period			نوع القضية Type of Case
	النسبة للإجمالي Ratio to the total	الإجمالي Total	تمهيدي Provisional	قطعي Absolute	النسبة للإجمالي Ratio to the total	عدد القضايا No. of cases	النسبة للإجمالي Ratio to the total	عدد القضايا No. of cases	النسبة للإجمالي Ratio to the total	عدد القضايا No. of cases			
%98,8	166	%77,1	1553	174	1379	25	%76,8	1572	67	%76,5	1505	عمالي Labor	
%96,8	23	%22,9	461		461	14	%23,2	476	14	%23,5	462	أحوال شخصية + موراث Personal status+Legacies	
%98,3	189	%100,0	2014	174	1840	39	%100,0	2048	81	%100,0	1967	الإجمالي Total	

قوة الاستئناف

جدول (7)

عدد القضايا غير الجزائية الجديدة والمنظورة والمفصول فيها والمؤجلة
بمحكمة الاستئناف - الجزائر - حسب نوع القضية خلال 2022م.

عدد القضايا غير الجزائية الجديدة والمنظورة والمفصول فيها والمؤجلة
بمحكمة الاستئناف - الجزائر - حسب نوع القضية خلال 2022م.

نسبة القضايا المفصول فيها إلى القضايا المنظورة Ratio of decided cases to considered cases	القضايا المؤجلة خارج السنة Adjourned cases out of the year			القضايا المفصول فيها Decided cases			القضايا المحجوزة من فترة سابقة Blocked cases from the previous period	النسبة للإجمالي Ratio to the total	عدد القضايا No. of cases	القضايا المؤجلة من فترة سابقة Adjourned cases from the previous period	القضايا الجديدة خلال السنة New cases during the year		نوع القضية Type of Case
	النسبة للإجمالي Ratio to the total	الإجمالي Total	تمهيدي Provisional	قطعي Absolute	النسبة للإجمالي Ratio to the total	عدد القضايا No. of cases							
%43.9	185	%50.5	159	16	143	8	%62.1	362	95	%64.8	267	عمالي Labor	
%70.6	62	%49.5	156	13	143	13	%37.9	221	76	%35.2	145	إجارات Leases	
%54.0	247	%100.0	315	29	286	21	%100.0	583	171	%100.0	412	الأجمالي Total	
		%0.0	0				%0.0	0		%0.0		أحوال شخصية + موريت Personal status+Legacies	



محكمة الاستئناف

جدول (8)

عدد القضايا غير الجزائية الجديدة والمنظورة والمؤجلة والمفصول فيها
بمحكمة الاستئناف - أسواق المال - حسب نوع القضية خلال 2022م.

عدد القضايا غير الجزائية الجديدة والمنظورة والمؤجلة والمفصول فيها

بمحكمة الاستئناف - أسواق المال - حسب نوع القضية خلال 2022م.

نسبة القضايا المفصول فيها إلى القضايا المنظورة Ratio of decided cases to considered cases	القضايا المؤجلة خارج السنة Adjourned cases out of the year			القضايا المحجوزة من فترة سابقة Blocked cases from the previous period			القضايا الجديدة خلال السنة New cases during the year			نوع القضية Type of Case		
	النسبة للإجمالي Ratio to the total	الإجمالي Total	تمهيدي Provisional	قطعي Absolute	النسبة للإجمالي Ratio to the total	عدد القضايا No. of cases	النسبة للإجمالي Ratio to the total	عدد القضايا No. of cases				
%120.3	66	%87.2	225	19	206	42	%74.8	187	66	%70.3	121	تجاري Commercial
%52.4	34	%12.8	33		33	12	%25.2	63	12	%29.7	51	إداري Administrative
%103.2	100	%100.0	258	19	239	54	%100.0	250	78	%100.0	172	الإجمالي Total

Court of Appeal

Table (9)

Number of new, considered, decided and adjourned non-penal cases in court of appeal by court during 2022.

عدد القضايا غير الجزائية الجديدة والمنظورة والمفصول فيها والمؤجلة

بمحاكمة الاستئناف حسب المحكمة خلال 2022م

جدول (9)

محاكمة الاستئناف

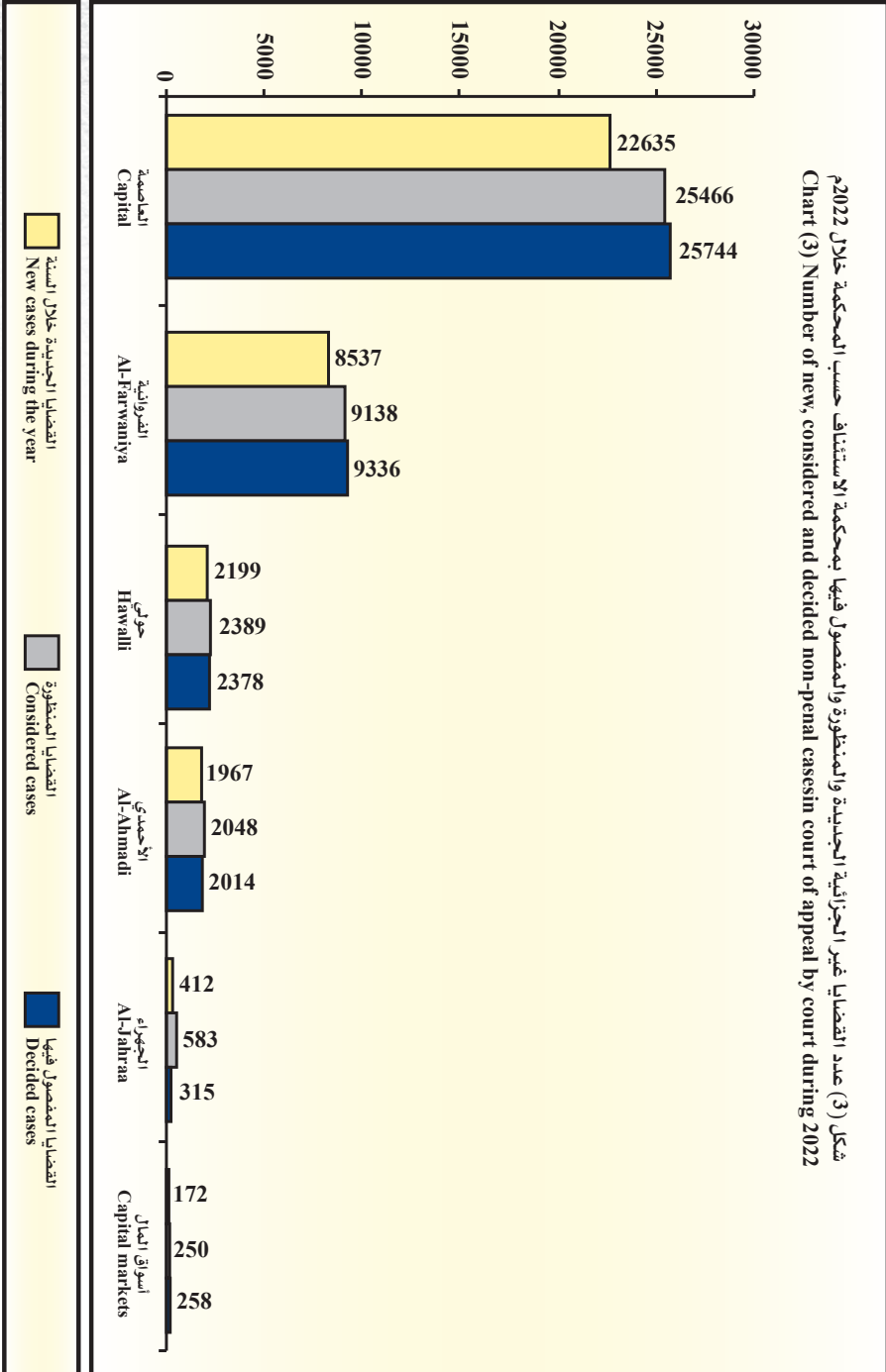
نسبة القضايا المفصول فيها إلى القضايا المنظورة Ratio of decided cases to considered cases	القضايا المؤجلة خارج السنة Adjourned cases out of the year				القضايا المحجوزة من فترة سابقة Blocked cases from the previous period			القضايا الجديدة خلال السنة New cases during the year			نوع القضية Type of Case	
	النسبة للإجمالي Ratio to the total	الإجمالي Total	تمهيدي Provisional	قطعي Absolute	النسبة للإجمالي Ratio to the total	عدد القضايا No. of cases	القضايا المؤجلة من فترة سابقة Adjourned cases from the previous period	النسبة للإجمالي Ratio to the total	عدد القضايا No. of cases			
%101.1	4401	%64.3	25744	2943	22801	2411	%63.9	25466	2831	%63.0	22635	العاصمة Capital
%102.2	1151	%23.3	9336	857	8479	712	%22.9	9138	601	%23.8	8537	الغوانية Al-Farangiya
%99.5	387	%5.9	2378	345	2033	150	%6.0	2389	190	%6.1	2199	حولي Hawali
%98.3	189	%5.0	2014	174	1840	39	%5.1	2048	81	%5.5	1967	الاحمدى Al-Ahmedi
%54.0	247	%0.8	315	29	286	21	%1.5	583	171	%1.1	412	الجوزاء Al-Jawraa
%103.2	100	%0.6	258	19	239	54	%0.6	250	78	%0.5	172	اسواق المال Capital markets
%100.4	6475	%100.0	40045	4367	35678	3387	%100.0	39874	3952	%100.0	35922	الإجمالي Total



Court of Appeal

محكمة الاستئناف

شكل (3) عدد القضايا غير الجزائية الجديدة والمنظورة والمقصول فيها بمحكمة الاستئناف حسب المحكمة خلال 2022م
Chart (3) Number of new, considered and decided non-penal casesin court of appeal by court during 2022





Court of Appeal

محكمة الاستئناف

Table (10)

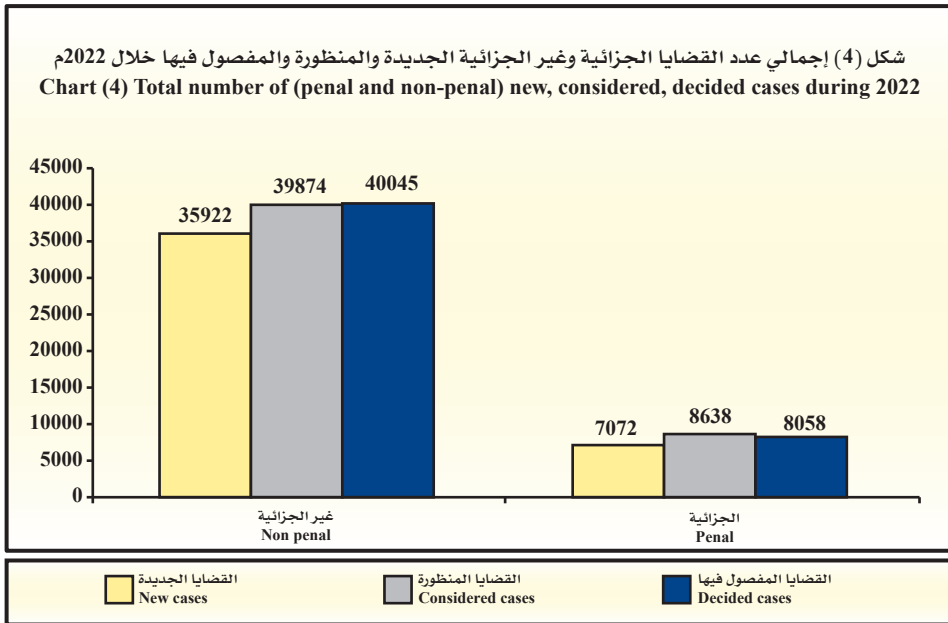
جدول (10)

Total number of (penal and non-penal) new, considered, decided and adjourned cases during 2022.

إجمالي عدد القضايا الجزائية وغير الجزائية الجديدة والمنظورة والمفصول فيها والمؤجلة خلال 2022م.

نسبة القضايا المفصول فيها إلى القضايا المنظورة Ratio of decided cases to considered cases	القضايا المؤجلة خارج السنة Adjourned cases out of the year	القضايا المفصول فيها Decided cases			القضايا المنظورة Considered cases	القضايا المؤجلة من فترة سابقة Adjourned cases from the previous period	القضايا الجديدة خلال السنة New cases during the year	نوع القضية Type of cases
		الأجمالي Total	تمهيدي Provisional	قطعي Absolute				
%100.4	6475	40045	4367	35678	39874	3952	35922	غير الجزائية Non penal
%93.3	1188	8058	39	8019	8638	1566	7072	الجزائية Penal
%99.2	7663	48103	4406	43697	48512	5518	42994	الإجمالي Total

شكل (4) إجمالي عدد القضايا الجزائية وغير الجزائية الجديدة والمنظورة والمفصول فيها خلال 2022م
Chart (4) Total number of (penal and non-penal) new, considered, decided cases during 2022





Court of Appeal

محكمة الاستئناف

Table (11)

جدول (11)

Number of (penal and non-penal) new, considered, decided and adjourned cases by type of case during 2018 - 2022.

عدد القضايا الجزائية وغير الجزائية الجديدة خلال السنة والمؤجلة والمنظورة والمفصول فيها حسب نوع القضية خلال 2018 - 2022م.

نسبة القضايا المفصول فيها إلى القضايا المنظورة Ratio of decided cases to considered cases	القضايا المفصول فيها Decided cases	إجمالي القضايا المنظورة Total of considered cases	القضايا المؤجلة من فترة سابقة Adjourned cases from previous period	القضايا الجديدة خلال السنة New cases during the year	السنة Year	نوع القضية Type of case
%90.7	6466	7126	2076	5050	2018	تجاري Commercial
%98.2	8464	8623	1520	7103	2019	
%88.1	6871	7795	1413	6382	2020	
%93.6	8851	9452	2288	7164	2021	
%103.3	10550	10213	1842	8371	2022	
%99.1	3143	3171	507	2664	2018	تجاري مدني كلي حكومة Commercial totally civil of government
%96.0	3738	3894	308	3586	2019	
%88.8	3114	3505	278	3227	2020	
%95.8	4472	4670	576	4094	2021	
%98.1	5457	5560	460	5100	2022	
%97.2	6075	6248	883	5365	2018	مدني Civil
%98.4	6448	6550	574	5976	2019	
%96.2	5759	5984	609	5375	2020	
%101.2	6764	6682	713	5969	2021	
%103.5	7977	7709	518	7191	2022	
%62.3	132	212	79	133	2018	أحوال شخصية + موارث Personal status + Legacies
%67.7	126	186	86	100	2019	
%83.3	45	54	52	2	2020	
%137.5	22	16	15	1	2021	
%83.3	5	6	6		2022	
%95.2	5674	5962	889	5073	2018	عمالي Labor
%99.2	7177	7232	939	6293	2019	
%101.2	4795	4740	700	4040	2020	
%102.8	5968	5808	814	4994	2021	
%95.0	6862	7223	581	6642	2022	
%96.2	2105	2189	193	1996	2018	إيجارات Leases
%93.7	1944	2074	126	1948	2019	
%91.1	1173	1287	143	1144	2020	
%85.2	2857	3352	134	3218	2021	
%97.8	2852	2915	224	2691	2022	
%134.0	3056	2281	1098	1183	2018	إداري Administrative
%156.6	332	212	202	10	2019	
%182.4	31	17	15	2	2020	
%109.1	12	11	11		2021	
%66.7	2	3	3		2022	
%61.3	936	1526	21	1505	2018	إداري (أفراد وعقود) Administrative (Individuals and contracts)
%93.1	2528	2715	189	2526	2019	
%89.4	1975	2209	204	2005	2020	
%99.7	3517	3526	230	3296	2021	
%99.4	3710	3731	189	3542	2022	

* Note: Some circuits that consider the family disputes cases has been transferred to family court.

* ملاحظة: تم نقل بعض الدوائر التي تنظر بقضايا المنازعات الأسرية لمحكمة الأسرة.



Court of Appeal

محكمة الاستئناف

Dependant / Table (11)

تابع / جدول (11)

Number of (penal and non-penal) new, considered, decided and adjourned cases by type of case during 2018 - 2022

عدد القضايا الجزائية وغير الجزائية الجديدة خلال السنة والمؤجلة والمنظورة والمفصول فيها حسب نوع القضية خلال 2018 - 2022م.

نسبة القضايا المفصول فيها إلى القضايا المنظورة Ratio of decided cases to considered cases	القضايا المفصول فيها Decided cases	إجمالي القضايا المنظورة Total of considered cases	القضايا المؤجلة من فترة سابقة Adjourned cases from previous period	القضايا الجديدة خلال السنة New cases during the year	السنة Year	نوع القضية Type of case
%46.2	940	2036	13	2023	2018	إداري (موظفين) Administrative (Employees)
%98.8	3003	3040	435	2605	2019	
%102.7	2506	2440	263	2177	2020	
%102.2	3042	2976	271	2705	2021	
%104.8	2372	2264	51	2213	2022	
%92.3	12	13	12	1	2018	طلب إعادة هيكلة الشركات Request a reload for companies restructuring
%100.0	3	3	1	2	2019	
%0.00					2020	
%0.00					2021	
%0.00					2022	
%77.9	271	348	80	268	2018	قضايا أسواق المال (تجاري - إداري - جنائية) Capital market cases (Commercial administrative - felony)
%82.8	198	239	86	153	2019	
%59.3	140	236	51	185	2020	
%65.9	220	334	116	218	2021	
%101.9	271	266	78	188	2022	
%96.1	1467	1526	22	1504	2018	تميز جنح Cassation misdemeanors
%97.4	1980	2032	32	2000	2019	
%100.3	1086	1083	31	1052	2020	
%95.8	1315	1373	49	1324	2021	
%96.8	1222	1263	51	1212	2022	
%96.8	855	883	30	853	2018	جنح ومخالفات بلدية Municipality misdemeanors and infractions
%94.3	1418	1503	24	1479	2019	
%74.5	978	1312	45	1267	2020	
%64.9	2731	4210	160	4050	2021	
%75.2	2337	3108	1332	1776	2022	
%100.9	4016	3982	398	3584	2018	جنايات (العاصمة) Felonies (Capital)
%101.9	3736	3668	246	3422	2019	
%105.7	2831	2678	151	2527	2020	
%102.0	3721	3649	123	3526	2021	
%105.5	4486	4251	183	4068	2022	
%93.7	35148	37503	6280	31202	2018	الإجمالي Total
%97.9	41095	41971	4768	37203	2019	
%93.9	31304	33340	3955	29385	2020	
%94.4	43492	46059	5500	40559	2021	
%99.2	48103	48512	5518	42994	2022	



Court of Appeal

Table (12)

جدول (12)

محكمة الاستئناف

Number of kidnapping, arresting and detention crimes judgments by accusation during 2022.

عدد أحكام جرائم الخطف والقبض والتوقيف حسب التهمة خلال 2022م.

القضايا المؤجلة Adjourned cases	إجمالي الأحكام Total of judgments				أخرى Other	سقوط الدعوى الجزائية Non-suit penal	اخرى Other			إلغاء أو براءة Cancellation or innocence	تعديل Amendment	تأييد Support		التهمة Accusation	
	عدم جواز Non-legality	كان لم يكن As if it did not happen	عدم النطق بالعقاب Non pronounce of penalty	بالبراءة Innocence			بالإدانة Conviction								
38	16									1		19	2	Duress kidnapping with intention of harm	الخطف بالأيذاء بقصد الإحاق الأذى
1	14	5					2			1		5	1	Duress kidnapping with the intention of sexual intercourse and act of disgrace	الخطف بالأيذاء بقصد المعارضة أو هتك العرض
1	20	5								4		7	4	Duress kidnapping with intention of blackmail	الخطف بالأيذاء بقصد الابتزاز
3	55	18		2						2		22	11	Duress kidnapping by force or threat or trick	الخطف بالأيذاء بالقوة أو التهديد أو الحيلة
1	2											2		Kidnapping minor or disabled with consent	خطف القاصر أو معذور الإزالة برضاه
	21	7								4		6	3	Kidnapping the child from the one has custody	خطف الابن ممن له حق الحضانة
	5									2		2	3	Arrest and detention	القبض والحجز
	4	1								2		1		Arrest and detention with torture	القبض والحجز مع التعذيب
	9	4		1								3	1	Kidnapping without force or threat or trick	خطف بغير قوة أو تهديد أو حيلة
	5	4										1		Attempt of kidnapping	مشرع في خطف
	1	9	2									3	4	Human trafficking	الاتجار بالبشر
	1	8	3					1				4		Suspicion of criminal death	شبهة وفاة جنائية
	4	1		1								2		* Other	* أخرى
	8	194	66	0	4	1	3	3	14	0	77	29		Total	الإجمالي

* Note: other (kidnapping, arresting and detention crimes)

* ملاحظة: أخرى (جرائم الخطف والقبض والحجز).



Court of Appeal

Table (13)

Number of banks crimes judgments by accusation during 2022.

محكمة الاستئناف

جدول (13)

عدد أحكام جرائم البنوك حسب التهمة خلال 2022م.

القضايا المؤجلة Adjourned cases	إجمالي الأحكام Total of judgments	أخرى Other				إلغاء أو براءة Cancellation or innocence	تعديل Amendment	تأييد Support		التهمة Accusation	
		أخرى Other	سقوط الدعوى الجزائية Non-suit penal	عدم جواز Non-legality	كان لم يكن As if it did not happen			بالبراءة Innocence	بالإدانة Conviction		
4	79	34		3		12	29	1	Issuing a check without balance	إصدار شيك بلا رصيد	
10	154	43		3	1	16	80	11	Forgery of bank documents	تزوير أوراق البنوك	
6	5	2					3		Money laundering	غسيل الأموال	
	1						1		Delay in providing finance disclosure	تأخر عن الفرار بالنقد العمالية	
20	239	79	0	6	1	28	0	113	12	Total	الإجمالي



Court of Appeal

محكمة الاستئناف

Table (14)

جدول (14)

Number of vandalism crimes judgements by accusation during 2022.

عدد أحكام جرائم الاعتداء على مال الغير حسب التهمة خلال 2022م.

القضايا المؤجلة Adjourned cases	إجمالي الأحكام Total of judgments	أخرى Other				إلغاء أو براءة Cancellation or innocence	تعديل Amendment	تأييد Support		التهمة Accusation
		سقوط الدعوى الجزائية Non-suit penal	عدم جواز Non-legality	كان لم يكن As if it did not happen	عدم النطق بالعقاب Non pronouce of penalty			بالبراءة Innocence	بالإدانة Conviction	
2	36	7					22	7	السرقه بالإزاره	
23	517	132	11		52	252	70	70	السرقه بالكسر أو التمسور أو بوسيلة غير عاديه	
5	85	30			8	35	12	12	الحريق العمد	
1	34	12	2		2	16	2	2	House trespass with criminal intention	
23	410	129	9	1	43	185	43	43	Appropriation of others money by force	
2	14	5			1	5	3	3	* Other	
56	1096	315	0	22	106	515	137	137	Total	

* Note: Other (vandalism crimes judgements, damage of public money destruction, monument and fraud, betrayal municipality, robbery from cars, other robberies, dishonesty).

* ملاحظة: أخرى (جرائم الاعتداء على مال الغير - إتزاز مال الغير بالتعديب - التصيب والتفليس - سرقه من السيارات - سرقات أخرى - خيانة الأمانة).

Court of Appeal

Table (15)

Number of drugs and psychotropic substances crimes judgments by accusation during 2022.

محكمة الاستئناف

جدول (15)

عدد أحكام جرائم المخدرات والمؤثرات العقلية حسب التهمة خلال 2022م.

القضايا المؤجلة Adjourned cases	إجمالي الأحكام Total of judgments	أخرى Other				الغاء أو براءة Cancellation or innocence	تعديل Amendment	تأييد Support		التهمة Accusation
		سقوط الدعوى الجزائية Non-suit penal	عدم جواز Non-legality	كان لم يكن As if it did not happen	عدم النطق بالعقاب Non pronounce of penalty			بالبراءة Innocence	بالإدانة Conviction	
10	126	76		1		2		44	3	صناعة أو زراعة المخدرات بقصد الاتجار
28	414	243		2		14		144	11	صناعة أو زراعة المخدرات بقصد الاتجار
120	2832	1157	5	76	1	268		937	385	حيازة المخدرات بقصد الاتجار
2	36	17		2		4		10	3	حيازة المخدرات بقصد الاتجار
7	95	40				5		39	10	صناعة المؤثرات العقلية بقصد الاتجار
21	614	267	2	17	1	52		212	59	مضادة المؤثرات العقلية بقصد الاتجار
	2	1							1	حيازة المؤثرات العقلية بقصد الاتجار
	2	2								استيراد المخدرات بقصد الاتجار
	2	2								حيازة المخدرات بقصد الاتجار
	1							1		صنع المخدرات بقصد الاتجار
	1								1	إدخال السجن أسبأ مجموعة
	4	2		1				1		وفاة نتيجة تسمم مخدرات
	6	1		1				4		* أخرى
188	4133	1806	7	100	2	345	0	1392	473	* الإجمالي

* Note: Other (drugs and psychotropic substances crimes judgments).

* ملاحظة: أخرى (جرائم المخدرات والمؤثرات العقلية والمخدرات).



Court of Appeal

Table (16)

محكمة الاستئناف

جدول (16)

Number of defamation and reputation crimes judgments by accusation during 2022.

عدد أحكام الجرائم الواقعة على العرض والسمعة حسب التهمة خلال 2022م.

القضايا المؤجلة Adjourned cases	إجمالي الأحكام Total of judgments	أخرى Other				إلغاء أو براءة Cancellation or innocence	تعديل Amendment	تأييد Support		التهمة Accusation	
		سقوط الدعوى الجزائية Non-suit penal	عدم جواز Non-legality	كان لم يكن As if it did not happen	عدم النطق بالعقاب Non pronounce of penalty			بالبراءة Innocence	بالإدانة Conviction		
3	30	8				4		11	7	Sexual intercourse with a female under duress or threat or trick	مواقفة الأذى بالإكراه أو التهديد أو الحيلة
	2	1							1	Sexual intercourse with a female under 15 years or disabled	مواقفة الأذى التي لم تتم 15 سنة أو معقومة الإزادة
	2							2		Sexual intercourse with a female under 21 years with her consent	مواقفة الأذى التي لم تتم 21 سنة برضائها
5	84	29		2		4		29	20	Act of disgrace under duress threat or trick (man or woman)	هتك العرض بالإكراه أو التهديد أو الحيلة (رجل أو امرأة)
2	20	10				4		4	2	Act of disgrace of a disabled (man or woman)	هتك عرض معقوم الإزادة (رجل أو امرأة)
1	10	5						4	1	Act of disgrace under 21 years with the consent (man or woman)	هتك عرض من لم يتم 21 سنة بالرضا (رجل أو امرأة)
1	11	3						6	2	Adultery	الزنا (التصال فحش متزوج بخبر زوجته)
1	25	7				4		7	7	* Other	* أخرى
13	184	63	0	2	0	16	0	63	40	Total	الإجمالي

* Note: other (defamation and reputation crimes, homosexuality, incitement to debauchery and prostitution, slander and insult).

* ملاحظة: أخرى (الجرائم الواقعة على العرض أو السمعة، اللواط، التحريض على العجز والمخامرة، القذف والسب).

Court of Appeal

محكمة الاستئناف

Table (17)

جدول (17)

Number of physical body crimes judgments by accusation during 2022.

عدد أحكام الجرائم الواقعة على النفس حسب التهمة خلال 2022م.

القضايا المؤجلة Adjourned cases	إجمالي الأحكام Total of judgments	أخرى Other				إلغاء أو براءة Cancellation or innocence	تعديل Amendment	تأييد Support		التهمة Accusation
		سقوط الدعوى الجزائية Non-suit penal	عدم جواز Non-legality	كان لم يكن As if it did not happen	عدم النطق بالعقاب Non pronounce of penalty			بالبراءة Innocence	بالإدانة Conviction	
2	11	4						7		Murder with premeditation
10	32	11						18	3	Murder
	7							5	2	Abortion
5	119	31		2		24		52	10	Aggravated harm
3	52	31		2		10		8	1	Battery leads to permanent disability
16	425	149	2	17		69		163	23	Battery on sensitive area
2	8	5						3		Frauds
10	66	28				7		19	12	Attempt to murder
8	150	60		2		31		44	13	Severe physical pain
	27	7		2				15	3	Domestic violence
5	39	8		1				24	2	* Other
61	936	334	2	26	0	2		145	0	358
										69
										Total

* Note: other (threat of death or harm, physical body crimes or attempt to it, injury by mistake, psychological abuse against children, negligence in caring for a minor).

* ملاحظة: الأخرى (التهدية بالجرح أو بالقتل، جرائم مرتكبة ضد النفس أو الشروع فيها، الإصابات بالخطأ، الإساءة النفسية ضد الأطفال، الإهمال في رعاية هاترين).



Court of Appeal

محكمة الاستئناف

Table (18)

جدول (18)

Number of forgery and counterfeiting crimes judgments by accusation during 2022.

عدد أحكام جرائم التزوير والتزييف حسب التهمة خلال 2022م.

القضايا المؤجلة Adjourned cases	إجمالي الأحكام Total of judgments	أخرى Other				إلغاء أو براءة Cancellation or innocence	تعديل Amendment	تأييد Support		التهمة Accusation	
		أخرى Other	سقوط الدعوى الجزائية Non-suit penal	عدم جواز Non-legality	كان لم يكن As if it did not happen			عدم النطق بالعقاب Non pronounce of penalty	بالبراءة Innocence		بالإدانة Conviction
21	464	204		8	2	1	38	173	38	Falsification of official documents تزيير المحررات الرسمية	
1	16	11						2	3	Falsification of custom documents تزيير المحررات العرفية	
	4	1						2	1	Use of editor lost its legal power استعمال محرر فقد قوته القانونية	
	9	1		1				6	1	Document rape or force signature on some one اغتصاب مستند أو اكراه أحد على إعطائه	
1	8	4				2		1	1	Copying counterfeiting and promotion of money and instruments تقليد وتزوير وترويج أوراق النقد والمصكوكات	
1	19	6				1		6	6	* Other أخرى	
24	520	227	0	9	2	1	41	0	190	50	Total الإجمالي

* Note: other (forgery and counterfeiting crimes, use of fake editors, participation in the commission of forgery of an official document).

* ملاحظة: أخرى (جرائم التزوير والتزييف، استعمال محرر فقد قوته القانونية، الاشراف الذي ارتكب تزوير محرر رسمي).

Court of Appeal

محكمة الاستئناف

Table (19)

جدول (19)

Total number of appealed penal judgments by crimes groups during 2022.

إجمالي عدد الأحكام الجزائية المستأنفة حسب مجموعة الجرائم خلال 2022م.

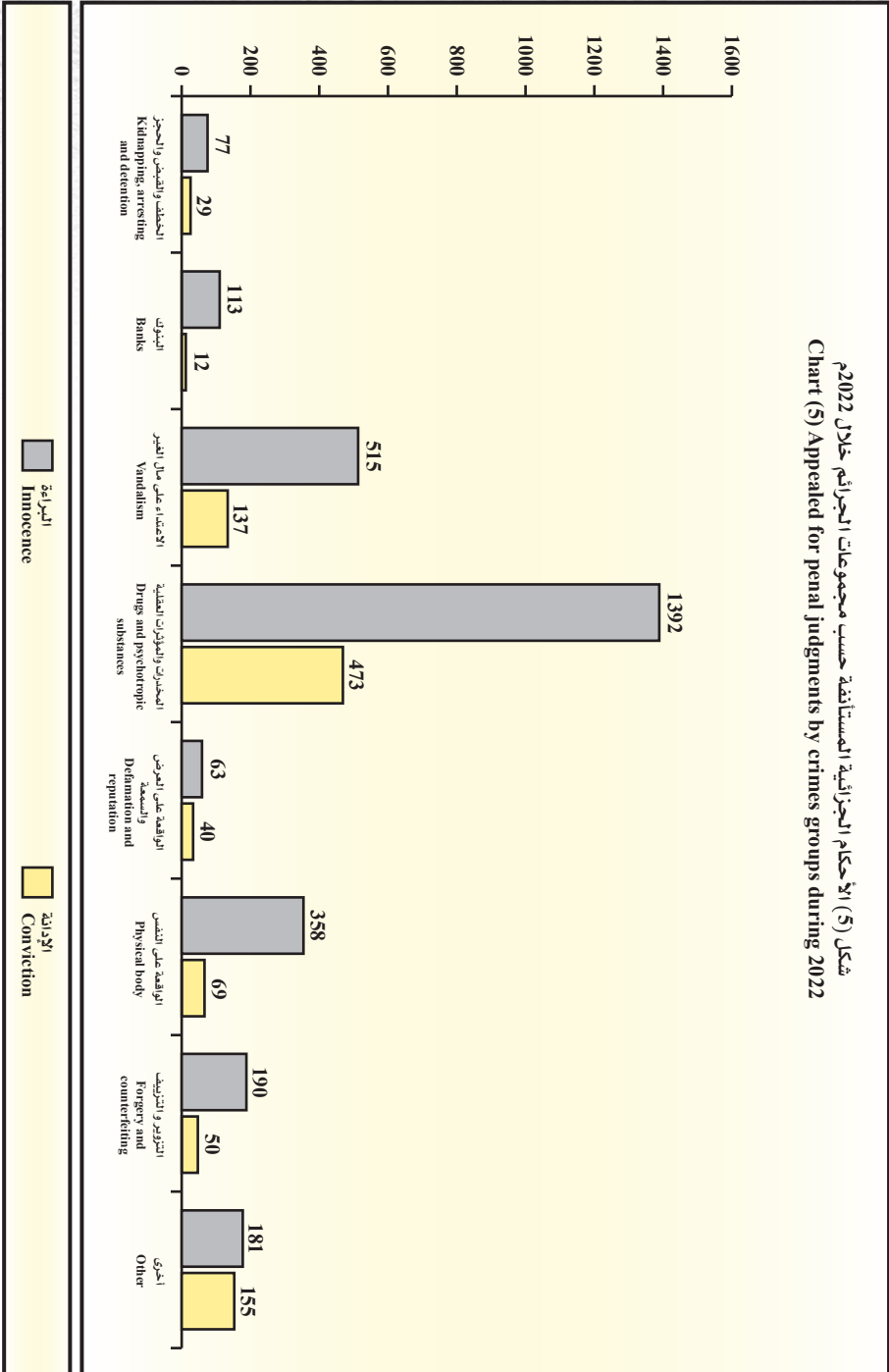
القضايا المؤجلة Adjourned cases	إجمالي الأحكام Total of judgments	اخرى Other					الغاء أو براءة Cancellation or innocence	تعديل Amendment	تأييد Support		مجموعات الجرائم Crimes groups	
		أخرى Other	سقوط الدعوى الجزائية Non-suit penal	عدم جواز Non-legality	كان لم يكن As if it did not happen	عدم النطق بالعقاب Non pronounce of penalty			بالبراءة Innocence	بالإدانة Conviction		
8	194	66		4	1	3	14		77	29	Kidnapping, arresting and detention	المحطف والقبض والحجز
20	239	79		6	1		28		113	12	Banks	البنوك
56	1096	315		22	1		106		515	137	Vandalism	الاعتداء على الغير
188	4133	1806	7	100	2	8	345		1392	473	Drugs and psychotropic substances	المخدرات والمؤثرات العقلية
13	184	63		2			16		63	40	Defamation and reputation	الواقعة على السمعة
61	936	334	2	26		2	145		358	69	Physical body	الواقعة على النفس
24	520	227		9	2	1	41		190	50	Forgery and counterfeiting	التزوير والتزييف
35	692	268		7			81		181	155	Other	اخرى
405	7994	3158	9	176	7	14	776	0	2889	965	Total	الإجمالي



Court of Appeal

محكمة الاستئناف

شكل (5) الأحكام الجزائية المستأنفة حسب مجموعات الجرائم خلال 2022م
Chart (5) Appealed for penal judgments by crimes groups during 2022





الكتاب الإحصائي
2022

مذكرة الاستئناف



التحليل الإحصائي Statistical Analysis



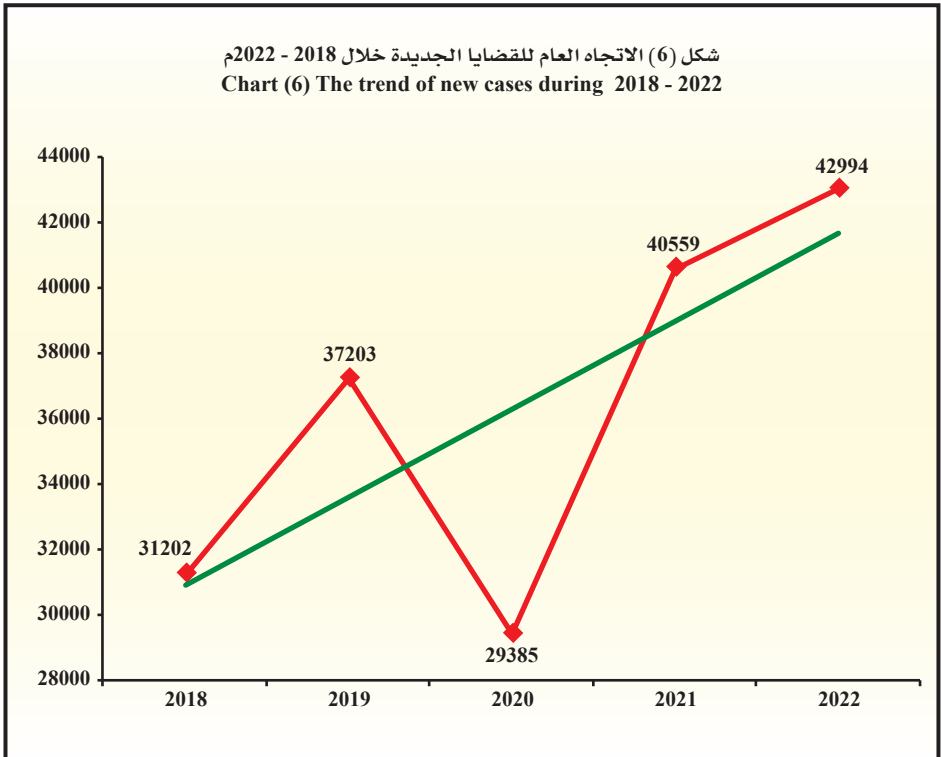
Court of Appeal

محكمة الاستئناف

Descriptive statistical measurements
of new cases during the year.

المقاييس الإحصائية المستخدمة
لل قضايا الجديدة خلال السنة.

الانحراف المعياري St.Dev	المتوسط Mean	2022	2021	2020	2019	2018	السنة Year
5245.3	36268.6	42994	40559	29385	37203	31202	المقياس Measure





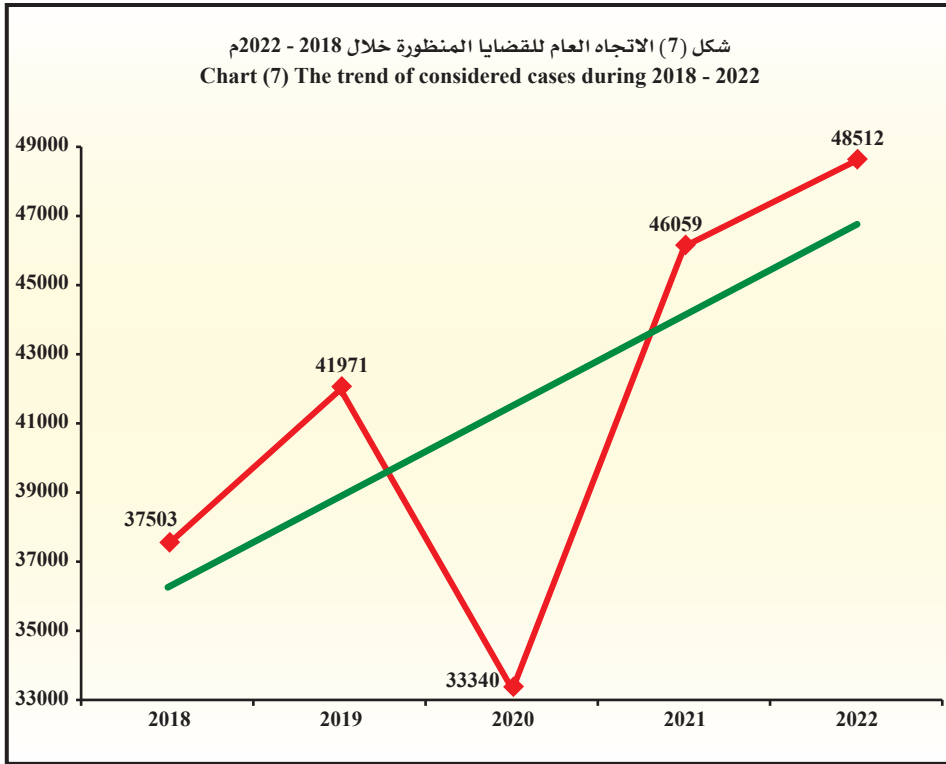
Court of Appeal

Descriptive statistical measurements
of considered cases.

محكمة الاستئناف

المقاييس الإحصائية المستخدمة
لل قضايا المنظورة.

الانحراف المعياري St.Dev	المتوسط Mean	2022	2021	2020	2019	2018	السنة Year
6179.3	41477	48512	46059	33340	41971	37503	المقياس Measure





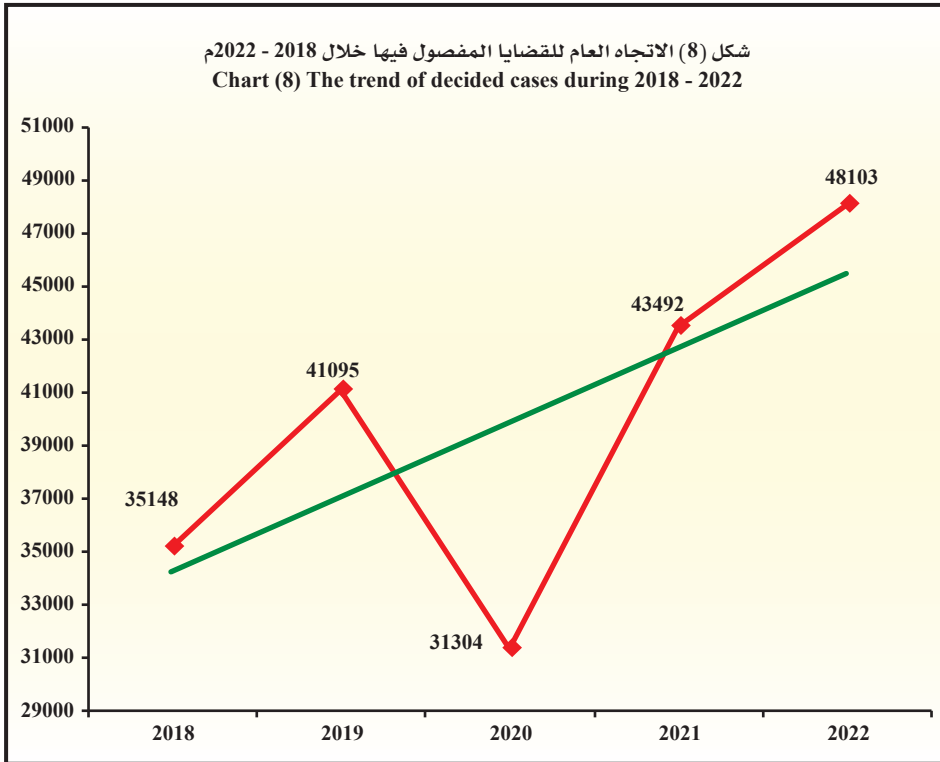
Court of Appeal

Descriptive statistical measurements
of decided cases.

محكمة الاستئناف

المقاييس الإحصائية المستخدمة
لل قضايا المفضول فيها.

الانحراف المعياري St.Dev	المتوسط Mean	2022	2021	2020	2019	2018	السنة Year
6672.1	39828.4	48103	43492	31304	41095	35148	المقياس Measure





Court of Appeal

محكمة الاستئناف

Table (20)

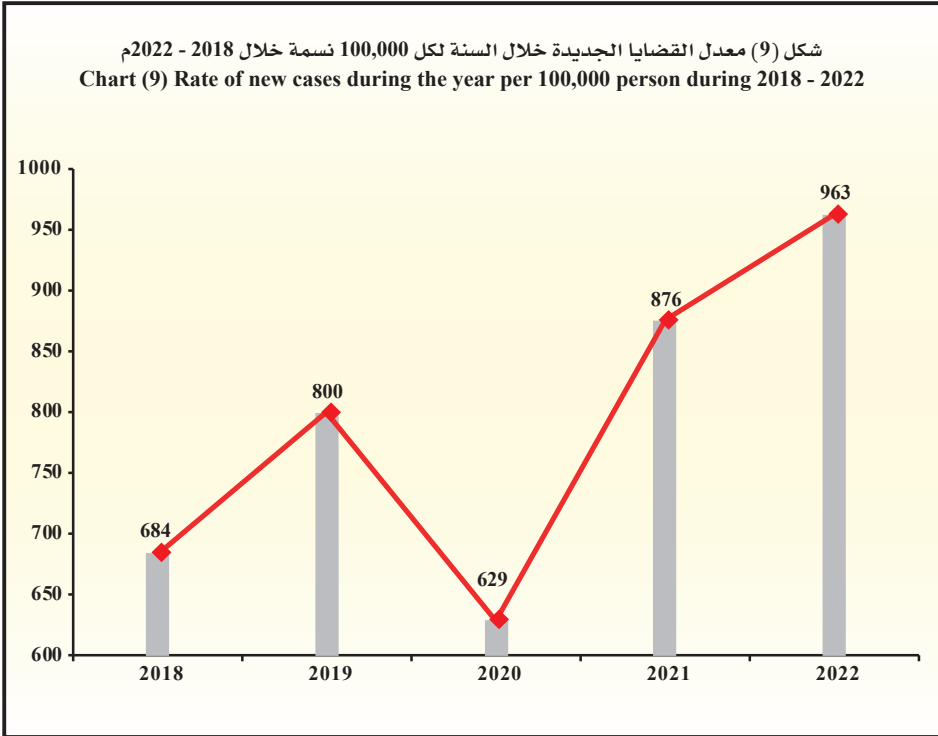
جدول (20)

Rate of new cases during the year per 100,000 person of inhabitants during 2018 - 2022.

معدل القضايا الجديدة خلال السنة لكل 100,000 نسمة من السكان خلال 2018 - 2022م.

التغير في معدل القضايا Change in cases rate	معدل القضايا Cases rate	إجمالي القضايا Total of cases	السكان Population	السنة Year
-	684	31202	4563969	2018
116	800	37203	4651009	2019
171-	629	29385	4670713	2020
247	876	40559	4627674	2021
87	963	42994	4464427	2022

شكل (9) معدل القضايا الجديدة خلال السنة لكل 100,000 نسمة خلال 2022 - 2018م
Chart (9) Rate of new cases during the year per 100,000 person during 2018 - 2022





Court of Appeal

محكمة الاستئناف

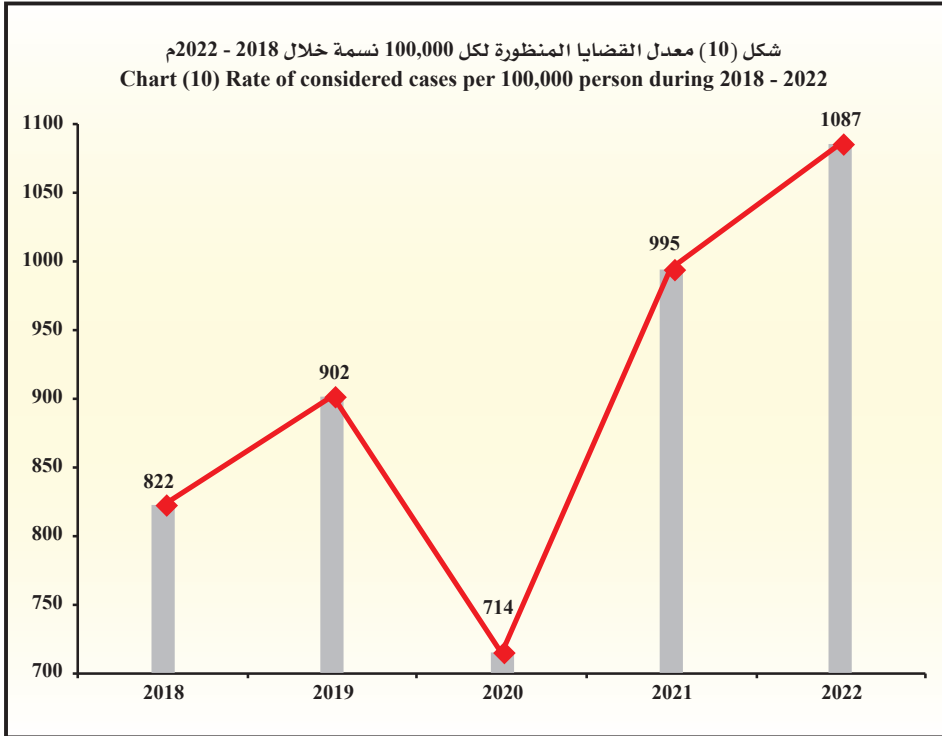
Table (21)

جدول (21)

Rate of considered cases per 100,000 person of inhabitants during 2018 - 2022.

معدل القضايا المنظورة لكل 100,000 نسمة من السكان خلال 2018 - 2022م.

التغير في معدل القضايا Change in cases rate	معدل القضايا Cases rate	إجمالي القضايا Total of cases	السكان Population	السنة Year
-	822	37503	4563969	2018
80	902	41971	4651009	2019
188-	714	33340	4670713	2020
281	995	46059	4627674	2021
92	1087	48512	4464427	2022





Court of Appeal

محكمة الاستئناف

Table (22)

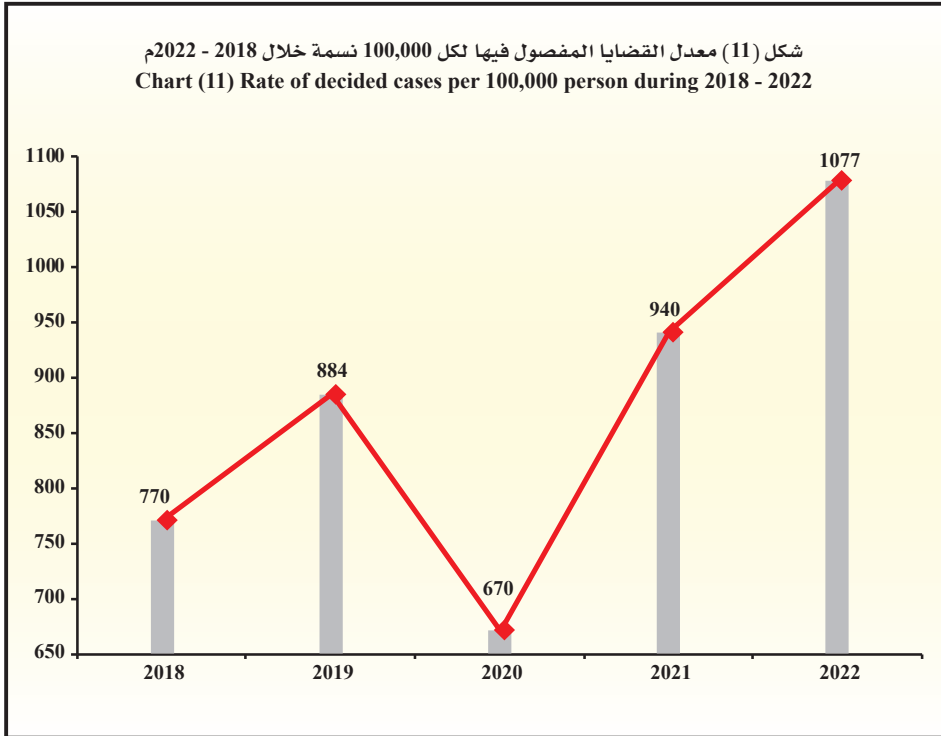
جدول (22)

Rate of decided cases per 100,000 person of inhabitants during 2018 - 2022.

معدل القضايا المفصول فيها لكل 100,000 نسمة من السكان خلال 2018 - 2022م.

التغير في معدل القضايا Change in cases rate	معدل القضايا Cases rate	إجمالي القضايا Total of cases	السكان Population	السنة Year
-	770	35148	4563969	2018
114	884	41095	4651009	2019
214-	670	31304	4670713	2020
270	940	43492	4627674	2021
137	1077	48103	4464427	2022

شكل (11) معدل القضايا المفصول فيها لكل 100,000 نسمة خلال 2018 - 2022م
Chart (11) Rate of decided cases per 100,000 person during 2018 - 2022



Court of Appeal

محكمة الاستئناف

Table (23)

جدول (23)

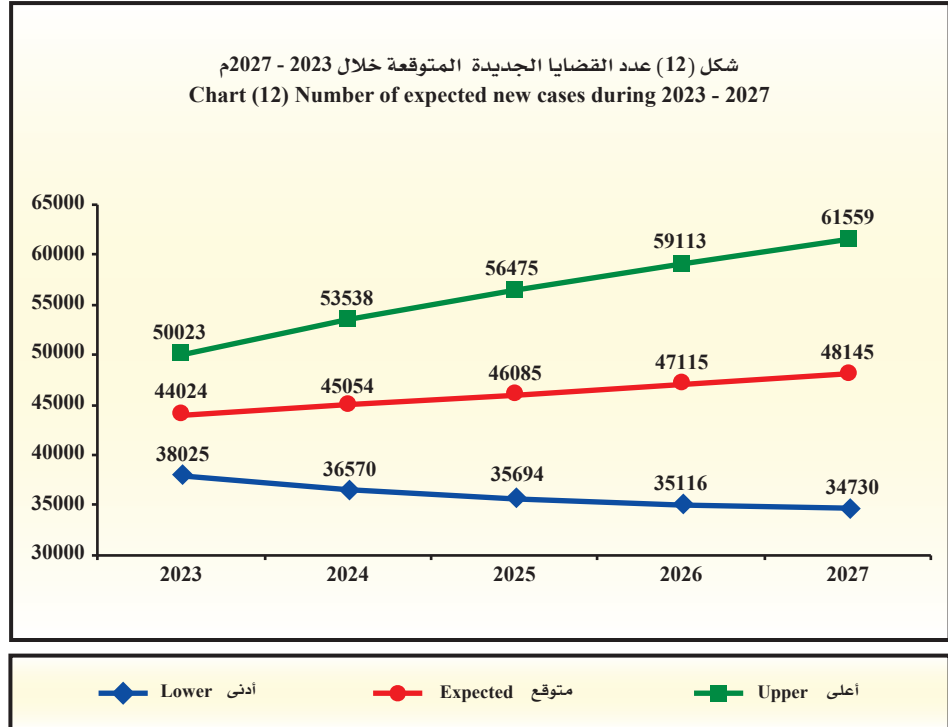
Number of expected new cases
during 2023 - 2027.

عدد القضايا الجديدة المتوقعة
خلال 2023 - 2027م.

أعلى Upper	متوقع Expected	أدنى Lower	السنة Year
50023	44024	38025	2023
53538	45054	36570	2024
56475	46085	35694	2025
59113	47115	35116	2026
61559	48145	34730	2027
56142	46085	36027	متوسط الفترة Period average

- Lower: Lower Confidence Intervals by 95%.
- Upper: Upper Confidence Intervals by 95%.

- أدنى: الحد الأدنى للعدد المتوقع بدرجة ثقة 95%.
- أعلى: الحد الأعلى للعدد المتوقع بدرجة ثقة 95%.





Court of Appeal

محكمة الاستئناف

Table (24)

جدول (24)

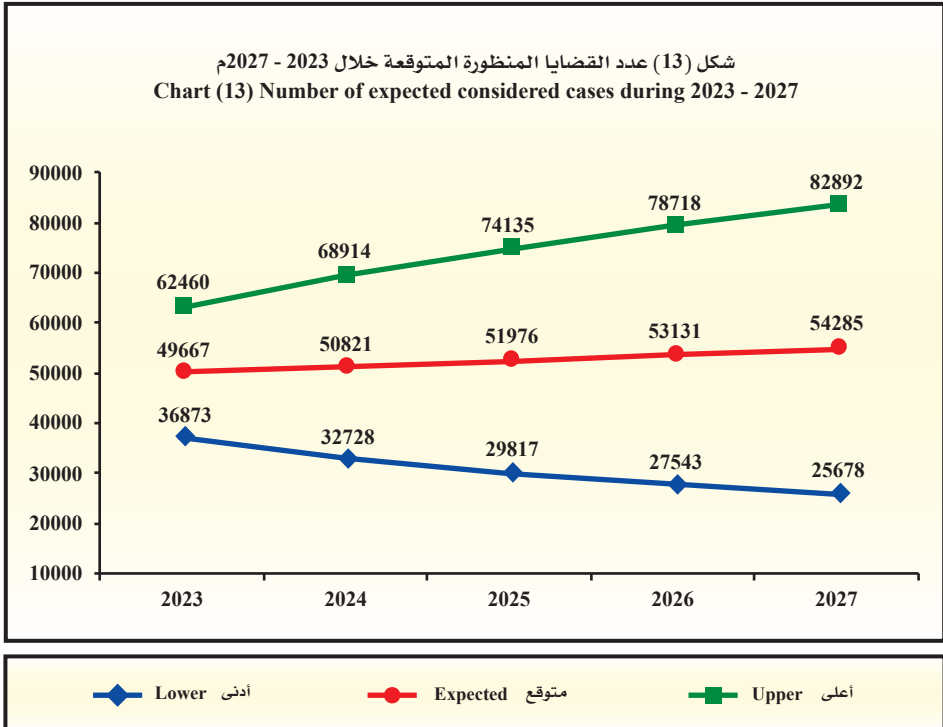
Number of expected considered cases during 2023 - 2027.

عدد القضايا المنظورة المتوقعة خلال 2023 - 2027م.

أعلى Upper	متوقع Expected	أدنى Lower	السنة Year
62460	49667	36873	2023
68914	50821	32728	2024
74135	51976	29817	2025
78718	53131	27543	2026
82892	54285	25678	2027
73424	51976	30528	متوسط الفترة Period average

- Lower: Lower Confidence Intervals by 95%.
- Upper: Upper Confidence Intervals by 95%.

- أدنى: الحد الأدنى للعدد المتوقع بدرجة ثقة 95%.
- أعلى: الحد الأعلى للعدد المتوقع بدرجة ثقة 95%.





Court of Appeal

محكمة الاستئناف

جدول (25)

جدول (25)

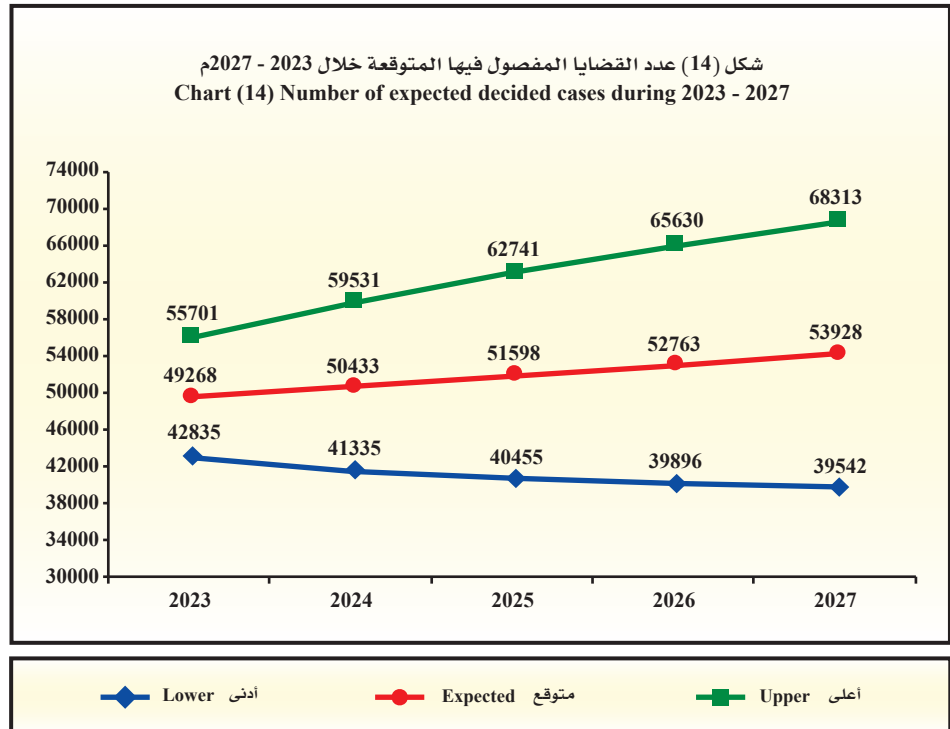
عدد القضايا المفصول فيها المتوقعة خلال 2023 - 2027.

عدد القضايا المفصول فيها المتوقعة خلال 2023 - 2027م.

أعلى Upper	متوقع Expected	أدنى Lower	السنة Year
55701	49268	42835	2023
59531	50433	41335	2024
62741	51598	40455	2025
65630	52763	39896	2026
68313	53928	39542	2027
62383	51598	40813	متوسط الفترة Period average

- Lower: Lower Confidence Intervals by 95%.
- Upper: Upper Confidence Intervals by 95%.

- أدنى: الحد الأدنى للعدد المتوقع بدرجة ثقة 95%.
- أعلى: الحد الأعلى للعدد المتوقع بدرجة ثقة 95%.





Court of appeal

First: New cases during the year:

- The total number of new cases during the year increased from 40559 cases in 2021 to 42994 cases in 2022 by 2435 cases, the estimate percent was 6.0%.
- **The numbers of new cases during the year increased in some types of cases in 2022 from the previous year:**
- Labor cases by 1648 cases, the estimate percent was 33.0%.
- Commercial totally civil of government cases by 1006 cases, the estimate percent was 24.6%.
- Civil cases by 1222 cases, the estimate percent was 20.5%.
- Commercial cases by 1207 cases, the estimate percent was 16.9%.
- Felonies cases by 542 cases, the estimate percent was 15.4%.
- Administrative (Individuals and contracts) cases by 246 cases, the estimate percent was 7.5%.

While the numbers of new cases during the year decreased in some types of cases in 2022 from the previous year:

- Municipality misdemeanors and infractions cases by 2274 cases, the estimate percent was 56.2%.
- Administrative (Employees) cases by 492 cases, the estimate percent was 18.2%.
- Leases cases by 527 cases, the estimate percent was 16.4%.
- Capital markets cases by 30 cases, the estimate percent was 13.8%.
- Cassation misdemeanors cases by 112 cases, the estimate percent was 8.5%.

مدكمة الاستئناف

أولاً: القضايا الجديدة خلال السنة:

- ارتفع إجمالي عدد القضايا الجديدة خلال السنة من 40559 قضية عام 2021 إلى 42994 قضية عام 2022 أي بمقدار 2435 قضية ونسبة 6.0%.
- **ارتفعت أعداد القضايا الجديدة خلال السنة في بعض أنواع القضايا في عام 2022 عن العام السابق له:**
- القضايا العمالية بمقدار 1648 قضية بنسبة 33.0%.
- قضايا تجاري مدني كلي حكومة بمقدار 1006 قضايا بنسبة 24.6%.
- القضايا المدنية بمقدار 1222 قضية بنسبة 20.5%.
- القضايا التجارية بمقدار 1207 قضايا بنسبة 16.9%.
- قضايا الجنايات بمقدار 542 قضية بنسبة 15.4%.
- القضايا الإدارية (أفراد وعقود) بمقدار 246 قضية بنسبة 7.5%.

بينما انخفضت أعداد القضايا الجديدة خلال السنة في بعض أنواع القضايا في عام 2022 عن العام السابق له:

- قضايا جنح ومخالفات بلدية بمقدار 2274 قضية بنسبة 56.2%.
- القضايا الإدارية (موظفين) بمقدار 492 قضية بنسبة 18.2%.
- قضايا الإيجارات بمقدار 527 قضية بنسبة 16.4%.
- قضايا أسواق المال بمقدار 30 قضية بنسبة 13.8%.
- قضايا تمييز الجرح بمقدار 112 قضية بنسبة 8.5%.



Court of appeal

* Descriptive statistical measurements:

- The annual mean of new cases during the year reached 36269 cases during 2018 – 2022 with standard deviation of 5245.3

* Rate of new cases during the year to inhabitants:

- The rate of cases per 100,000 person of inhabitants increased in 2022 from 2021 by 87 cases.

* Future predictions:

- The annual expected mean of the new cases during the year reached 46085 cases, the minimum is 36027 cases and the maximum is 56142 cases during 2023 - 2027, these expectations are trusted by 95%.

Second: Considered cases:

- The total number of considered cases increased from 46059 cases in 2021 to 48512 cases in 2022 by 2453 cases, the estimate percent was 5.3%.

The numbers of considered cases increased in some types of cases in 2022 from the previous year:

- Labor cases by 1415 cases, the estimate percent was 24.4%.
- Commercial totally civil of government cases by 890 cases, the estimate percent was 19.1%.
- Felonies cases by 602 cases, the estimate percent was 16.5%.
- Civil cases by 1027 cases, the estimate percent was 15.4%.
- Commercial cases by 761 cases, the estimate percent was 8.1%.
- Administrative cases (Individuals and contracts) by 205 cases, the estimate percent was 5.8%.

مذكرة الاستئناف

* المقاييس الإحصائية المستخدمة:

- بلغ المتوسط السنوي للقضايا الجديدة خلال السنة 36269 قضية خلال 2018 – 2022 وبانحراف معياري قدره 5245.3

* معدل القضايا الجديدة خلال السنة للسكان:

- ارتفع معدل القضايا لكل 100,000 نسمة من السكان في عام 2022 عن عام 2021 بمقدار 87 قضية.

* التوقعات المستقبلية:

- بلغ المتوسط السنوي المتوقع للقضايا الجديدة خلال السنة 46085 قضية وبحد أدنى 36027 قضية وبحد أعلى 56142 قضية خلال 2023 - 2027 وهذه التوقعات موثوق بها بدرجة 95%.

ثانياً: القضايا المنظورة:

- ارتفع إجمالي عدد القضايا المنظورة من 46059 قضية عام 2021 إلى 48512 قضية عام 2022 بمقدار 2453 قضية وبنسبة 5.3%.

ارتفعت أعداد القضايا المنظورة في بعض أنواع القضايا في عام 2022 عن العام السابق له:

- القضايا العمالية بمقدار 1415 قضية بنسبة 24.4%.
- قضايا تجاري مدني كلي حكومة بمقدار 890 قضية بنسبة 19.1%.
- قضايا الجنايات بمقدار 602 قضية وبنسبة 16.5%.
- القضايا المدنية بمقدار 1027 قضية بنسبة 15.4%.
- القضايا التجارية بمقدار 761 قضية بنسبة 8.1%.
- القضايا الإدارية (أفراد وعقود) بمقدار 205 قضايا بنسبة 5.8%.



Court of appeal

While some of numbers of considered cases decreased in 2022 from the previous year:

- Administrative cases by 8 cases, the estimate percent was 72.7%.
- Personal status + Legacies cases by 10 cases, the estimate percent was 62.5%.
- Municipality misdemeanors and infractions cases by 1102 cases, the estimate percent was 26.2%.
- Administrative (Employees) cases by 712 cases, the estimate percent was 23.9%.
- Capital markets cases by 68 cases, the estimate percent was 20.4%.
- Leases cases by 437 cases, the estimate percent was 13.0%.
- Cassation misdemeanors cases by 110 cases, the estimate percent was 8.0%.

* Descriptive statistical measurements:

- The annual mean of considered cases reached 41477 cases during 2018 - 2022 with a standard deviation of 6179.3

* Rate of considered cases to inhabitants:

- The rate of considered cases per 100,000 person of inhabitants increased in 2022 from 2021 by 92 cases.

* Future predictions:

- The annual expected mean of the considered cases of the appeal court reached 51976 cases, the minimum is 30528 cases and the maximum is 73424 cases during 2023 - 2027, these expectations are trusted by 95%.

Third: Decided cases:

- The total number of decided cases increased from 43492 cases in 2021 to 48103 cases in 2022 by 4611 cases, the estimate percent was 10.6%.

مدكمة الاستئناف

بينما انخفضت بعض أعداد القضايا المنظورة في عام 2022 عن العام السابق له:

- القضايا الإدارية بمقدار 8 قضايا بنسبة 72.7%.
- قضايا الأحوال الشخصية + موارث بمقدار 10 قضايا بنسبة 62.5%.
- قضايا جنح ومخالفات بلدية بمقدار 1102 قضية بنسبة 26.2%.
- القضايا الإدارية (موظفين) بمقدار 712 قضية بنسبة 23.9%.
- قضايا أسواق المال بمقدار 68 قضية بنسبة 20.4%.
- قضايا الإيجارات بمقدار 437 قضية بنسبة 13.0%.
- قضايا تمييز الجرح بمقدار 110 قضايا بنسبة 8.0%.

* المقاييس الإحصائية المستخدمة:

- بلغ المتوسط السنوي للقضايا المنظورة 41477 قضية خلال 2018 - 2022 وبانحراف معياري قدره 6179.3

* معدل القضايا المنظورة للسكان:

- ارتفع معدل القضايا المنظورة لكل 100,000 نسمة من السكان في عام 2022 عن عام 2021 بمقدار 92 قضية.

* التوقعات المستقبلية:

- بلغ المتوسط السنوي المتوقع لقضايا الاستئناف المنظورة 51976 قضية ويعد أدنى 30528 قضية ويعد أعلى 73424 قضية خلال 2023 - 2027 وهذه التوقعات موثوق بها بدرجة 95%.

ثالثاً: القضايا المفصول فيها:

- ارتفع إجمالي عدد القضايا المفصول فيها من 43492 قضية عام 2021 إلى 48103 قضايا في عام 2022 أي بمقدار 4611 قضية وبنسبة 10.6%.



Court of appeal

The numbers of decided cases increased in most types of cases in 2022 from the previous year:

- Capital markets cases by 51 cases, the estimate percent was 23.2%.
- Commercial totally civil of government cases by 985 cases, the estimate percent was 22.0%.
- Felonies cases by 765, the estimate percent was 20.6%.
- Commercial cases by 1699 cases, the estimate percent was 19.2%.
- Civil cases by 1213 cases, the estimate percent was 17.9%.
- Labor cases by 894 cases, the estimate percent was 15.0%.
- Administrative (Individuals and contracts) cases by 193 cases, the estimate percent was 5.5%.

While some of numbers of decided cases decreased in 2022 from the previous year:

- Administrative cases by 10 cases, the estimate percent was 83.3 %.
- Personal status + Legacies cases by 17 cases, the estimate percent was 77.3%.
- Administrative (Employees) cases by 670 cases, the estimate percent was 22.0%.
- Municipality misdemeanors and infractions cases by 394 cases, the estimate percent was 14.4%.
- Cassation misdemeanors cases by 93 cases, the estimate percent was 7.1%.
- Leases cases by 5 cases, the estimate percent was 0.2%.

محكمة الاستئناف

ارتفعت أعداد القضايا المفضول فيها في معظم أنواع القضايا في عام 2022 عن العام السابق له:

- قضايا أسواق المال بمقدار 51 قضية بنسبة 23.2%.
- قضايا تجاري مدني كلي حكومة بمقدار 985 قضية بنسبة 22.0%.
- قضايا الجنابات بمقدار 765 قضية بنسبة 20.6%.
- القضايا التجارية بمقدار 1699 قضية بنسبة 19.2%.
- القضايا المدنية بمقدار 1213 قضية بنسبة 17.9%.
- القضايا العمالية بمقدار 894 قضية بنسبة 15.0%.
- القضايا الإدارية (أفراد وعقود) بمقدار 193 قضية وبنسبة 5.5%.

بينما انخفضت بعض أعداد القضايا المفضول فيها في عام 2022 عن العام السابق له:

- القضايا الإدارية بمقدار 10 قضايا بنسبة 83.3%.
- قضايا الأحوال الشخصية + مواريث بمقدار 17 قضية بنسبة 77.3%.
- القضايا الإدارية (موظفين) بمقدار 670 قضية وبنسبة 22.0%.
- قضايا جنح ومخالفات بلدية بمقدار 394 قضية بنسبة 14.4%.
- قضايا تمييز الجنح بمقدار 93 قضية بنسبة 7.1%.
- قضايا الإيجارات بمقدار 5 قضايا بنسبة 0.2%.



Court of appeal

- * **Descriptive statistical measurements:**
 - The annual mean of decided cases reached 39828 cases during 2018 – 2022 with a standard deviation of 6672.1
- * **Rate of decided cases to inhabitants:**
 - The rate of decided cases per 100,000 person of inhabitants increased in 2022 than 2021 by 137 cases.
- * **Future predictions:**
 - The annual expected mean of the decided cases of the appeal court reached 51598 cases, the minimum is 40813 cases and the maximum is 62383 cases during 2023 - 2027, these expectations are trusted by 95%.

Fourth: Adjourned cases during the year:

- The number of adjourned cases from previous period increased in 2022 from 2021 by 18 cases, the estimate percent was 0.3%.

محكمة الاستئناف

- * **المقاييس الإحصائية المستخدمة:**
 - بلغ المتوسط السنوي للقضايا المفصول فيها 39828 قضية خلال 2018 - 2022 وبانحراف معياري قدره 6672.1
- * **معدل القضايا المفصول فيها للسكان:**
 - ارتفع معدل القضايا المفصول فيها لكل 100,000 نسمة من السكان في عام 2022 عن عام 2021 بمقدار 137 قضية.
- * **التوقعات المستقبلية:**
 - بلغ المتوسط السنوي المتوقع لقضايا الاستئناف المفصول فيها 51598 قضية وبحد أدنى 40813 قضية وبحد أعلى 62383 قضية خلال 2023 - 2027 وهذه التوقعات موثوق بها بدرجة 95%.

رابعاً: القضايا المؤجلة خلال السنة:

- ارتفع عدد القضايا المؤجلة من فترة سابقة في عام 2022 عن عام 2021 بمقدار 18 قضية ونسبة قدرها 0.3%.



Chapter Six

6

الفصل السادس

**محكمة الأسرة بمحكمة الاستئناف
Family Court in Court of Appeal**



Family Court in Court of Appeal

محكمة الأسرة بمحكمة الاستئناف

Table (1)

جدول (1)

Number of new, considered, decided and adjourned cases in Family courts in court of appeal by type of case during 2022.

عدد القضايا الجديدة والمنظورة والمقبول فيها والمؤجلة في محاكم الأسرة بمحكمة الاستئناف حسب نوع القضية خلال 2022م.

نسبة القضايا المفصول فيها إلى القضايا المنظورة Ratio of decided cases to considered cases	المتداول العام General current		القضايا المؤجلة خارج السنة Adjourned cases out of the year		القضايا المفصول فيها Decided cases				القضايا المؤجلة داخل الفترة Adjourned cases in period		القضايا المنظورة Considered cases		القضايا المؤجلة من فترة سابقة Adjourned cases from the previous period		القضايا الجديدة خلال السنة New cases during the year		نوع القضية Type of case
	النسبة للإجمالي Ratio to the total	الإجمالي Total	شطب Deletion	تمهيدي Provisional	قطعي Absolute	النسبة للإجمالي Ratio to the total	عدد القضايا No. of cases	النسبة للإجمالي Ratio to the total	عدد القضايا No. of cases	النسبة للإجمالي Ratio to the total	عدد القضايا No. of cases	النسبة للإجمالي Ratio to the total	عدد القضايا No. of cases	النسبة للإجمالي Ratio to the total	عدد القضايا No. of cases		
%96.0	80	180	%7.5	872	25	105	742	764	%7.6	908	109	%7.2	799	799	799	799	منازعات أسرية مدنية Civil Family disputes
%97.8	1305	1433	%78.1	9117	188	689	8240	7405	%78.4	9326	617	%78.9	8709	8709	8709	8709	منازعات أسرية Family disputes
%101.4	73	224	%14.4	1679	77	169	1433	1406	%13.9	1656	123	%13.9	1533	1533	1533	1533	منازعات أسرية جعفرية Jaafari family disputes
%98.1	1458	1837	%100.0	11668	290	963	10415	9575	%100.0	11890	849	%100.0	11041	11041	11041	11041	الإجمالي Total



Family Court in Court of Appeal

Table (2)

Number of new, considered, decided and adjourned cases in Family courts in court of appeal by the court during 2022.

عدد القضايا الجديدة والمنظورة والمفصول فيها والمؤجلة في محاكم الأسرة بمحكمة الاستئناف حسب المحكمة خلال 2022م.

محكمة الأسرة بمحكمة الاستئناف

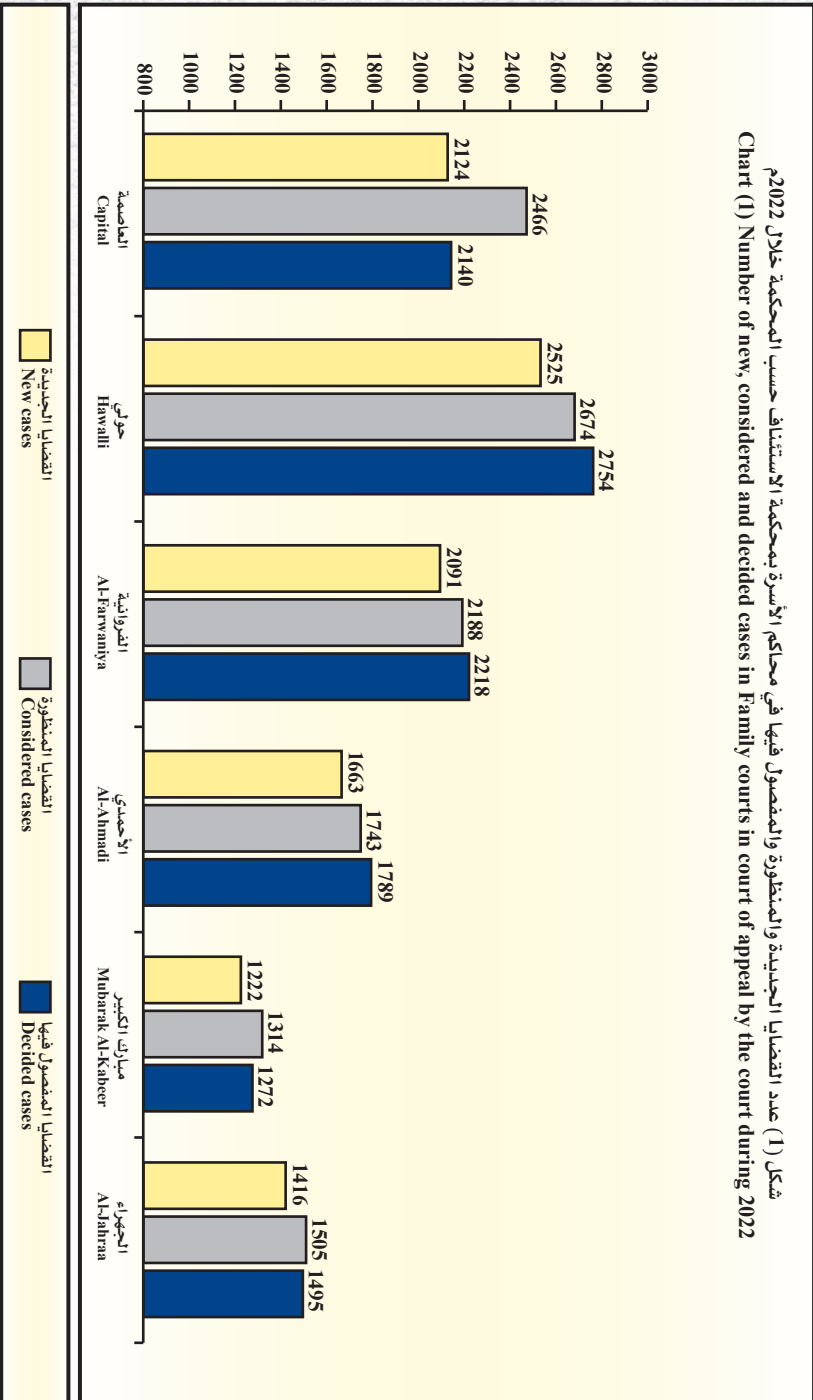
جدول (2)

نسبة القضايا المفصول فيها إلى القضايا المنظورة Ratio of decided cases to considered cases	المتداول العام General current		القضايا المؤجلة خارج السنة Adjourned cases out of the year		القضايا المفصول فيها Decided cases				القضايا المؤجلة داخل الفترة Adjourned cases in period		القضايا المنظورة Considered cases		القضايا المؤجلة من فترة سابقة Adjourned cases from the previous period		القضايا الجديدة خلال السنة New cases during the year		نوع القضية Type of case
	النسبة للإجمالي Ratio to the total	الإجمالي Total	شطب Deletion	تمهيدي Provisional	قطعي Absolute	النسبة للإجمالي Ratio to the total	عدد القضايا No. of cases	النسبة للإجمالي Ratio to the total	عدد القضايا No. of cases	النسبة للإجمالي Ratio to the total	عدد القضايا No. of cases						
%86.8	394	673	%18.3	2140	67	200	1873	1953	%20.7	2466	342	%19.2	2124		العاصمة Capital		
%103.0	207	289	%23.6	2754	66	263	2425	2216	%22.5	2674	149	%22.9	2525		حولي Hawali		
%101.4	275	203	%19.0	2218	43	155	2020	1745	%18.4	2188	97	%18.9	2091		الفراتنية Al-Farwaniya		
%102.6	168	260	%15.3	1789	38	155	1596	1396	%14.7	1743	80	%15.1	1663		الاحمدى Al-Ahmadi		
%96.8	68	193	%10.9	1272	39	93	1140	1085	%11.1	1314	92	%11.1	1222		مبارك الكبير Mubarak Al-Kabeer		
%99.3	346	219	%12.8	1495	37	97	1361	1180	%12.7	1505	89	%12.8	1416		الجهراء Al-Jahira		
%98.1	1458	1837	%100.0	11668	290	963	10415	9575	%100.0	11890	849	%100.0	11041		الإجمالي Total		

Family Court in Court of Appeal

محكمة الأسرة بمحكمة الاستئناف

شكل (1) عدد القضايا الجديدة والمنظورة والمفصول فيها في محاكم الأسرة بمحكمة الاستئناف حسب المحكمة خلال 2022م
Chart (1) Number of new, considered and decided cases in Family courts in court of appeal by the court during 2022





Family Court in Court of Appeal

محكمة الأسرة بمحكمة الاستئناف

جدول (3)

جدول (3)

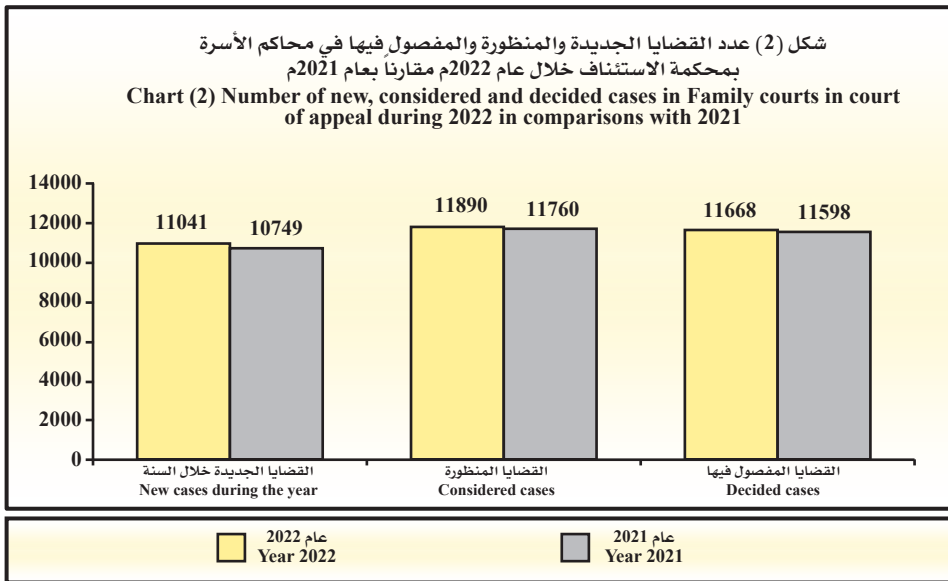
عدد القضايا الجديدة والمنظورة والمفصول فيها في محاكم الأسرة بمحكمة الاستئناف حسب المحكمة خلال 2022م مقارناً بعام 2021م.

عدد القضايا الجديدة والمنظورة والمفصول فيها في محاكم الأسرة بمحكمة الاستئناف حسب المحكمة خلال 2022م مقارناً بعام 2021م.

القضايا المفصول فيها Decided cases			القضايا المنظورة Considered cases			القضايا الجديدة خلال السنة New cases during the year			محكمة أسرة Family court
نسبة التغير Change ratio	عام 2021 Year 2021	عام 2022 Year 2022	نسبة التغير Change ratio	عام 2021 Year 2021	عام 2022 Year 2022	نسبة التغير Change ratio	عام 2021 Year 2021	عام 2022 Year 2022	
%7.2	1997	2140	%9.9	2244	2466	%11.3	1909	2124	العاصمة Capital
%1.6	2710	2754	%1.8	2626	2674	%4.3	2421	2525	حولي Hawalli
%6.1-	2363	2218	%4.4-	2289	2188	%2.2-	2137	2091	الضروانية Al-Farwaniya
%3.7-	1858	1789	%6.2-	1858	1743	%2.5-	1705	1663	الأحمدي Al-Ahmadi
%2.3-	1302	1272	%0.2-	1316	1314	%0.8	1212	1222	مبارك الكبير Mubarak Al-Kabeer
%9.3	1368	1495	%5.5	1427	1505	%3.7	1365	1416	الجهراء Al-Jahraa
%0.6	11598	11668	%1.1	11760	11890	%2.7	10749	11041	الإجمالي Total

شكل (2) عدد القضايا الجديدة والمنظورة والمفصول فيها في محاكم الأسرة بمحكمة الاستئناف خلال عام 2022م مقارناً بعام 2021م

Chart (2) Number of new, considered and decided cases in Family courts in court of appeal during 2022 in comparisons with 2021



Family Court in Court of Appeal

محكمة الأسرة بمحكمة الاستئناف

Table (4)
Number of cases in Family courts in court of appeal
by the court and type of case during 2022.

جدول (4)
عدد القضايا في محاكم الأسرة بمحكمة الاستئناف حسب المحكمة
ونوع القضية خلال 2022م.

First: Capital court

أولاً: محكمة العاصمة

نسبة القضايا المفصول فيها إلى القضايا المنظورة Ratio of decided cases to considered cases	المتداول العام General current	القضايا المؤجلة خارج السنة Adjourned cases out of the year	القضايا المفصول فيها Decided cases				القضايا المؤجلة داخل الفترة Adjourned cases in period	القضايا المنظورة Considered cases		القضايا المؤجلة من فترة سابقة Adjourned cases from the previous period	القضايا الجديدة خلال السنة New cases during the year		نوع القضية Type of case	
			النسبة للإجمالي Ratio to the total	الإجمالي Total	شطب Deletion	تمهيدي Provisional		قطعي Absolute	النسبة للإجمالي Ratio to the total		عدد القضايا No. of cases	النسبة للإجمالي Ratio to the total		عدد القضايا No. of cases
%93.9	13	52	%8.6	184	7	24	153	164	%7.9	196	32	%7.7	164	منازعات أسرية مدنية Civil Family disputes
%82.0	374	581	%73.4	1570	45	137	1388	1466	%77.6	1914	273	%77.3	1641	منازعات أسرية Family disputes
%108.4	7	40	%18.0	386	15	39	332	323	%14.4	356	37	%15.0	319	منازعات أسرية جعفرية Jaafari family disputes
%86.8	394	673	%100.0	2140	67	200	1873	1953	%100.0	2466	342	%100.0	2124	الإجمالي Total



Family Court in Court of Appeal

محكمة الأسرة بمحكمة الاستئناف

Dependant / Table (4)
Number of cases in Family courts in court of appeal
by the court and type of case during 2022.

تابع / جدول (4)
عدد القضايا في محاكم الأسرة بمحكمة الاستئناف حسب المحكمة

وأنوع القضية خلال 2022م.

Second: Hawalli court

ثانياً: محكمة حوئي

نسبة القضايا المفصول فيها إلى القضايا المنظورة Ratio of decided cases to considered cases	المتداول العام General current		القضايا المؤجلة خارج السنة Adjourned cases out of the year		القضايا المفصول فيها Decided cases				القضايا المؤجلة داخل الفترة Adjourned cases in period		القضايا المنظورة Considered cases		القضايا المؤجلة من فترة سابقة Adjourned cases from the previous period		القضايا الجديدة خلال السنة New cases during the year		نوع القضية Type of case
	النسبة للإجمالي Ratio to the total	الإجمالي Total	شطب Deletion	تمهيدي Provisional	قطعي Absolute	النسبة للإجمالي Ratio to the total	عدد القضايا No. of cases	النسبة للإجمالي Ratio to the total	عدد القضايا No. of cases	النسبة للإجمالي Ratio to the total	عدد القضايا No. of cases						
%102.8	5	15	%8.1	222	2	18	202	188	%8.1	216	16	%7.9	200	منازعات أسرية مدنية Civil Family disputes			
%101.8	178	222	%66.8	1840	39	171	1630	1478	%67.6	1807	100	%67.6	1707	منازعات أسرية Family disputes			
%106.3	24	52	%25.1	692	25	74	593	550	%24.3	651	33	%24.5	618	منازعات أسرية جعفرية Jaafari family disputes			
%103.0	207	289	%100.0	2754	66	263	2425	2216	%100.0	2674	149	%100.0	2525	الإجمالي Total			



Family Court in Court of Appeal

Dependant / Table (4)

Number of cases in Family courts in court of appeal by the court and type of case during 2022.

Third: Al-Farwaniya court

محكمة الأسرة بمحكمة الاستئناف

تابع / جدول (4)

عدد القضايا في محاكم الأسرة بمحكمة الاستئناف حسب المحكمة ونوع القضية خلال 2022م.

ثالثاً: محكمة الفروانية

نسبة القضايا المفصول فيها إلى القضايا المنظورة Ratio of decided cases to considered cases	المتداول العام General current		القضايا المؤجلة خارج السنة Adjourned cases out of the year		القضايا المفصول فيها Decided cases				القضايا المؤجلة داخل الفترة Adjourned cases in period		القضايا المنظورة Considered cases		القضايا المؤجلة من فترة سابقة Adjourned cases from the previous period		القضايا الجديدة خلال السنة New cases during the year		نوع القضية Type of case
	النسبة للإجمالي Ratio to the total	الإجمالي Total	شطب Deletion	تمهيدي Provisional	قطعي Absolute	النسبة للإجمالي Ratio to the total	عدد القضايا No. of cases	النسبة للإجمالي Ratio to the total	عدد القضايا No. of cases	النسبة للإجمالي Ratio to the total	عدد القضايا No. of cases	النسبة للإجمالي Ratio to the total	عدد القضايا No. of cases	النسبة للإجمالي Ratio to the total	عدد القضايا No. of cases		
%89.9	28	47	%6.9	152	10	30	112	147	%7.7	169	27	%6.8	142	منازعات أسرية مدنية Civil Family disputes			
%103.3	224	119	%87.2	1934	23	110	1801	1491	%85.6	1873	60	%86.7	1813	منازعات أسرية Family disputes			
%90.4	23	37	%6.0	132	10	15	107	107	%6.7	146	10	%6.5	136	منازعات أسرية جعفرية Jaafari family disputes			
%101.4	275	203	%100.0	2218	43	155	2020	1745	%100.0	2188	97	%100.0	2091	الإجمالي Total			



Family Court in Court of Appeal

محكمة الأسرة بمحكمة الاستئناف

Dependant / Table (4)
Number of cases in Family courts in court of appeal
by the court and type of case during 2022.

تابع / جدول (4)
عدد القضايا في محاكم الأسرة بمحكمة الاستئناف حسب المحكمة

Fourth: Al-Ahmadi court

رابعاً: محكمة الأحمدية

نسبة القضايا المفصول فيها إلى القضايا المنظورة Ratio of decided cases to considered cases	المتداول العام General current		القضايا المؤجلة خارج السنة Adjourned cases out of the year				القضايا المؤجلة داخل الفترة Adjourned cases in period				القضايا المنظورة Considered cases		القضايا المؤجلة من فترة سابقة Adjourned cases from the previous period		القضايا الجديدة خلال السنة New cases during the year		نوع القضية Type of case
	النسبة للإجمالي Ratio to the total	الإجمالي Total	شطب Deletion	تمهيدي Provisional	قطعي Absolute	النسبة للإجمالي Ratio to the total	عدد القضايا No. of cases	النسبة للإجمالي Ratio to the total	عدد القضايا No. of cases	النسبة للإجمالي Ratio to the total	عدد القضايا No. of cases	النسبة للإجمالي Ratio to the total	عدد القضايا No. of cases				
%96.7	12	20	4	5	108	97	121	7	114	منازعات أسرية مدنية Civil Family disputes							
%104.7	154	212	28	139	1378	1174	1476	62	1414	منازعات أسرية Family disputes							
%87.0	2	28	6	11	110	125	146	11	135	منازعات أسرية جعفرية Jaafari family disputes							
%102.6	168	260	38	155	1596	1396	1743	80	1663	الإجمالي Total							



Family Court in Court of Appeal

Dependant / Table (4)

Number of cases in Family courts in court of appeal by the court and type of case during 2022.

Fifth: Mubarak Al-Kabeer court

محكمة الأسرة بمحكمة الاستئناف

تابع / جدول (4)

عدد القضايا في محاكم الأسرة بمحكمة الاستئناف حسب المحكمة ونوع القضية خلال 2022م.

خامساً: محكمة مبارك الكبير

نسبة القضايا المفصول فيها إلى القضايا المنظورة Ratio of decided cases to considered cases	المتداول العام General current		القضايا المؤجلة خارج السنة Adjourned cases out of the year		القضايا المفصول فيها Decided cases				القضايا المؤجلة داخل الفترة Adjourned cases in period		القضايا المنظورة Considered cases		القضايا المؤجلة من فترة سابقة Adjourned cases from the previous period		القضايا الجديدة خلال السنة New cases during the year		نوع القضية Type of case
	النسبة للإجمالي Ratio to the total	الإجمالي Total	النسبة للإجمالي Ratio to the total	الإجمالي Total	شطب Deletion	تمهيدي Provisional	قطعي Absolute	النسبة للإجمالي Ratio to the total	عدد القضايا No. of cases	النسبة للإجمالي Ratio to the total	عدد القضايا No. of cases	النسبة للإجمالي Ratio to the total	عدد القضايا No. of cases	النسبة للإجمالي Ratio to the total	عدد القضايا No. of cases		
%89.7	13	30	%7.5	96	1	16	79	82	%8.1	107	16	%7.4	91	منازعات أسرية مدنية Civil Family disputes			
%98.4	43	102	%69.1	879	18	50	811	737	%68.0	893	47	%69.2	846	منازعات أسرية Family disputes			
%94.6	12	61	%23.3	297	20	27	250	266	%23.9	314	29	%23.3	285	منازعات أسرية جعفرية Jaafari family disputes			
%96.8	68	193	%100.0	1272	39	93	1140	1085	%100.0	1314	92	%100.0	1222	الإجمالي Total			



Family Court in Court of Appeal

محكمة الأسرة بمحكمة الاستئناف

Dependant / Table (4)
Number of cases in Family courts in court of appeal
by the court and type of case during 2022.

تابع / جدول (4)
عدد القضايا في محاكم الأسرة بمحكمة الاستئناف حسب المحكمة

و نوع القضية خلال 2022م.

Sixth: Al-Jahraa court

سادساً: محكمة الجواره

نسبة القضايا المفصول فيها إلى القضايا المنظورة Ratio of decided cases to considered cases	المتداول العام General current		القضايا المؤجلة خارج السنة Adjourned cases out of the year				القضايا المؤجلة داخل الفترة Adjourned cases in period				القضايا المنظورة Considered cases		القضايا المؤجلة من فترة سابقة Adjourned cases from the previous period		القضايا الجديدة خلال السنة New cases during the year		نوع القضية Type of case
	النسبة للإجمالي Ratio to the total	الإجمالي Total	شطب Deletion	تمهيدي Provisional	قطعي Absolute	النسبة للإجمالي Ratio to the total	عدد القضايا No. of cases	النسبة للإجمالي Ratio to the total	عدد القضايا No. of cases	النسبة للإجمالي Ratio to the total	عدد القضايا No. of cases	النسبة للإجمالي Ratio to the total	عدد القضايا No. of cases				
%102.0	9	16	1	12	88	86	99	11	88	منازعات أسرية مدنية Civil Family disputes							
%99.0	332	197	35	82	1232	1059	1363	75	1288	منازعات أسرية Family disputes							
%104.7	5	6	1	3	41	35	43	3	40	منازعات أسرية جعفرية Jaafari family disputes							
%99.3	346	219	37	97	1361	1180	1505	89	1416	الإجمالي Total							



Family Court in Court of Appeal

محكمة الأسرة بمحكمة الاستئناف

Table (5)

جدول (5)

Number of new, adjourned, considered and decided cases by type of case during 2018 - 2022.

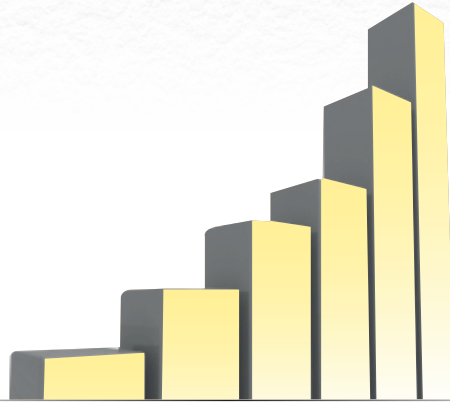
عدد القضايا الجديدة خلال السنة والمؤجلة والمنظورة والمفصول فيها حسب نوع القضية خلال 2018 - 2022م.

نسبة القضايا المفصول فيها إلى القضايا المنظورة Ratio of decided cases to considered cases	القضايا المفصول فيها Decided cases	إجمالي القضايا المنظورة Total of considered cases	القضايا المؤجلة من فترة سابقة Adjourned cases from previous period	القضايا الجديدة خلال السنة New cases during the year	السنة Year	نوع القضية Type of case
%93.2	616	661	134	527	2018	منازعات أسرية مدنية Civil family disputes
%90.3	818	906	121	785	2019	
%102.4	602	588	149	439	2020	
%96.2	758	788	139	649	2021	
%96.0	872	908	109	799	2022	
%97.4	8561	8792	1160	7632	2018	منازعات أسرية Family disputes
%100.3	8815	8789	1020	7769	2019	
%98.8	6556	6637	789	5848	2020	
%98.3	9135	9294	668	8626	2021	
%97.8	9117	9326	617	8709	2022	
%91.6	1431	1563	237	1326	2018	منازعات أسرية جعفرية Jaa'fari family disputes
%91.0	1648	1810	283	1527	2019	
%94.7	1331	1405	370	1035	2020	
%101.6	1705	1678	204	1474	2021	
%101.4	1679	1656	123	1533	2022	
%96.3	10608	11016	1531	9485	2018	الإجمالي Total
%98.1	11281	11505	1424	10081	2019	
%98.4	8489	8630	1308	7322	2020	
%98.6	11598	11760	1011	10749	2021	
%98.1	11668	11890	849	11041	2022	



الكتاب الإحصائي
2022

محكمة الأسرة بمحكمة الاستئناف



التحليل الإحصائي Statistical Analysis



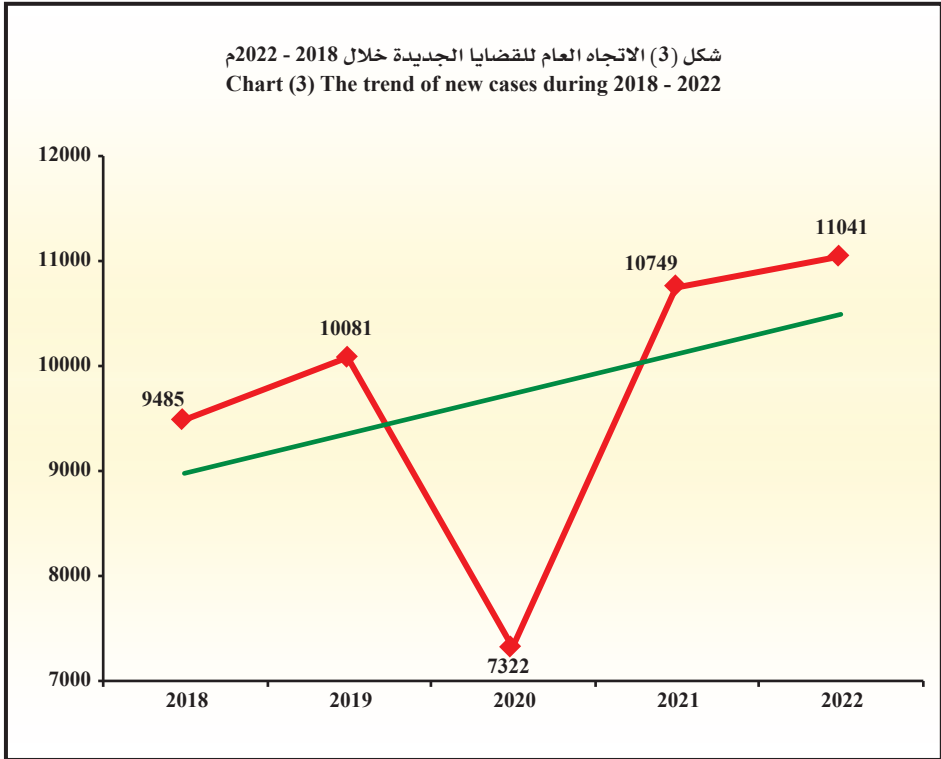
Family Court in Court of Appeal

Descriptive statistical measurements
of new cases during the year.

محكمة الأسرة بمحكمة الاستئناف

المقاييس الإحصائية المستخدمة
لل قضايا الجديدة خلال السنة.

الانحراف المعياري St.Dev	المتوسط Mean	2022	2021	2020	2019	2018	السنة Year
1322.0	9735.6	11041	10749	7322	10081	9485	المقياس Measure





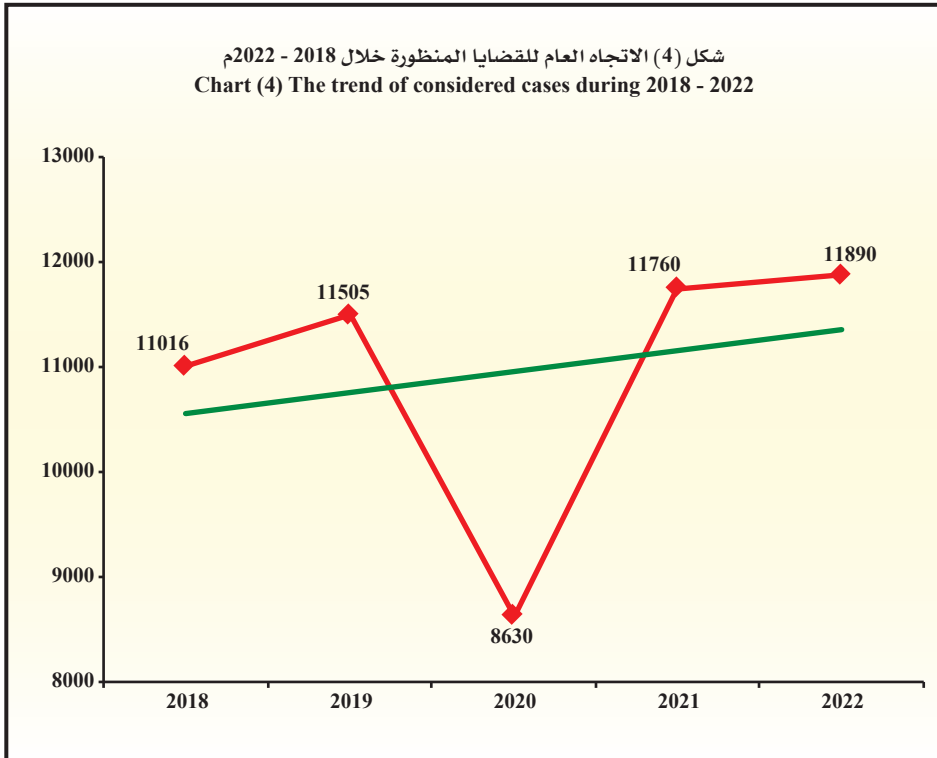
Family Court in Court of Appeal

محكمة الأسرة بمحكمة الاستئناف

Descriptive statistical measurements
of considered cases.

المقاييس الإحصائية المستخدمة
لل قضايا المنظورة.

الانحراف المعياري St.Dev	المتوسط Mean	2022	2021	2020	2019	2018	السنة Year
1344.8	10960.2	11890	11760	8630	11505	11016	المقياس Measure





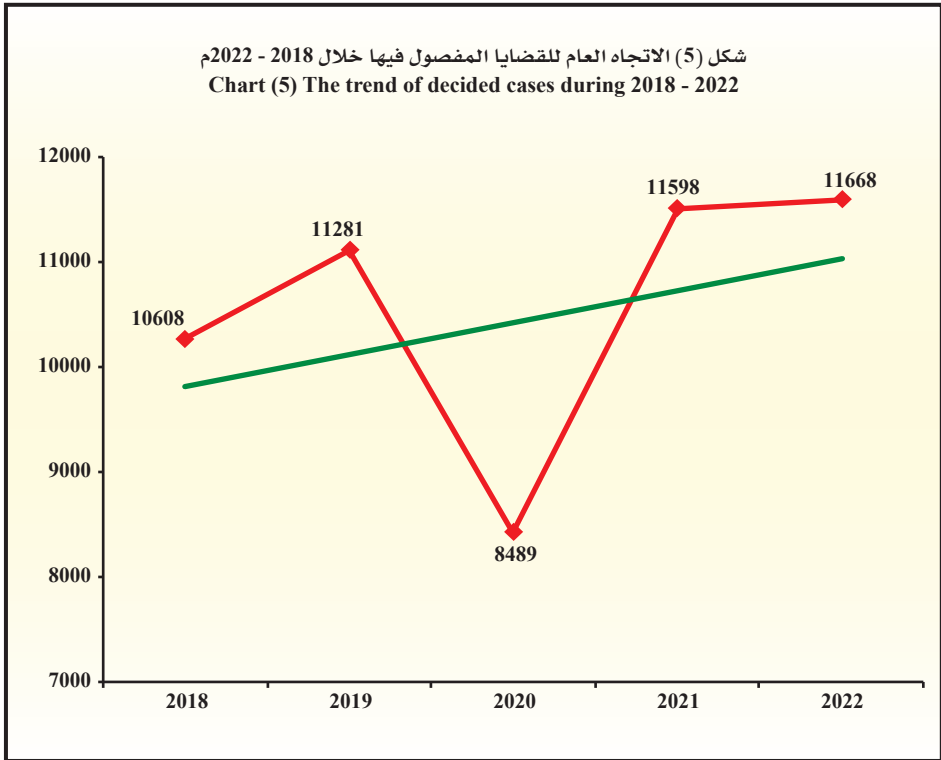
Family Court in Court of Appeal

Descriptive statistical measurements
of decided cases.

محكمة الأسرة بمحكمة الاستئناف

المقاييس الإحصائية المستخدمة
لل قضايا المفضول فيها.

الانحراف المعياري St.Dev	المتوسط Mean	2022	2021	2020	2019	2018	السنة Year
1320.4	10728.8	11668	11598	8489	11281	10608	المقياس Measure





Family Court in Court of Appeal

First: New cases during the year:

The total number of new cases during the year in Family courts in appeal court reached 11041 cases in 2022.

The distribution of the new cases during the year by type of case to the total as following:

- Family disputes reached 8709 cases, the estimate percent was 78.9%.
- Jaafari family disputes reached 1533 cases, the estimate percent was 13.9%.
- Civil family disputes reached 799 cases, the estimate percent was 7.2%.

The total number of new cases during the year increased from 10749 cases in 2021 to 11041 cases in 2022 by 292 cases, the estimate percent was 2.7% in some courts as following:

- Capital family court from 1909 cases in 2021 to 2124 cases in 2022 by 215 cases, the estimate percent was 11.3%.
- Hawalli family court from 2421 cases in 2021 to 2525 cases in 2022 by 104 cases, the estimate 4.3%.
- Al-Jahraa family court from 1365 cases in 2021 to 1416 cases in 2022 by 51 cases, the estimate percent was 3.7%.
- Mubarak Al-Kabeer family court from 1212 cases in 2021 to 1222 cases in 2022 by 10 cases, the estimate percent was 0.8%.

While the number of new cases decreased in some family courts in 2022 from the previous year as follows:

- Al-Ahmadi family court from 1705 cases in 2021 to 1663 cases in 2022 by 42 cases, the estimate percent was 2.5%.

محكمة الأسرة بمحكمة الاستئناف

أولاً: القضايا الجديدة خلال السنة:

بلغ إجمالي عدد القضايا الجديدة خلال السنة في محاكم الأسرة بمحكمة الاستئناف 11041 قضية عام 2022.

وفيما يلي توزيع القضايا الجديدة خلال السنة حسب نوع القضية بالنسبة للإجمالي كالتالي:

- منازعات أسرية 8709 قضايا بنسبة 78.9%.
- منازعات أسرية جعفرية 1533 قضية بنسبة 13.9%.
- منازعات أسرية مدنية 799 قضية بنسبة 7.2%.

ارتفع إجمالي عدد القضايا الجديدة خلال السنة من 10749 قضية عام 2021 إلى 11041 قضية في عام 2022 أي بمقدار 292 قضية وبنسبة 2.7% في بعض المحاكم كالتالي:

- محكمة أسرة العاصمة من 1909 قضايا عام 2021 إلى 2124 قضية عام 2022 بمقدار 215 قضية وبنسبة 11.3%.
- محكمة أسرة حولي من 2421 قضية عام 2021 إلى 2525 قضية عام 2022 بمقدار 104 قضايا وبنسبة 4.3%.
- محكمة أسرة الجهراء من 1365 قضية عام 2021 إلى 1416 قضية عام 2022 بمقدار 51 قضية وبنسبة 3.7%.
- محكمة أسرة مبارك الكبير من 1212 قضية عام 2021 إلى 1222 قضية عام 2022 بمقدار 10 قضايا وبنسبة 0.8%.

بينما انخفض عدد القضايا الجديدة في بعض محاكم الأسرة عام 2022 عن العام السابق كالتالي:

- محكمة الأحمدية من 1705 قضايا عام 2021 إلى 1663 قضية عام 2022 بمقدار 42 قضية وبنسبة 2.5%.



Family Court in Court of Appeal

- Al-Farwaniya family court from 2137 cases in 2021 to 2091 cases in 2022 by 46 cases, the estimate percent was 2.2%.

Descriptive statistical measurement:

- The annual mean for the number of new cases during the year reached 9736 cases during 2018 - 2022 with a standard deviation of 1322.0

Second: Considered cases:

The total number of considered cases during the year in Family courts in appeal court reached 11890 cases in 2022.

The distribution of the considered cases by type of case to the total as following:

- Family disputes reached 9326 cases, the estimate percent was 78.4%.
- Jaafari family disputes reached 1656 cases, the estimate percent was 13.9%.
- Civil family disputes reached 908 cases, the estimate percent was 7.6%.

The total number of considered cases increased from 11760 cases in 2021 to 11890 cases in 2022 by 130 cases, the estimate percent was 1.1% in some courts as following:

- Capital family court from 2244 cases in 2021 to 2466 cases in 2022 by 222 cases, the estimate percent was 9.9%.
- Al-Jahraa family court from 1427 cases in 2021 to 1505 cases in 2022 by 78 cases, the estimate percent was 5.5%.
- Hawalli family court from 2626 cases in 2021 to 2674 cases in 2022 by 48 cases, the estimate percent was 1.8%.

محكمة الأسرة بمحكمة الاستئناف

- محكمة أسرة الفروانية من 2137 قضية عام 2021 إلى 2091 قضية عام 2022 بمقدار 46 قضية وبنسبة 2.2%.

المقاييس الإحصائية المستخدمة:

- بلغ المتوسط السنوي للقضايا الجديدة خلال السنة 9736 قضية خلال 2018 - 2022 وبانحراف معياري قدره 1322.0

ثانياً: القضايا المنظورة:

بلغ إجمالي عدد القضايا المنظورة خلال السنة في محاكم الأسرة بمحكمة الاستئناف 11890 قضية عام 2022.

وفيما يلي توزيع القضايا المنظورة حسب نوع القضية بالنسبة للإجمالي كالتالي:

- منازعات أسرية 9326 قضية بنسبة 78.4%.
- منازعات أسرية جعفرية 1656 قضية بنسبة 13.9%.
- منازعات أسرية مدنية 908 قضايا بنسبة 7.6%.

ارتفع إجمالي عدد القضايا المنظورة من 11760 قضية عام 2021 إلى 11890 قضية في عام 2022 أي بمقدار 130 قضية وبنسبة 1.1% في بعض المحاكم كالتالي:

- محكمة أسرة العاصمة من 2244 قضية عام 2021 إلى 2466 قضية عام 2022 بمقدار 222 قضية وبنسبة 9.9%.
- محكمة أسرة الجهراء من 1427 قضية عام 2021 إلى 1505 قضايا عام 2022 بمقدار 78 قضية وبنسبة 5.5%.
- محكمة أسرة حولي من 2626 قضية عام 2021 إلى 2674 قضية عام 2022 بمقدار 48 قضية وبنسبة 1.8%.



Family Court in Court of Appeal

While the number of considered cases decreased in some family courts in 2022 from the previous year as follows:

- Al-Ahmadi family court from 1858 cases in 2021 to 1743 cases in 2022 by 115 cases, the estimate percent was 6.2%.
- AL-Farwaniya family court from 2289 cases in 2021 to 2188 cases in 2022 by 101 cases, the estimate percent was 4.4%.
- Mubarak Al-Kabeer family court from 1316 cases in 2021 to 1314 cases in 2022 by 2 cases only, the estimate percent was 0.2%.

Descriptive statistical measurement:

- The annual mean for the number of considered cases reached 10960 cases during 2018 - 2022 with a standard deviation of 1344.8

Third: Decided cases:

The total number of decided cases in Family courts in appeal court reached 11668 cases in 2022.

The distribution of the decided cases by type of case to the total as following:

- Family disputes reached 9117 cases, the estimate percent was 78.1%.
- Jaafari family disputes reached 1679 cases, the estimate percent was 14.4%.
- Civil family disputes reached 872 cases, the estimate percent was 7.5%.

The total number of decided cases increased from 11598 cases in 2021 to 11668 cases in 2022 by 70 cases, the estimate percent was 0.6% in some courts as following:

محكمة الأسرة بمحكمة الاستئناف

بينما انخفض عدد القضايا المنظورة في بعض محاكم الأسرة عام 2022 عن العام السابق كالتالي:

- محكمة أسرة الأحمدي من 1858 قضية عام 2021 إلى 1743 قضية عام 2022 بمقدار 115 قضية وبنسبة 6.2%.
- محكمة أسرة الفروانية من 2289 قضية عام 2021 إلى 2188 قضية عام 2022 بمقدار 101 قضية وبنسبة 4.4%.
- محكمة أسرة مبارك الكبير من 1316 قضية عام 2021 إلى 1314 قضية عام 2022 بمقدار قضيتين فقط وبنسبة 0.2%.

المقاييس الإحصائية المستخدمة:

- بلغ المتوسط السنوي للقضايا المنظورة 10960 قضية خلال 2018 - 2022 وبانحراف معياري قدره 1344.8

ثالثاً: القضايا المفصول فيها:

بلغ إجمالي عدد القضايا المفصول فيها في محاكم الأسرة بمحكمة الاستئناف 11668 قضية عام 2022.

وفيما يلي توزيع القضايا المفصول فيها حسب نوع القضية بالنسبة للإجمالي كالتالي:

- منازعات أسرية 9117 قضية بنسبة 78.1%.
- منازعات أسرية جعفرية 1679 قضية بنسبة 14.4%.
- منازعات أسرية مدنية 872 قضية بنسبة 7.5%.

ارتفع إجمالي عدد القضايا المفصول فيها من 11598 قضية عام 2021 إلى 11668 قضية في عام 2022 أي بمقدار 70 قضية وبنسبة 0.6% في بعض المحاكم كالتالي:



Family Court in Court of Appeal

- Al-Jahraa family court from 1368 cases in 2021 to 1495 cases in 2022 by 127 cases, the estimate percent was 9.3%.
- Capital family court from 1997 cases in 2021 to 2140 cases in 2022 by 143 cases, the estimate percent was 7.2%.
- Hawalli family court from 2710 cases in 2021 to 2754 cases in 2022 by 44 cases, the estimate percent was 1.6%.

While the number of decided cases decreased in some family courts in 2022 from the previous year as follows:

- Al-Farwaniya family court from 2363 cases in 2021 to 2218 cases in 2022 by 145 cases, the estimate percent was 6.1%.
- Al-Ahmadi family court from 1858 cases in 2021 to 1789 cases in 2022 by 69 cases, the estimate percent was 3.7%.
- Mubarak Al-Kabeer family court from 1302 cases in 2021 to 1272 cases in 2022 by 30 cases, the estimate percent was 2.3%.

Descriptive statistical measurement:

- The annual mean for the number of decided cases reached 10729 cases during 2018 - 2022 with a standard deviation of 1320.4

محكمة الأسرة بمحكمة الاستئناف

- محكمة أسرة الجهراء من 1368 قضية عام 2021 إلى 1495 قضية عام 2022 بمقدار 127 قضية وبنسبة 9.3%.
- محكمة أسرة العاصمة من 1997 قضية عام 2021 إلى 2140 قضية عام 2022 بمقدار 143 قضية وبنسبة 7.2%.
- محكمة أسرة حولي من 2710 قضايا عام 2021 إلى 2754 قضية عام 2022 بمقدار 44 قضية وبنسبة 1.6%.

بينما انخفض عدد القضايا المفصول فيها في بعض محاكم الأسرة عام 2022 عن العام السابق كالتالي:

- محكمة أسرة الفروانية من 2363 قضية عام 2021 إلى 2218 قضية عام 2022 بمقدار 145 قضية وبنسبة 6.1%.
- محكمة أسرة الأحمدى من 1858 قضية عام 2021 إلى 1789 قضية عام 2022 بمقدار 69 قضية وبنسبة 3.7%.
- محكمة أسرة مبارك الكبير من 1302 قضية عام 2021 إلى 1272 قضية عام 2022 بمقدار 30 قضية وبنسبة 2.3%.

المقاييس الإحصائية المستخدمة:

- بلغ المتوسط السنوي للقضايا المفصول فيها 10729 قضية خلال 2018 - 2022 وبانحراف معياري قدره 1320.4



Chapter Seven



الفصل السابع

Unit One

الوحدة الأولى

المحكمة الكلية
Court of First Instance



Court of First Instance
First:Non-penal cases

المحكمة الكلية
أولا: القضايا غير الجزائية
جدول (1)

Table (1)

Number of received non-penal cases to the courts by type of case during 2022 in comparisons with year 2021.

عدد القضايا غير الجزائية الواردة للمحاكم حسب نوع القضية خلال 2022م مقارنا بعام 2021م.

نسبة الوارد إلى الإجمالي الكلي لعام 2022 Ratio of received to the total of 2022	نسبة التغير في عام 2022 عن 2021 Change ratio in year 2022 from 2021	إجمالي عام 2021 Total of year 2021	إجمالي عام 2022 Total of year 2022	أسواق المال Capital markets	الجهراء Al-Jahraa	الأحمدي Al-Ahmadi	الفروانية Al-Farwaniya	حوالي Hawalli	العاصمة Capital	المحكمة Court	نوع القضية Type of case
%5.8	%15.0	5967	6860	88					6772	إداري Administrative	
%5.8	%5.2-	7214	6842						6842	مدني كلي Totally civil	
%13.7	%31.2-	23666	16286		755	3894	3233	6183	2221	إيجارات كلي Totally rent	
%8.5	%2.0	9939	10134		571	1960	1373	1610	4620	عمالي كلي Totally labor	
%22.4	%4.8-	27931	26585		1912	3857	4218	4262	12336	تجاري مدني جزئي + حكومة Commercial semi civil + government	
%7.5	%6.5	8347	8893	235					8658	تجاري مدني كلي حكومة Commercial totally civil of government	
%14.1	%12.8-	19260	16800						16800	تجاري كلي Totally commercial	
%1.4	%20.5-	2098	1667						1667	الإعفاء من الرسوم Exception from fees	
%4.8	%70.6	3349	5713						5713	التظلمات Grievances	
%0.0	%0.0		47		9	29	2		7	طعون انتخابية Election appeals	
%1.7	%11.3	1828	2035		104	152	231	208	1340	استئناف مستعجل Urgent appeal	
%4.4	%19.6	4367	5222		339	774	897	923	2289	استئناف جزئي Semi appeal	
%1.0	%9.9	1041	1144				1144			إثبات حالة مستعجل إدارة الخبراء Proof urgent condition in expert department	
%8.1	%5.7	9131	9649	31	598	1669	1156	1615	4580	مستعجل Urgent	
%0.7	%54.0	533	821						821	البيوع Sales	
%0.06	%52.3	44	67					4	63	إفلاس Bankruptcy	
%100.0	%4.8-	124715	118765	354	4288	12335	12254	14805	74729	الإجمالي Total	
-			%100.0	%0.3	%3.6	%10.4	%10.3	%12.5	%62.9	نسبة الوارد إلى الإجمالي Ratio of received to the total	

* Note: Urgent cases and totally rents include morning and evening circuits.

* ملاحظة: قضايا مستعجل والإيجارات الكلية تشمل الدوائر الصباحية والمسائية.



Court of First Instance

المحكمة الكلية

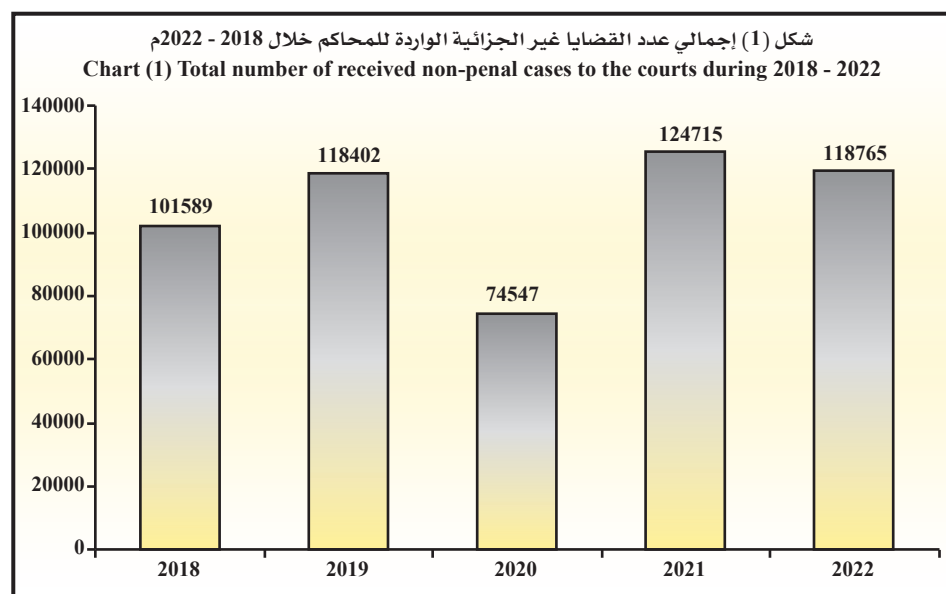
Table (2)

جدول (2)

Number of received non-penal cases to the courts during 2018 - 2022.

عدد القضايا غير الجزائية الواردة للمحاكم خلال 2018 - 2022م.

Year السنة					محكمة Court
2022	2021	2020	2019	2018	
74729	73050	41663	69489	59316	العاصمة Capital
14805	18174	11938	16874	14866	حولي Hawalli
12254	15089	9267	14107	12291	الضروانية Al-Farwaniya
12335	13707	8522	13113	11025	الأحمدي Al-Ahmadi
4288	4488	2978	4597	3910	الجهراء Al-Jahraa
354	207	179	222	181	أسواق المال Capital markets
118765	124715	74547	118402	101589	الإجمالي Total
%4.8-	%67.3	%37.0-	%16.6	-	نسبة التغير من سنة لآخرى Change ratio from year to another





Court of First Instance

المحكمة الكلية

Table (3)

جدول (3)

Number of considered, adjourned and decided non-penal cases by court and type of case during 2022.

عدد القضايا غير الجزائية المتظورة والمؤجلة والمفصول فيها حسب المحكمة ونوع القضية خلال 2022م

نسبة القضايا المفصول فيها إلى القضايا المتظورة Ratio of decided cases to considered cases	المتداول العام General current	القضايا المفصول فيها Decided cases					قضايا الإحالة Submission cases	القضايا المؤجلة Adjourned cases	القضايا المتظورة Considered cases	نوع القضية Type of case	محكمة Court
		وقف Suspense	تمهيدي Provisional	قطعي Absolute	شطب Deletion	الإجمالي Total					
%76.5	3739	82	981	6110	389	7562	110	2215	9887	إداري Administrative	العاصمة Capital
%76.5	1601	550	1889	6275	382	9096	46	2750	11892	مدني كلي Totally civil	
%81.3	202	90	300	1767	349	2506	116	460	3082	إيجارات كلي Totally rent	
%63.8	2692	194	2640	3814	537	7185	22	4056	11263	عمالي كلي Totally labor	
%68.8	9401	501	3029	9472	910	13912	90	6213	20215	تجاري مدني جزئي + حكومة Commercial semi civil + government	
%69.5	2837	472	2733	7151	669	11025	492	4347	15864	تجاري مدني كلي حكومة Commercial totally civil of government	
%72.8	7249	1576	6346	15311	1429	24662	397	8801	33860	تجاري كلي Totally commercial	
%97.7	22	9		1143	39	1191	5	23	1219	الإعفاء من الرسوم Exception from fees	
%90.9	770	167	91	4381	908	5547	60	496	6103	التظلمات Grievances	
%100.0				7		7			7	طعون انتخابية Election appeals	
%88.5	108	27	14	1239	47	1327	11	162	1500	استئناف مستعجل Urgent appeal	
%84.3	990	58	242	2025	56	2381	11	434	2826	استئناف جزئي Semi appeal	
%90.1	122	142	63	3760	695	4660	131	382	5173	مستعجل Urgent	
%48.0	590	107	69	338	164	678	41	694	1413	البيوع Sales	
%43.5	3	4	5	29	2	40	47	5	92	إفلاس Bankruptcy	
%73.8	30326	3979	18402	62822	6576	91779	1579	31038	124396	الإجمالي Total	



Court of First Instance

المحكمة الكلية

Dependant / Table (3)

تابع / جدول (3)

Number of considered, adjourned and decided non-penal cases by court and type of case during 2022.

عدد القضايا غير الجزائية المتظورة والمؤجلة والمفصول فيها حسب المحكمة ونوع القضية خلال 2022م

نسبة القضايا المفصول فيها إلى القضايا المتظورة Ratio of decided cases to considered cases	المتداول العام General current	القضايا المفصول فيها Decided cases					قضايا الإحالة Submission cases	القضايا المؤجلة Adjourned cases	القضايا المتظورة Considered cases	نوع القضية Type of case	محكمة Court
		وقف Suspense	تمهيدي Provisional	قطعي Absolute	شطب Deletion	الإجمالي Total					
%78.7	526	163	881	4801	881	6726	570	1249	8545	إجراءات كلي Totally rent	حولي Hawalli
%76.0	863	40	1417	1530	237	3224	14	1006	4244	عمالي كلي Totally labor	
%78.6	844	294	1136	4112	408	5950	74	1545	7569	تجاري مدني جزئي Commercial semi civil	
%86.0	13	5		182	10	197	5	27	229	استئناف مستعجل Urgent appeal	
%85.0	135	16	137	791	27	971	2	169	1142	استئناف جزئي Semi appeal	
%93.3	56	62	44	1259	311	1676	12	108	1796	مستعجل Urgent	
%33.3					1	1	2		3	إفلاس Bankruptcy	
%79.7	2437	580	3615	12675	1875	18745	679	4104	23528	الإجمالي Total	
%81.7	279	121	454	2689	430	3694	199	627	4520	إجراءات كلي Totally rent	الفرانجية Al-Farwaniya
%65.5	730	78	807	1136	169	2190	7	1144	3341	عمالي كلي Totally labor	
%78.8	906	290	1056	4054	332	5732	37	1503	7272	تجاري مدني جزئي Commercial semi civil	
%100.0				2		2			2	طعون انتخابية Election appeals	
%72.0	35	6	11	150	21	188		73	261	استئناف مستعجل Urgent appeal	
%76.3	227	10	107	692	34	843	3	259	1105	استئناف جزئي Semi appeal	
%85.5	508	89	669	931	200	1889		320	2209	اثبات حالة مستعجل إدارة الخبراء Proof urgent condition in Expert department	
%92.0	43	59	22	887	233	1201	3	101	1305	مستعجل Urgent	
%78.6	2728	653	3126	10541	1419	15739	249	4027	20015	الإجمالي Total	



Court of First Instance

المحكمة الكلية

Dependant / Table (3)

تابع / جدول (3)

Number of considered, adjourned and decided non-penal cases by court and type of case during 2022.

عدد القضايا غير الجزائية المنظورة والمؤجلة والمفصول فيها حسب المحكمة ونوع القضية خلال 2022م

نسبة القضايا المفصول فيها إلى القضايا المنظورة Ratio of decided cases to considered cases	المتداول العام General current	القضايا المفصول فيها Decided cases					قضايا الإحالة Submission cases	القضايا المؤجلة Adjourned cases	القضايا المنظورة Considered cases	نوع القضية Type of case	محكمة Court
		وقف Suspense	تجهدي Provisional	قطعي Absolute	شطب Deletion	الإجمالي Total					
%86.8	224	80	553	3171	576	4380	125	542	5047	إجراءات كلي Totally rent	الأحمدي Al-Ahmadi
%76.3	918	78	1352	1839	307	3576	15	1098	4689	عمالي كلي Totally labor	
%80.0	707	196	912	3566	316	4990	35	1211	6236	تجاري مدني جزئي Commercial semi civil	
%100.0				24		24			24	طعون انتخابية Election appeals	
%92.3	6		2	147	7	156		13	169	استئناف مستعجل Urgent appeal	
%86.1	155	19	179	692	28	918	2	146	1066	استئناف جزئي Semi appeal	
%90.7	79	45	60	1029	480	1614	17	148	1779	مستعجل Urgent	
%82.4	2089	418	3058	10468	1714	15658	194	3158	19010	الإجمالي Total	
%92.4	34	9	108	648	120	885	4	69	958	إجراءات كلي Totally rent	الجبراء Al-Jabraa
%56.9	332	21	546	396	131	1094	291	539	1924	عمالي كلي Totally labor	
%82.3	256	69	536	1737	186	2528	3	541	3072	تجاري مدني جزئي Commercial semi civil	
%100.0				9		9			9	طعون انتخابية Election appeals	
%80.9	15	3		80	6	89		21	110	استئناف مستعجل Urgent appeal	
%76.4	103	9	61	256	31	357	1	109	467	استئناف جزئي Semi appeal	
%96.9	55	4	24	439	161	628		20	648	مستعجل Urgent	
%77.8	795	115	1275	3565	635	5590	299	1299	7188	الإجمالي Total	



Court of First Instance

المحكمة الكلية

Dependant / Table (3)

تابع / جدول (3)

Number of considered, adjourned and decided non-penal cases by court and type of case during 2022.

عدد القضايا غير الجزائية المنظورة والمؤجلة والمفصول فيها حسب المحكمة ونوع القضية خلال 2022م

نسبة القضايا المفصول فيها إلى القضايا المنظورة Ratio of decided cases to considered cases	المتداول العام General current	القضايا المفصول فيها Decided cases					قضايا الإحالة Submission cases	القضايا المؤجلة Adjourned cases	القضايا المنظورة Considered cases	نوع القضية Type of case	محكمة Court
		وقف Suspense	تمهيدي Provisional	قطعي Absolute	شطب Deletion	الإجمالي Total					
%51.8	9	1	2	55	1	59	18	37	114	إداري Administrative	أسواق المال Capital markets
%72.0	52	31	39	184	11	265	5	98	368	تجاري مدني كلي حكومة Commercial totally civil of government	
%90.3				26	2	28	1	2	31	مستعجل Urgent	
%68.6	61	32	41	265	14	352	24	137	513	الإجمالي Total	
%76.2	3748	83	983	6165	390	7621	128	2252	10001	إداري Administrative	الإجمالي Total
%76.5	1601	550	1889	6275	382	9096	46	2750	11892	مدني كلي Totally civil	
%82.1	1265	463	2296	13076	2356	18191	1014	2947	22152	إيجارات كلي Totally rent	
%67.8	5535	411	6762	8715	1381	17269	349	7843	25461	عمالي كلي Totally labor	
%74.6	12114	1350	6669	22941	2152	33112	239	11013	44364	تجاري مدني جزئي + حكومة Commercial semi civil + government	
%69.6	2889	503	2772	7335	680	11290	497	4445	16232	تجاري مدني كلي حكومة Commercial totally civil of government	
%72.8	7249	1576	6346	15311	1429	24662	397	8801	33860	تجاري كلي Totally commercial	
%97.7	22	9		1143	39	1191	5	23	1219	الإعفاء من الرسوم Exception from fees	
%90.9	770	167	91	4381	908	5547	60	496	6103	التظلمات Grievances	
%100.0				42		42			42	طعون انتخابية Election appeals	
%86.2	177	41	27	1798	91	1957	16	296	2269	استئناف مستعجل Urgent appeal	
%82.8	1610	112	726	4456	176	5470	19	1117	6606	استئناف جزئي Semi appeal	
%85.5	508	89	669	931	200	1889		320	2209	إثبات حالة مستعجل إدارة الخبراء Proof urgent condition in expert department	
%91.4	355	312	213	7400	1882	9807	164	761	10732	مستعجل Urgent	
%48.0	590	107	69	338	164	678	41	694	1413	البيوع Sales	
%43.2	3	4	5	29	3	41	49	5	95	إفلاس Bankruptcy	
%76.0	38436	5777	29517	100336	12233	147863	3024	43763	194650	الإجمالي Total	



Court of First Instance

المحكمة الكلية

Table (4)

جدول (4)

Number of considered, adjourned and decided non-penal cases by court during 2018 - 2022.

عدد القضايا غير الجزائية المنظورة والمؤجلة والمفصول فيها حسب المحكمة خلال 2018 - 2022م.

القضايا المفصول فيها Decided cases					القضايا الإحالة Submission	القضايا المؤجلة Adjourned cases	القضايا المنظورة Considered cases	السنة Year	محكمة Court
وقف Suspense	تمهيداني Provisional	قطعي Absolute	شطب Deletion	الإجمالي Total					
9199	14087	51897	12327	87510	1584	32976	122070	2018	العاصمة Capital
5094	18206	60922	6611	90833	884	30436	122153	2019	
2911	10197	36398	3723	53229	1097	31312	85638	2020	
5032	17356	63915	6250	92553	1355	27525	121433	2021	
3979	18402	62822	6576	91779	1579	31038	124396	2022	
1927	3258	13081	3906	22172	244	4735	27151	2018	حوالي Hawalli
1037	3357	14246	2308	20948	306	4402	25656	2019	
689	1599	8402	1625	12315	434	6028	18777	2020	
1128	3315	15737	2539	22719	577	4029	27325	2021	
580	3615	12675	1875	18745	679	4104	23528	2022	
1904	2179	9461	3352	16896	59	4602	21557	2018	الفروانية Al-Farwaniya
1033	2959	11521	1958	17471	29	4281	21781	2019	
694	1566	6777	1337	10374	56	4832	15262	2020	
963	3126	12703	1930	18722	89	3891	22702	2021	
653	3126	10541	1419	15739	249	4027	20015	2022	
1158	3092	8489	3250	15989	459	4182	20630	2018	الأحمدي Al-Ahmadi
599	3390	10819	2226	17034	119	3467	20620	2019	
556	1503	5877	1261	9197	1123	4317	14637	2020	
636	3087	11578	1859	17160	585	3349	21094	2021	
418	3058	10468	1714	15658	194	3158	19010	2022	
371	642	2964	1208	5185	6	1111	6302	2018	الجهراء Al-Jahraa
170	891	3641	882	5584	29	1069	6682	2019	
116	616	2252	456	3440	10	1347	4797	2020	
147	1227	3780	664	5818	21	1229	7068	2021	
115	1275	3565	635	5590	299	1299	7188	2022	
16	34	170	19	239	20	125	384	2018	أسواق المال Capital markets
12	79	216	7	314	11	112	437	2019	
4	32	142	6	184	24	134	342	2020	
11	28	234	20	293	8	81	382	2021	
32	41	265	14	352	24	137	513	2022	
14575	23292	86062	24062	147991	2372	47731	198094	2018	الإجمالي Total
7945	28882	101365	13992	152184	1378	43767	197329	2019	
4970	15513	59848	8408	88739	2744	47970	139453	2020	
7917	28139	107947	13262	157265	2635	40104	200004	2021	
5777	29517	100336	12233	147863	3024	43763	194650	2022	



Court of First Instance

المحكمة الكلية

جدول (5)

جدول (5)

عدد قضايا أوامر الأداء والمفصول فيها بالمحكمة الكلية والمحاكم الجزئية خلال 2022م.

عدد قضايا أوامر الأداء والمفصول فيها بالمحكمة الكلية والمحاكم الجزئية خلال 2022م.

الإجمالي Total	نوع الإجراء Type of procedure					نوع القضية Type of case	محكمة Court
	أمر منع سفر Ordered of prevention of travel	أمر حجز تحفظي Impounded book order	أمر على عريضة Ordered on a petition	أمر أداء جزئي Semi performance order	أمر أداء كلي Totally performance order		
78632	458	340	1119	72455	4260	القضايا الواردة Received cases	العاصمة Capital
61902	455	339	1126	56214	3768	القضايا المفصول فيها Decided cases	
1710	1		2	1324	383	القضايا الواردة Received cases	حولي Hawalli
1493				1157	336	القضايا المفصول فيها Decided cases	
1595	1			1231	363	القضايا الواردة Received cases	الفروانية Al-Farwaniya
1437				1116	321	القضايا المفصول فيها Decided cases	
1706			1	1455	250	القضايا الواردة Received cases	الأحمدي Al-Ahmadi
1469				1258	211	القضايا المفصول فيها Decided cases	
891				759	132	القضايا الواردة Received cases	الجهراء Al-Jahraa
858				733	125	القضايا المفصول فيها Decided cases	
84534	460	340	1122	77224	5388	القضايا الواردة Received cases	الإجمالي Total
67159	455	339	1126	60478	4761	القضايا المفصول فيها Decided cases	

جدول (6)

جدول (6)

إجمالي عدد قضايا أوامر الأداء والمفصول فيها بالمحكمة الكلية والمحاكم الجزئية خلال 2018 - 2022م.

إجمالي عدد قضايا أوامر الأداء والمفصول فيها بالمحكمة الكلية والمحاكم الجزئية خلال 2018 - 2022م.

نسبة التغير في عام 2022 عن 2021 Change ratio in year 2022 from 2021	السنة Year					القضية Case
	2022	2021	2020	2019	2018	
%29.8-	67159	95659	29120	104756	109695	أوامر الأداء Performance orders



Court of First Instance

Second: Appealed cases

المحكمة الكلية

ثانياً: القضايا المستأنفة

Table (7)

Number of received appealed, considered, adjourned and decided non-penal cases by type of case during 2022.

جدول (7)

عدد القضايا غير الجزائية المستأنفة الواردة والمنظورة والمؤجلة والمقصول فيها حسب نوع القضية خلال 2022م.

نسبة القضايا المقصول فيها إلى القضايا المنظورة Ratio of decided cases to considered cases	المتداول العام General current	القضايا المقصول فيها Decided cases					قضايا الإحالة Submission cases	القضايا المؤجلة Adjourned cases	القضايا المنظورة Considered cases	القضايا المستأنفة الواردة Received appealed cases	نوع القضية Type of case
		وقف Suspense	تجهيزي Provisional	قطعي Absolute	شطب Deletion	الإجمالي Total					
%86.2	177	41	27	1798	91	1957	16	296	2269	2035	استئناف مستعجل Urgent appeal
%82.8	1610	112	726	4456	176	5470	19	1117	6606	5222	استئناف جزئي Semi appeal
%83.7	1787	153	753	6254	267	7427	35	1413	8875	7257	الإجمالي Total



Court of First Instance
Third: Penal cases

المحكمة الكلية
ثالثاً: القضايا الجزائية

Table (8)

جدول (8)

Number of received, considered, adjourned and decided penal cases for felonies circuits and misdemeanors by type of case during 2022.

عدد القضايا الجزائية الواردة والمختورة والمؤجلة والمقضول فيها لدوائر الجنايات والجنيح حسب نوع القضية خلال 2022م.

نسبة القضايا المقضول فيها إلى القضايا المختورة Ratio of decided cases to considere cases	المتداول العام General current	القضايا المقضول فيها Decided cases					قضايا الإحالة Submission cases	القضايا المؤجلة Adjourned cases	القضايا المختورة Considered cases	القضايا الواردة Received cases	نوع القضية Type of case
		وقف Suspense	تمهيدي Provisional	قطعي Absolute	شطب Deletion	الإجمالي Total					
%84.8	603		34	4606		4640	8	824	5472	2733	جنايات Felonies
%40.1	134124		9	22684		22693	3541	30299	56533	35582	جنيح مستأنفة Appointed misdemeanors
%84.7	114		2	948		950		172	1122	934	تظلمات الجنيح Circumstances of misdemeanors
%45.8				8754		8754		10378	19132	6305	جنيح مرور Traffic misdemeanors
%93.0	764		129	6713		6842	8	506	7356	6819	جنيح جوازات Passports misdemeanors
%74.3	11			52		52		18	70	1	أوامر جنائية لجنيح خاصة Penal orders for special misdemeanors
%72.1	507		5	1985		1990	1	770	2761	1288	جنيح جنون Alibris misdemeanors
%30.3	68639		22	19682		19704	9430	35810	64944	19613	جنيح ومخالفات بلدية Municipality misdemeanors and infractions
%81.2	8856	6	41	24952		24999	13	5771	30783	18965	جنيح عادية Ordinary misdemeanors
%83.0	168		20	1782		1802		370	2172	1546	جنيح جنون Misdemeanors
%84.9	6794		8	9368		9376		1668	11044	7131	جنيح تجارة Trade misdemeanors
%85.7	2162			2892		2892	18	466	3376	1865	جنيح تقنية المعلومات Informations technology misdemeanors
%97.5	3152		2	2287		2289	3	56	2348	2058	جنيح أبحاث Juveniles misdemeanors
%99.3	43	7		433		440		3	443	446	جنيح أحداث مستأنفة Juveniles appointed misdemeanors
%81.8	185		11	1123		1134	7	246	1387	919	جنيح ترومفة Commissioner misdemeanors
%52.0	226122	13	283	108261	0	108557	13029	87357	208943	106205	الإجمالي Total

Misdemeanors

* Note: Felonies cases and appealed misdemeanors include morning and evening circuits.
- Ordinary misdemeanors includes all cases from Capital, Al-Ahmedi, Hawali and Al-Jahran courts.

* ملاحظة: قضايا الجنايات والجنيح المستأنفة تشمل الدوائر الصباحية و المسائية.
- تشمل قضايا جنيح عادية كل من قضايا محاكم العاصمة والاحمدي والحوالي والجهران.



Court of First Instance

المحكمة الكلية

Table (9)

جدول (9)

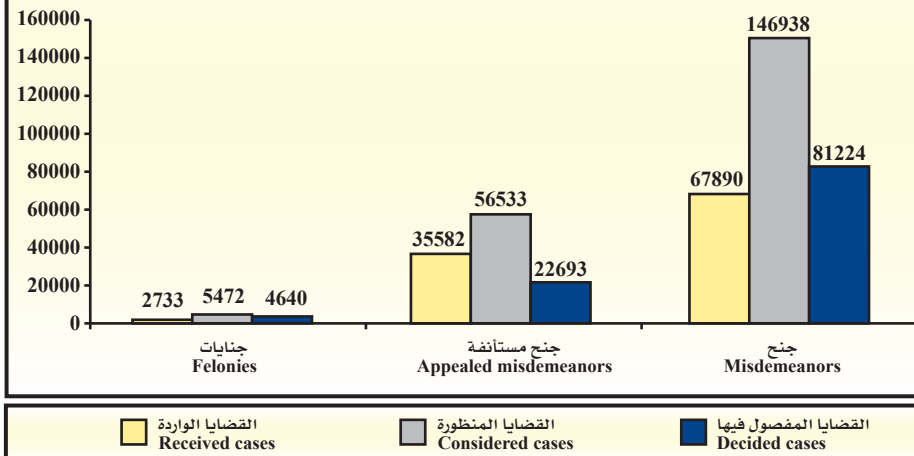
Total number of received, considered, adjourned, and decided penal cases by type of case during 2022.

إجمالي عدد القضايا الجزائية الواردة والمنظورة والمؤجلة والمفصول فيها والمؤجلة حسب نوع القضية خلال 2022م.

نسبة القضايا المفصول فيها إلى القضايا المنظورة Ratio of decided cases to considered cases	المتداول العام General current	القضايا المفصول فيها Decided cases	القضايا المؤجلة Adjourned cases	القضايا المنظورة Considered cases		القضايا الواردة Received cases		نوع القضية Type of case
				النسبة للإجمالي Ratio to the total	عدد القضايا No. of cases	النسبة للإجمالي Ratio to the total	عدد القضايا No. of cases	
%84.8	603	4640	824	%2.6	5472	%2.6	2733	جنايات Felonies
%40.1	134124	22693	30299	%27.1	56533	%33.5	35582	جناح مستأنفة Appealed misdemeanors
%55.3	91395	81224	56234	%70.3	146938	%63.9	67890	جناح Misdemeanors
%52.0	226122	108557	87357	%100.0	208943	%100.0	106205	الإجمالي Total

شكل (2) إجمالي عدد القضايا الجزائية الواردة والمنظورة والمفصول فيها حسب نوع القضية خلال 2022م

Chart (2) Total number of received, considered and decided penal cases by type of case during 2022





Court of First Instance

المحكمة الكلية

Table (10)

جدول (10)

Number of considered, decided and adjourned penal cases during 2018 - 2022.

عدد القضايا الجزائية المنظورة والمفصول فيها والمؤجلة خلال 2018 - 2022م.

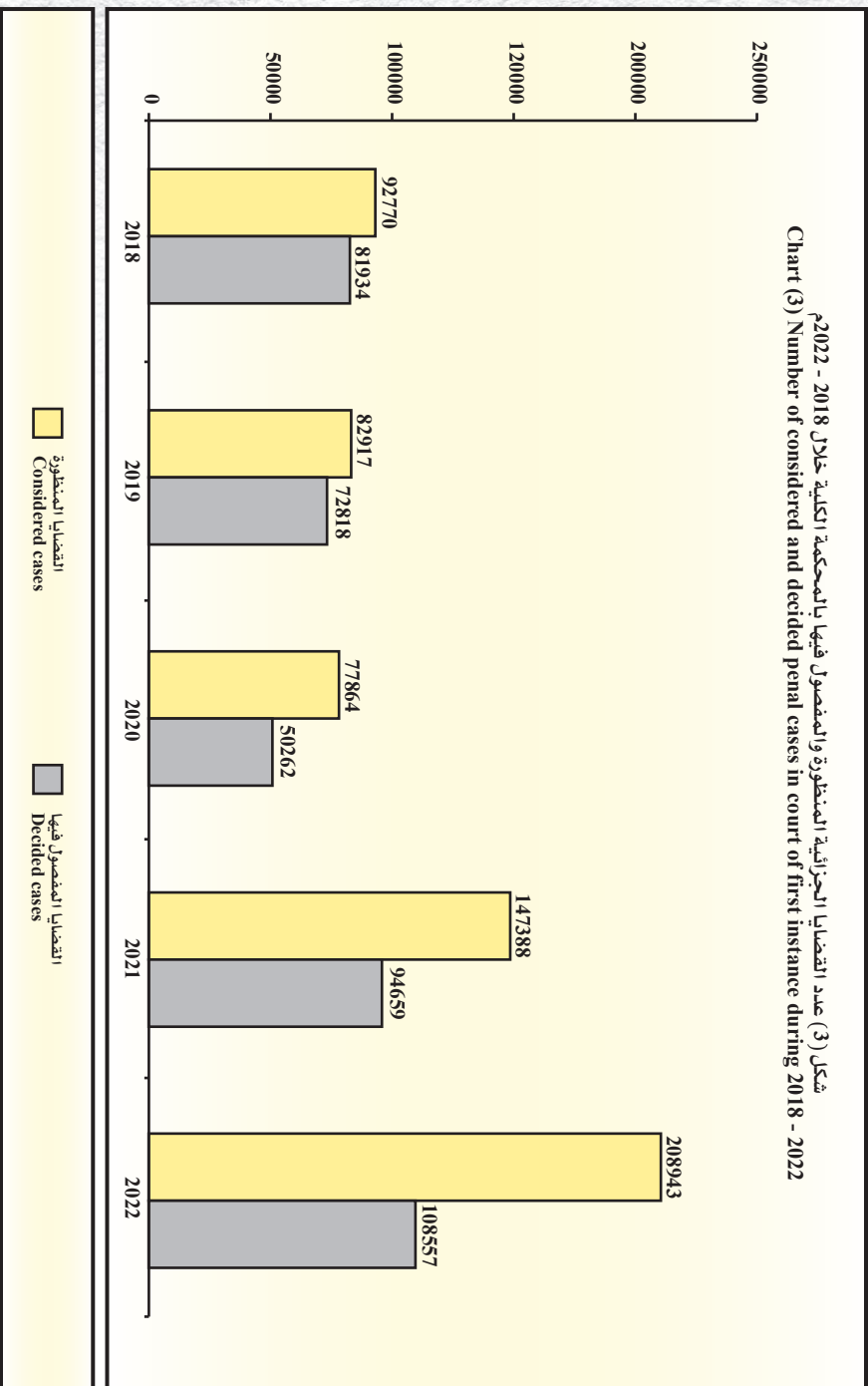
نسبة القضايا المفصول فيها إلى القضايا المنظورة Ratio of decided cases to considered cases	القضايا المفصول فيها Decided cases	القضايا المؤجلة Adjourned cases	القضايا المنظورة Considered cases	السنة Year	نوع القضية Type of case
%80.6	3725	869	4619	2018	جنايات Felonies
%79.5	3501	892	4403	2019	
%67.7	2702	1085	3989	2020	
%79.0	4434	1168	5613	2021	
%84.8	4640	824	5472	2022	
%96.8	11590	255	11973	2018	جرح مستأنفة Appealed misdemeanors
%98.3	11837	167	12038	2019	
%52.1	11814	10547	22656	2020	
%50.1	17823	17723	35553	2021	
%40.1	22693	30299	56533	2022	
%87.5	66619	9204	76178	2018	جرح Misdemeanors
%86.5	57480	8861	66476	2019	
%69.8	35746	15334	51219	2020	
%68.2	72402	33716	106222	2021	
%55.3	81224	56234	146938	2022	
%88.3	81934	10328	92770	2018	الإجمالي Total
%87.8	72818	9920	82917	2019	
%64.6	50262	26966	77864	2020	
%64.2	94659	52607	147388	2021	
%52.0	108557	87357	208943	2022	



Court of First Instance

المحكمة الكلية

شكل (3) عدد القضايا الجزائية المنطوية والمفصول فيها بالمحكمة الكلية خلال 2018 - 2022م
Chart (3) Number of considered and decided penal cases in court of first instance during 2018 - 2022





Court of First Instance

المحكمة الكلية

جدول (11)

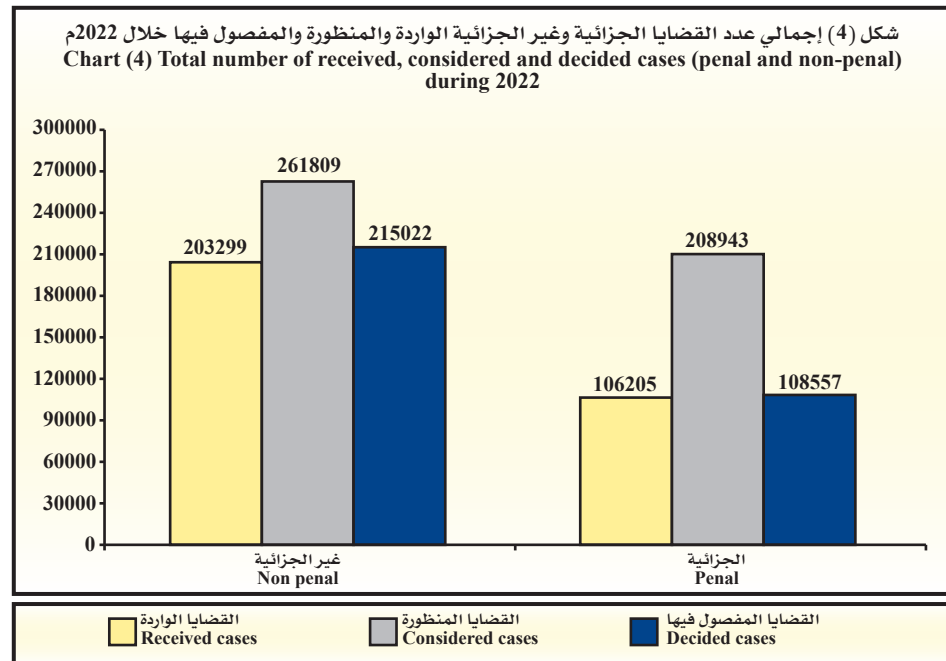
جدول (11)

Total number of received, considered, decided and adjourned cases (penal and non-penal) during 2022.

إجمالي عدد القضايا الجزائية وغير الجزائية الواردة والمنظورة والمفصول فيها والمؤجلة خلال 2022م

نسبة القضايا المفصول فيها إلى القضايا المنظورة Ratio of decided cases to considered cases	المتداول العام General current	القضايا المفصول فيها Decided cases					قضايا الإحالة Submission cases	القضايا المؤجلة Adjourned cases	القضايا المنظورة Considered cases	القضايا الواردة Received cases	نوع القضية Type of case
		وقف Suspense	تمهدي Provisional	قطعي Absolute	شطب Deletion	الإجمالي Total					
%76.0	38436	5777	29517	100336	12233	147863	3024	43763	194650	118765	غير الجزائية Non penal
%100.0			67159			67159			67159	84534	أوامر الأداء Performance orders
%82.1	38436	5777	96676	100336	12233	215022	3024	43763	261809	203299	إجمالي القضايا غير الجزائية Total of non penal cases
%52.0	226122	13	283	108261		108557	13029	87357	208943	106205	الجزائية Penal
%68.7	264558	5790	96959	208597	12233	323579	16053	131120	470752	309504	الإجمالي Total

شكل (4) إجمالي عدد القضايا الجزائية وغير الجزائية الواردة والمنظورة والمفصول فيها خلال 2022م
Chart (4) Total number of received, considered and decided cases (penal and non-penal) during 2022





Court of First Instance

المحكمة الكلية

Table (12)

جدول (12)

Kidnapping, arresting and detention crimes judgments by accusation during 2022.

أحكام جرائم الخطف والتقيض والحبس حسب التهمة خلال 2022م.

القضايا المؤجلة Adjudged cases	أحكام الأمانة													القضايا المحكوم فيها Adjudged cases									
	إجمالي الأحكام (براءة - إدانة) Total of adjudgment (Innocence - Conviction)	إجمالي المحكوم عليهم بالبراءة Total of adjudged innocent	إجمالي المحكوم عليهم بالإدانة Total of adjudged convicted	أخرى Other	توبيخ و تسليم لولي الأمر Reprimand and extradition to parent	إيداع بالإصلاحية Sent to reformatory	عدم النطق بالعقاب Non-pronouncement of punishment	غرامة Fee	أقل من 6 شهور Less than 6 months	6 شهور - أقل من سنة 6 months - less than a year	سنة - أقل من 3 سنوات year - less than 3 years	3 سنوات - أقل من 5 سنوات 3 years - less than 5 years	5 سنوات - أقل من 10 سنوات 5 years - less than 10 years		10 سنوات - أقل من 15 سنة 10 years - less than 15 years	15 سنة - أقل من 20 سنة 15 years - less than 20 years	20 سنة وأكثر 20 years and above	مؤبد Lifer	إعدام Execution	الإجمالي Total	براءة Innocence	إدانة Conviction	
14	54	5	49	23		2						1	1	7	7			1		15	2	13	الحطف بالأكراه بقصد إلحاق الأذى Dures kidnapping with intention of harm
9	14	1	13	6								1	1	1	2	1		2		6	1	5	الحطف بالأكراه بقصد المواقعة وبتك العرض Dures kidnapping with intention of sexual intercourse or disgracing
4	22	5	17	15										2						6	1	5	الحطف بالأكراه بقصد الإيقاظ Dures kidnapping with intention of blackmail
18	84	13	71	33								1	9	19	2					20	3	17	الحطف بالأكراه بالقوة والتهديد أو الخطف Dures kidnapping (by force, threat or trick)
2	4		4	2								2								2		2	خطف القاصر أو معذور أو إزاحة برضاء Kidnapping minor or disabled with consent
31	19	6	13	7								1	4	1						15	6	9	خطف الأجنبي ممن له حق الحضانة Kidnapping the child from the one with custody
1	3		3									2	1							2		2	خطف حديث الولادة أو إبطاء النسب New born kidnapped or hide lineage
3	6	3	3									2	1							2	1	1	التقيض والحبس Arrest and detention
4	8		8	4								3								2	1	2	التقيض والحبس مع التعذيب Arrest and detention with torture
2	12	7	5	5																2	1	1	خطف بتفريق أو تهديد أو حيلة Attempt to kidnapping without force or threat or ruse
1	2		2	1								1								2		2	شروع في خطف Attempt of kidnapping
3	3	3	0																	1	1		الاتجار بالبشر Human trafficking
8	36		36	14								5	4	1						9		9	شبهة وفاة جنائية Suspicion of criminal death
100	267	43	224	110	0	2	0	21	0	0	12	9	26	32	3	2	5	2	84	16	68	الإجمالي Total	



Court of First Instance

Table (13)

Banks crimes judgments by accusation during 2022.

المحكمة الكلية

جدول (13)

أحكام جرائم البنوك حسب التهمة خلال 2022م.

القضايا المؤجلة Adjudged cases	إجمالي الأحكام (براءة - إدانة) Total of adjudgment (Innocence - Conviction)	إجمالي المحكوم عليهم بالبراءة Total of adjudged innocent	إجمالي المحكوم عليهم بالإدانة Total of adjudged convicted	أحكام الإدانة Judgments conviction														قضايا محكومة فيها Adjudged cases	التهمة Accusation					
				أخرى Other	توبيخ و تسليم لولي الأمر Reprimand and extradition to parent	إيداع بالإصلاحية Sent to reformatory	عدم النطق بالعقاب Non- pronouncement of punishment	غرامة Fee	أقل من 6 شهور Less than 6 months	6 شهور - أقل من سنة 6 months - less than a year	سنة - أقل من 3 سنوات year - less than 3 years	3 سنوات - أقل من 5 سنوات 3 years - less than 5 years	5 سنوات - أقل من 10 سنوات 5 years - less than 10 years	10 سنوات - أقل من 15 سنة 10 years - less than 15 years	15 سنة - أقل من 20 سنة 15 years - less than 20 years	20 سنة وأكثر 20 years and above	مؤبد Lifer			إعدام Execution	الإجمالي Total	براءة Innocence	إدانة Conviction	
47	174	6	168	89				2		6	32	37	2								138	3	135	إصدار شيك بدون رصيد Issuing check without balance
119	220	23	197	106				15		1	1	26	48	1							95	12	83	تزوير أوراق البنوك Forgery of bank documents
32	5		5	3							1		1								2		2	غسيل أموال Money Laundering
	1		1	1																	1		1	إضرار بمصالح الغير المالية Harm to others financial interests
198	400	29	371	199	0	0	0	17	0	6	34	63	51	1	0	0	0	0	0	0	236	15	221	الإجمالي Total

Court of First Instance

Table (14)

المحكمة الكلية

جدول (14)

Vandalism crimes judgments by accusation during 2022.

أحكام جرائم الاعتداء على مال الغير حسب التهمة خلال 2022م.

	أحكام الإدانة											قضايا محكمة قبية		التهمة								
	Judgments conviction											Adjudged cases										
القضايا المؤجلة Adjourned cases	إجمالي الأحكام (براءة - إدانة) Total of adjudgment (Innocence - Conviction)	إجمالي المحكوم عليهم بالبراءة Total of adjudged innocent	إجمالي المحكوم عليهم بالإدانة Total of adjudged convicted	أخرى Other	توبيخ و تسليم لولي الأمر Reprimand and extradition to parent	إيداع بالإصلاحية Sent to reformatory	عدم النطق بالعقاب Non- pronouncement of punishment	غرامة Fee	أقل من 6 شهور Less than 6 months	6 شهور - أقل من سنة 6 months - less than a year	سنة - أقل من 3 سنوات year - less than 3 years	3 سنوات - أقل من 5 سنوات 3 years - less than 5 years	5 سنوات - أقل من 10 سنوات 5 years - less than 10 years	10 سنوات - أقل من 15 سنة 10 years - less than 15 years	15 سنة - أقل من 20 سنة 15 years - less than 20 years	20 سنة وأكثر 20 years and above	مؤبد Lifer	إعدام Execution	الإجمالي Total	براءة Innocence	إدانة Conviction	
18	46	11	35	16															19	3	16	السرقه بالاكراه robbery
246	511	112	399	164	6	7	31	2	2	2	80	53	4					234	52	182	السرقه بالكسر او التدمير او بوسيلة غير عاديه Robbery by breaking, chaining or any other unusual way	
2	0		0																0			ايتزاز مال الغير بالتهديد Extortion of others money by threat
3	6	1	5	2							3								3	1	2	التصب والتدليس Mouunet and fraud
7	9	3	6	2			1				1								5	1	4	خبائنه الاحيانه Dishonesty
50	91	16	75	40	1		7				14	6							44	11	33	الحرق القصد Arson
22	57	14	43	22				1			14	3							21	3	18	دخول مسكن بقصد ارتكاب جريمة قبيه House trespass with criminal intention
153	369	60	309	129	3	5	40	3	1	15	15	74	21	2					151	20	131	الاستيلاء على مال الغير بالقوة Appropriation of others money by force
5	13	4	9	5			1				2	1							5		5	* اخرى * Other
506	1102	221	881	380	0	10	12	84	7	2	91	120	146	26	2	0	0	1	482	91	391	الإجمالي Total

* Note: Other (other robberies, Deliberately destroying the property of others or with intent to offend, Theft from cars).

* ملاحظة: اخرى (سرقه اخرى، التلف مال الغير عمدا او بقصد الإساءة، سرقه من السيارات).



Court of First Instance

المحكمة الكلية

Table (15)

جدول (15)

Drugs and psychotropic substances crimes judgments by accusation during 2022.

أحكام جرائم المخدرات والمؤثرات العقلية حسب التهمة خلال 2022م.

القضايا المؤجلة Adjourned cases	الحكام الأداة											قضايا محكوم فيها										
	إجمالي الأحكام (براءة - إدانة) Total of adjudgment (Innocence - Conviction)	إجمالي المحكوم عليهم بالبراءة Total of adjudged innocent	إجمالي المحكوم عليهم بالإدانة Total of adjudged convicted	أخرى Other	توبيخ و تسليم لولي الأمر Reprimand and extradition to parent	إيداع بالإصلاحية Sent to reformatory	عدم النطق بالعقاب Non-pronouncement of punishment	غرامة Fee	أقل من 6 شهور Less than 6 months	6 شهور - أقل من سنة 6 months - less than a year	سنة - أقل من 3 سنوات year - less than 3 years	3 سنوات - أقل من 5 سنوات 3 years - less than 5 years	5 سنوات - أقل من 10 سنوات 5 years - less than 10 years	10 سنوات - أقل من 15 سنة 10 years - less than 15 years	15 سنة - أقل من 20 سنة 15 years - less than 20 years	20 سنة وأكثر 20 years and above	مؤبد Lifer	إعدام Execution	الإجمالي Total	براءة Innocence	إدانة Conviction	التهمة Accusation
30	156	12	144	78				23		1	3	10	1	12		13	3	28	3	25	جلب أو صنع أو زراعة المخدرات بقصد الاتجار Import, produce or grow drugs with the intention of trafficking	
204	661	49	612	270			2	148		14	47	41	23	27		30	10	174	11	163	حيازة المخدرات بقصد الاتجار أو تقديمها للغير Drugs possession with the intention of trafficking or provide to others	
1175	4591	686	3905	2176		1	36	847	8	3	467	107	9	11	1	9	2	1332	284	1048	حيازة المخدرات أو جلبها بقصد الاتجار Drugs possession or import with the intention of abuse	
21	119	16	103	48				22	1	6	4	6	2	9		4	1	34	6	28	حيازة المؤثرات العقلية بقصد الاتجار Psychotropic substances possession with the intention of trafficking or provide to others	
11	52	3	49	22			1	12		3	4	1	1	3		2		17	2	15	جلب أو صنع المؤثرات العقلية بقصد الاتجار Import or create psychotropic substances with the intention of trafficking	
334	1055	124	931	409		1	14	257	6	3	148	71	18	2		2		391	57	334	جلب أو حيازة المؤثرات العقلية بقصد الاتجار Import or possession of psychotropic substances with the intention of abuse	
	3	1	2	1								1						1		1	استيراد المخمور بقصد الاتجار Import alcohol with the intention of trafficking	
	2	7	7	3						1	2	1						2		2	حيازة المخمور بقصد الاتجار Alcohol possession with the intention of trafficking	
	1	1	0															1	1		جلب أو صنع المخمور بقصد الاتجار Import or create alcohol with the intention of abuse	
	1	2	0																1	1	Entry of banned materials into prison ادخال المسجون الأشياء ممنوعة	
	3	7	7	3				2		2								2		2	وفاة نتيجة لتعاطي مخدرات Death as a result of drugs of abuse	
	6	38	38	28				4	1	5								8		8	* أخرى Other	
1788	6692	894	5798	3038	0	2	53	1315	16	6	408	598	185	36	64	1	60	16	1991	365	1626	الإجمالي Total

القضايا المؤجلة Adjourned cases	إجمالي الأحكام (براءة - إدانة) Total of adjudgment (Innocence - Conviction)	إجمالي المحكوم عليهم بالبراءة Total of adjudged innocent	أحكام الإدانة Judgments conviction													إجمالي محكوم فيها Adjudged cases	براءة Innocence	إدانة Conviction	التهمة Accusation			
			إجمالي المحكوم عليهم بالإدانة Total of adjudged convicted	أخرى Other	توبيخ و تسليم لولي الأمر Reprimand and extradition to parent	إيداع بالإصلاحية Sent to reformatory	عدم النطق بالعقاب Non- pronouncement of punishment	غرامة Fee	أقل من 6 شهور Less than 6 months	6 شهور - أقل من سنة 6 months - less than a year	سنة - أقل من 3 سنوات year - less than 3 years	3 سنوات - أقل من 5 سنوات 3 years - less than 5 years	5 سنوات - أقل من 10 سنوات 5 years - less than 10 years	10 سنوات - أقل من 15 سنة 10 years - less than 15 years	15 سنة - أقل من 20 سنة 15 years - less than 20 years					20 سنة وأكثر 20 years and above	مؤبد Lifer	إعدام Execution
25	46	10	36	15		2													20	6	14	مواقعة الأثني بالذكور أو التهديد أو الحيلة Sexual intercourse with a female, under duress threat or trick
2	3	2	1																2	1	1	مواقعة الأثني التي لم تتم 15 سنة أو محجومة الإردة Sexual intercourse with female under 15 years or disgrace of a disabled
4	6	3	3	1															3	1	2	مواقعة الأثني التي لم تتم 21 سنة بوضاها Sexual intercourse with a female under 21 years with her consent
62	138	43	95	49		1													76	26	50	هتك العرض بالذكور أو التهديد أو الحيلة (رجل أو امرأة) Act of disgrace under duress, threat or trick (man or woman)
9	23	5	18	8															8	2	6	هتك عرض محجوم الإردة (رجل أو امرأة) Act of disgrace of a disabled (man or woman)
	6	1	5	3																1	1	هتك عرض من لم يتم 21 سنة بالرضا (رجل أو امرأة) Act of disgrace under 21 years with consent (man or woman)
22	23	4	19	12															9	2	7	أثرت (اتصال شخص متزوج بغير زوجته) Adultery
7	30	6	24	13																3	10	أخرى * Other
131	275	74	201	101	0	8	0	15	0	2	12	20	33	6	1	0	3	0	132	41	91	الإجمالي Total

* Note: Other (Incentment to immorality and prostitution, Defamation and reputation crimes, Swearing and defamation, bad behavior, Gambling shop management, Misedgotten pregnancy, Sexual intercourse with a minor).

* ملاحظة: أخرى (التشجيع على الفجور والسفوح والاعتداء، الجرائم الواقعة على العرض والسمعة، القذف والسب، سوء السلوك، إدارة محل الألعاب القمار، حمل سلاح، مواقعة قاصد).



Court of First Instance

المحكمة الكلية

Table (17)

جدول (17)

Physical body crimes judgments by accusation during 2022.

أحكام الجرائم الواقعة على النفس حسب التهمة خلال 2022م.

القضايا المؤجلة Adjourned cases	إجمالي الأحكام (براءة - إدانة) Total of adjudgment (Innocence - Conviction)	إجمالي المحكوم عليهم بالبراءة Total of adjudged innocent	إجمالي المحكوم عليهم بالإدانة Total of adjudged convicted	أحكام الإدانة											القضايا محكوم فيها Adjudged cases	القضايا Accusation						
				أخرى Other	توبيخ و تسليم لولي الأمر Reprimand and extradition to parent	إيداع بالإصلاحية Sent to reformatory	عدم النطق بالعقاب Non-pronouncement of punishment	غرامة Fee	أقل من 6 شهور Less than 6 months	6 شهور - أقل من سنة 6 months - less than a year	سنة - أقل من 3 سنوات year - less than 3 years	3 سنوات - أقل من 5 سنوات 3 years - less than 5 years	5 سنوات - أقل من 10 سنوات 5 years - less than 10 years	10 سنوات - أقل من 15 سنة 10 years - less than 15 years			15 سنة - أقل من 20 سنة 15 years - less than 20 years	20 سنة وأكثر 20 years and above	مؤبد Lifer	إعدام Execution	الإجمالي Total	براءة Innocence
6	17	17	10				1									1	2	6		6	القتل مع سبب الاضرار والتصيد Murder with premeditation and surveillance	
13	34	2	32	17												3	5	11		11	القتل العمد Murder	
4	7	2	5	1														2		2	الإجهاض Abortion	
21	95	9	86	46			13	1										31		31	الاذنى البليغ Aggravated assault	
17	46	5	41	25			2											16	1	15	الضرب المظني التي عامة مستتمة BATTERY LEADS TO PERMANENT DISABILITY	
201	548	80	468	269			2									2		163	15	148	الضرب على نحو مجسوس BATTERY ON SENSITIVE AREAS	
9	23	6	17	13					2									12	4	8	التهديد بالقتل أو بالاذناء Threat of death or harm	
1	0		0															0			مضاجرة Fracas	
23	85	11	74	44												1		24	2	22	الشروع في القتل Attempt to murder	
36	129	9	120	58														47	2	45	الام ببدنية شديدة Severe physical pain	
9	14	4	10	6					1									6	2	4	العنف الاسري Domestic violence	
19	49	5	44	22														20	1	19	أخرى Other	
359	1047	133	914	511	0	3	8	154	9	8	98	42	51	14	2	0	7	7	338	27	311	الإجمالي Total

* Note: Other (Assault on anti-drug officers crimes, endangering, Suicide, Trivial infringement, Infringement by mistake, Negligence in caring for a minor, Psychological abuse against children).

* ملاحظة: أخرى (جرائم موجهة ضد التنس أو الشرع فيها، الانتحار، التمدي العنيف، الإصابات الخطأ، الإهمال في رعاية قاصر، الإساءة النفسية ضد الأطفال).



Court of First Instance

Table (18)

Forgery and counterfeiting crimes judgments by accusation during 2022.

أحكام جرائم التزوير والتزييف حسب التهمة خلال 2022م.

المحكمة الكلية

جدول (18)

القضايا المؤجلة Adjourned cases	أحكام الإدانة												قضايا محكوم فيها Adjudged cases		التهمة Accusation									
	إجمالي الأحكام (براءة - إدانة) Total of adjudgment (Innocence - Conviction)	إجمالي المحكوم عليهم بالبراءة Total of adjudged innocent		إجمالي المحكوم عليهم بالإدانة Total of adjudged convicted		أخرى Other	توبيخ و تسليم لولي الأمر Reprimand and extradition to parent	إيداع بالإصلاحية Sent to reformatory	عدم التطبق بالعقاب Non-pronouncement of punishment	غرامة Fee	أقل من 6 شهور Less than 6 months	6 شهور - أقل من سنة 6 months - less than a year	سنة - أقل من 3 سنوات year - less than 3 years	3 سنوات - أقل من 5 سنوات 3 years - less than 5 years		5 سنوات - أقل من 10 سنوات 5 years - less than 10 years	10 سنوات - أقل من 15 سنة 10 years - less than 15 years	15 سنة - أقل من 20 سنة 15 years - less than 20 years	20 سنة وأكثر 20 years and above	مؤبد Lifer	إعدام Execution	الإجمالي Total	براءة Innocence	إدانة Conviction
226	817	79	738	562				5	45	1		6	55	63	1						177	18	159	تزوير المحرزات الرسمية Falsification of official documents
4	14	1	13	5									8								4		4	تزوير المحرزات العرفية Falsification of custom documents
	6		6	3										3							1		1	استعمال المحرزات المودعة Use of forged documents
5	13	3	10	8									2								7	2	5	استعمال محرر فقد قوته القانوني Use of editor lost its legal power
5	4	1	3											3							2	1	1	اقتصاص مستند أو كراهه اعطى على امضائه Take document by force or force signature on someone
8	12	1	11	5									2	1	3						4	1	3	تقليد وتزوير وتزوير بزيك النقد والمصكوكات Copying counterfeiting and promotion of money and decds
	2		2	1										1							1		1	الاشتراك في ارتكاب تزوير محرر رسمي Participation in the commission of forgery of official documents
10	14	2	12	7						1		1	3								7	2	5	أخرى * Other
258	882	87	795	591	0	0	5	46	1	0	0	7	70	71	4	0	0	0	0	0	203	24	179	الإجمالي Total

* Note: Other (Forgery and counterfeiting crimes ; Forgery seals and stamps).

* ملاحظة: أخرى (جرائم التزوير والتزييف ، تزوير الأختام والطابع).



Court of First Instance

جدول (19)

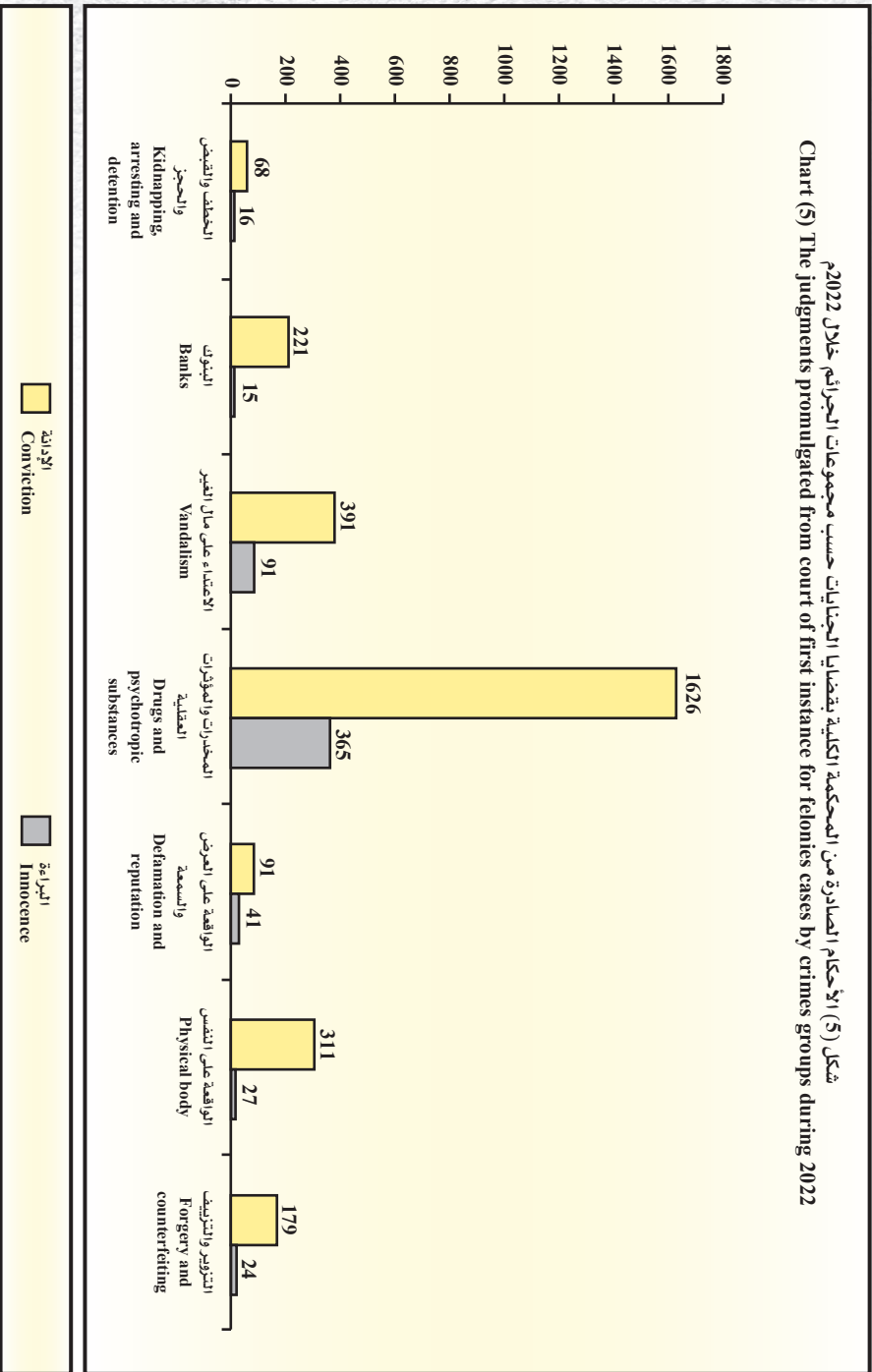
Judgments for felonies cases by crimes groups during 2022.

أحكام قضايا الجنائيات حسب مجموعات الجرائم خلال 2022م.

القضايا المؤجلة Adjourned cases	أحكام الإدانة											القضايا محكوم فيها Adjudged cases	مجموعات الجرائم Crimes groups								
	إجمالي الأحكام (براءة - إدانة) Total of adjudgment (Innocence - Conviction)	إجمالي المحكوم عليهم بالبراءة Total of adjudged innocent	إجمالي المحكوم عليهم بالإدانة Total of adjudged convicted	أخرى Other	توبيخ و تسليم لولي الأمر Reprimand and extradition to parent	إيداع بالإصلاحية Sent to reformatory	عدم النطق بالعقاب Non-pronouncement of punishment	غرامة Fee	أقل من 6 شهور Less than 6 months	6 شهور - أقل من سنة 6 months - less than a year	سنة - أقل من 3 سنوات year - less than 3 years			3 سنوات - أقل من 5 سنوات 3 years - less than 5 years	5 سنوات - أقل من 10 سنوات 5 years - less than 10 years	10 سنوات - أقل من 15 سنة 10 years - less than 15 years	15 سنة - أقل من 20 سنة 15 years - less than 20 years	20 سنة وأكثر 20 years and above	مؤبد Lifer	إعدام Execution	الإجمالي Total
100	267	43	224	110		2	21			12	9	26	32	3	2	5	2	84	16	68	الخطف والتقيص والحجز Kidnapping, arresting and detention
198	400	29	371	199		10	17		6	34	63	51	1					236	15	221	البنوك Banks
506	1102	221	881	380		10	84	7	2	91	120	146	26	2		1	16	482	91	391	الاعتداء على مال الغير Vandalism
1788	6692	894	5798	3038		2	1315	16	6	408	598	185	36	64	1	60	16	1991	365	1626	المخدرات والمؤثرات العقلية Drugs and psychotropic substances
131	275	74	201	101		8	15		2	12	20	33	6	1		3		132	41	91	الواقعة على السمعة Defamation and reputation
359	1047	133	914	511		3	154	9	8	98	42	51	14	2		7	7	338	27	311	الواقعة على النفس Physical body
258	882	87	795	591		5	46	1		7	70	71	4					203	24	179	التزوير والتزييف Forgery and counterfeiting
374	824	174	650	347		16	127	12	6	22	77	31	3	2				227	42	185	اخرى Other
3714	11489	1655	9834	5277	0	41	1779	45	30	684	999	594	122	74	3	76	25	3693	621	3072	الإجمالي Total



شكل (5) الأحكام الصادرة من المحكمة الكلية بقضايا الجنائيات حسب مجموعات الجرائم خلال 2022م
Chart (5) The judgements promulgated from court of first instance for felonies cases by crimes groups during 2022





الكتاب الإحصائي
2022

المحكمة الكلية



التحليل الإحصائي Statistical Analysis



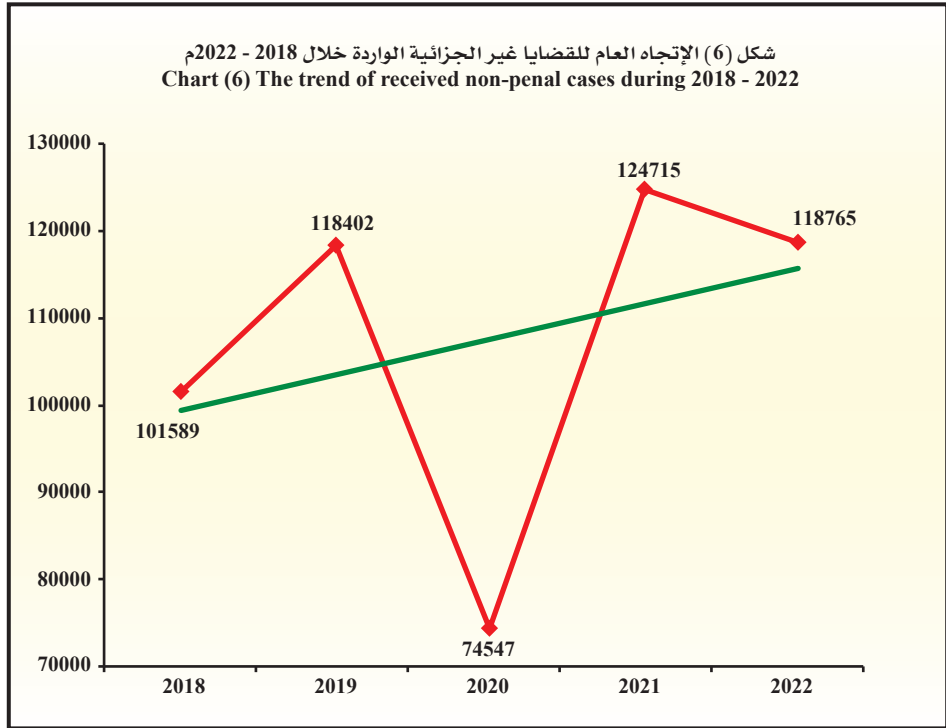
Court of First Instance

Descriptive statistical measurements
of received non-penal cases.

المحكمة الكلية

المقاييس الإحصائية المستخدمة
للقضايا غير الجزائية الواردة.

الانحراف المعياري St.Dev	المتوسط Mean	2022	2021	2020	2019	2018	السنة Year
20389.3	107603.6	118765	124715	74547	118402	101589	المقياس Measure





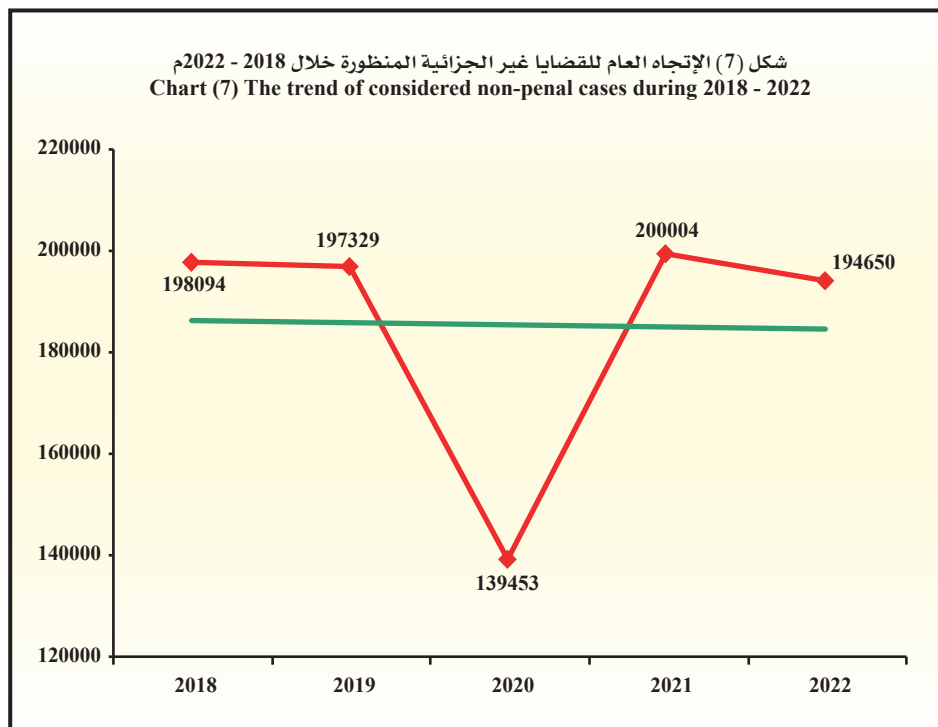
Court of First Instance

Descriptive statistical measurements of considered non-penal cases.

المحكمة الكلية

المقاييس الإحصائية المستخدمة للقضايا غير الجزائية المنظورة.

الانحراف المعياري St.Dev	المتوسط Mean	2022	2021	2020	2019	2018	السنة Year
26039.0	185906	194650	200004	139453	197329	198094	المقياس Measure





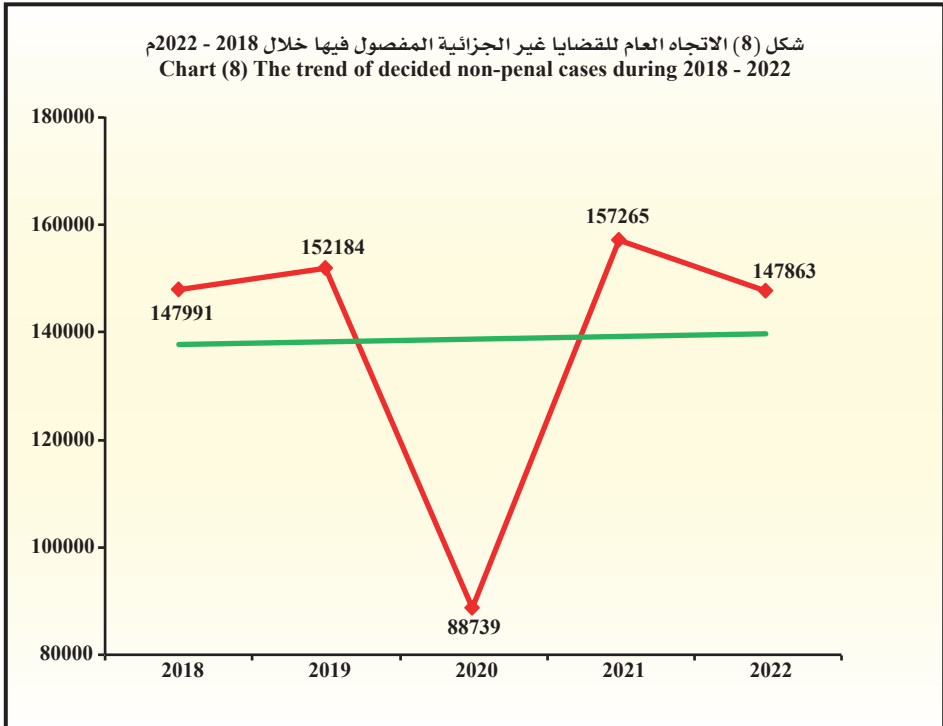
Court of First Instance

Descriptive statistical measurements
of decided non-penal cases.

المحكمة الكلية

المقاييس الإحصائية المستخدمة
لل قضايا غير الجزائية المفصول فيها .

الانحراف المعياري St.Dev	المتوسط Mean	2022	2021	2020	2019	2018	السنة Year
28252.4	138808.4	147863	157265	88739	152184	147991	المقياس Measure





Court of First Instance

المحكمة الكلية

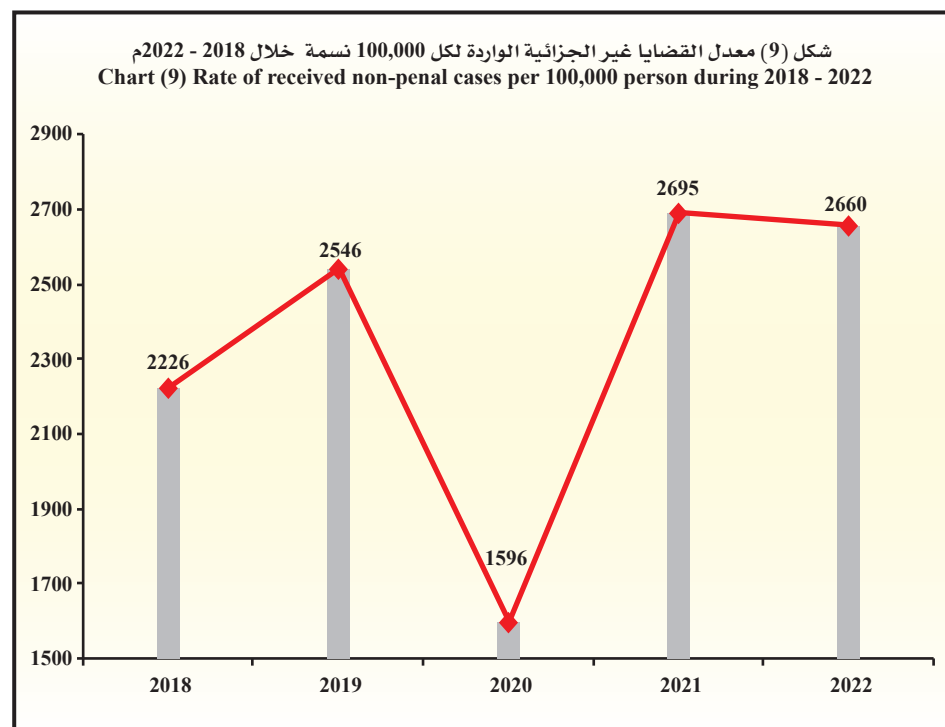
Table (20)

جدول (20)

Rate of received non-penal cases per 100,000 person of inhabitants during 2018 - 2022.

معدل القضايا غيرالجزائية الواردة لكل 100,000 نسمة من السكان خلال 2018 - 2022م.

التغير في معدل القضايا Change in cases rate	معدل القضايا Cases rate	إجمالي القضايا Total of cases	السكان Population	السنة Year
-	2226	101589	4563969	2018
320	2546	118402	4651009	2019
950-	1596	74547	4670713	2020
1099	2695	124715	4627674	2021
35-	2660	118765	4464427	2022





Court of First Instance

المحكمة الكلية

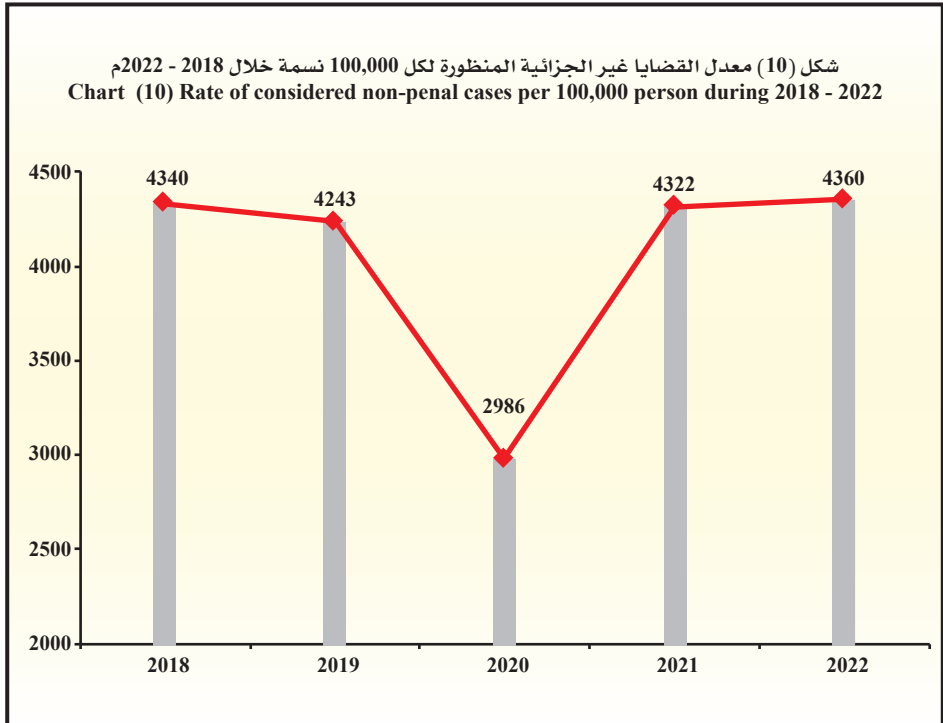
Table (21)

جدول (21)

Rate of considered non-penal cases per 100,000 person of inhabitants during 2018 - 2022.

معدل القضايا غير الجزائية المنظورة لكل 100,000 نسمة من السكان خلال 2018 - 2022م.

التغير في معدل القضايا Change in cases rate	معدل القضايا Cases rate	إجمالي القضايا Total of cases	السكان Population	السنة Year
-	4340	198094	4563969	2018
97-	4243	197329	4651009	2019
1257-	2986	139453	4670713	2020
1336	4322	200004	4627674	2021
38	4360	194650	4464427	2022





Court of First Instance

المحكمة الكلية

Table (22)

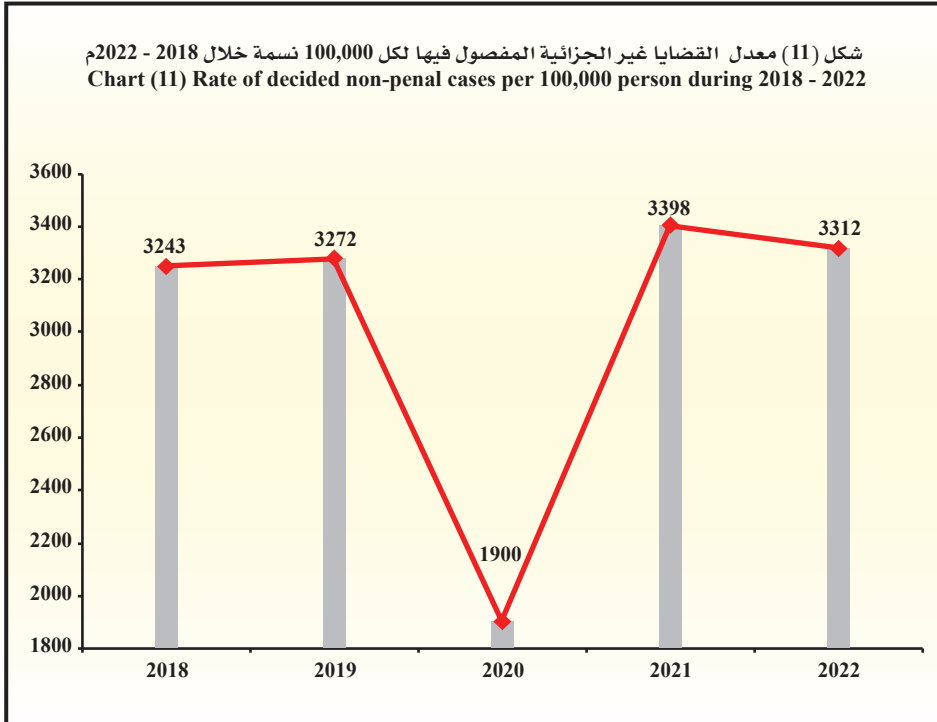
جدول (22)

Rate of decided non-penal cases per 100,000 person of inhabitants during 2018 - 2022.

معدل القضايا غيرالجزائية المفصول فيها لكل 100,000 نسمة من السكان خلال 2018 - 2022م.

التغير في معدل القضايا Change in cases rate	معدل القضايا Cases rate	إجمالي القضايا Total of cases	السكان Population	السنة Year
-	3243	147991	4563969	2018
29	3272	152184	4651009	2019
1372-	1900	88739	4670713	2020
1498	3398	157265	4627674	2021
86-	3312	147863	4464427	2022

شكل (11) معدل القضايا غير الجزائية المفصول فيها لكل 100,000 نسمة خلال 2018 - 2022م
Chart (11) Rate of decided non-penal cases per 100,000 person during 2018 - 2022





Court of First Instance

المحكمة الكلية

Table (23)

جدول (23)

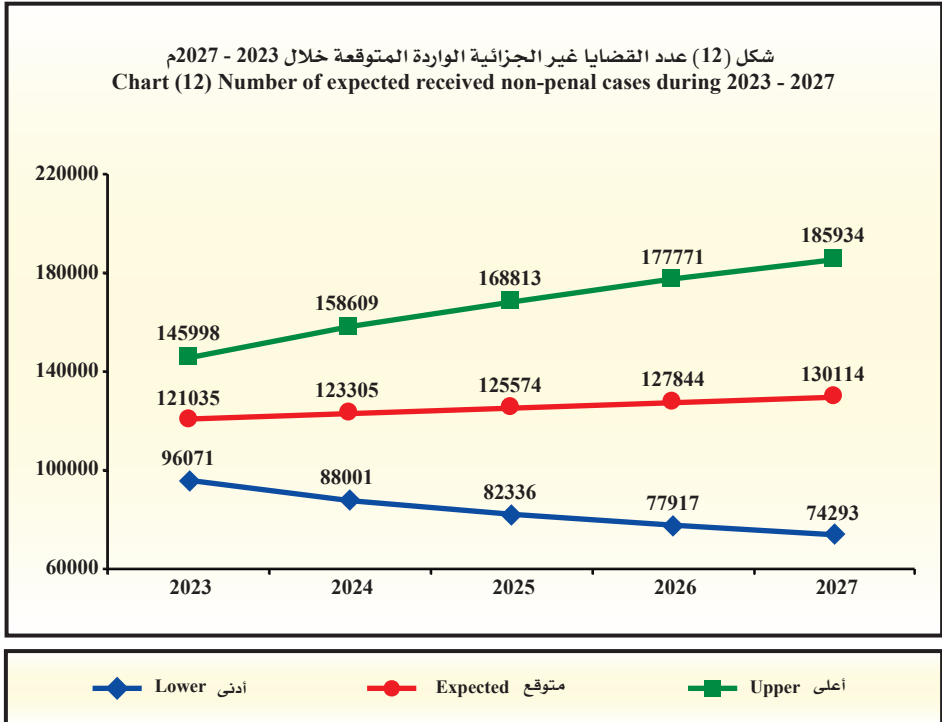
Number of expected received non-penal cases during 2023 - 2027.

عدد القضايا غير الجزائية الواردة المتوقعة خلال 2023 - 2027م.

أعلى Upper	متوقع Expected	أدنى Lower	السنة Year
145998	121035	96071	2023
158609	123305	88001	2024
168813	125574	82336	2025
177771	127844	77917	2026
185934	130114	74293	2027
167425	125574	83724	متوسط الفترة Period average

- Lower: Lower Confidence Intervals by 95%.
- Upper: Upper Confidence Intervals by 95%.

- أدنى: الحد الأدنى للعدد المتوقع بدرجة ثقة 95%.
- أعلى: الحد الأعلى للعدد المتوقع بدرجة ثقة 95%.





Court of First Instance

المحكمة الكلية

Table (24)

جدول (24)

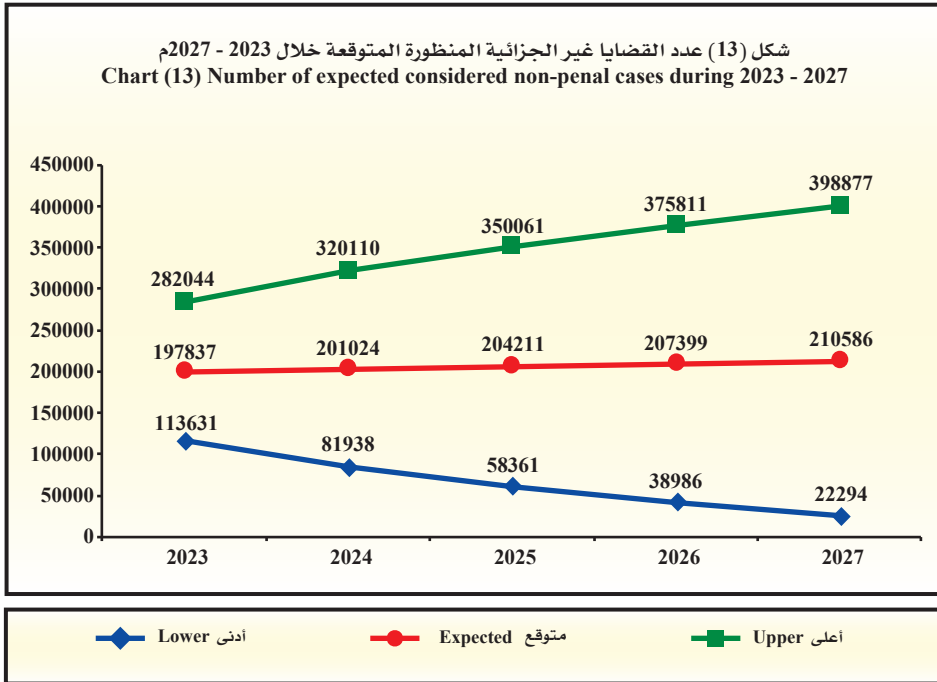
Number of expected considered non-penal cases during 2023 - 2027.

عدد القضايا غير الجزائية المنظورة المتوقعة خلال 2023 - 2027م.

أعلى Upper	متوقع Expected	أدنى Lower	السنة Year
282044	197837	113631	2023
320110	201024	81938	2024
350061	204211	58361	2025
375811	207399	38986	2026
398877	210586	22294	2027
345381	204211	63042	متوسط الفترة Period average

- Lower: Lower Confidence Intervals by 95%.
- Upper: Upper Confidence Intervals by 95%.

- أدنى: الحد الأدنى للعدد المتوقع بدرجة ثقة 95%.
- أعلى: الحد الأعلى للعدد المتوقع بدرجة ثقة 95%.





Court of First Instance

المحكمة الكلية

Table (25)

جدول (25)

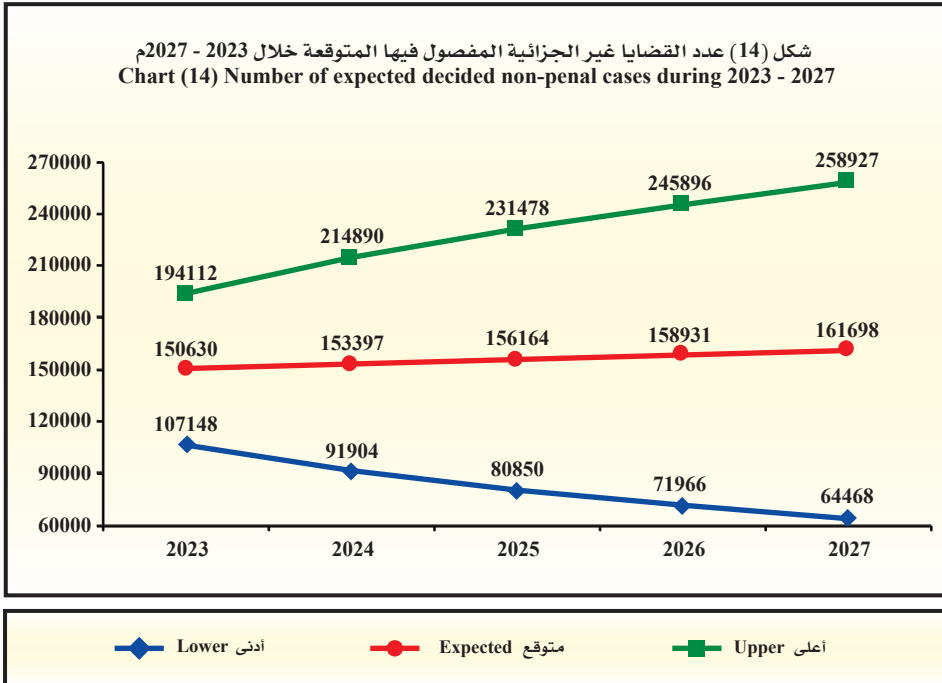
Number of expected decided non-penal cases during 2023 - 2027.

عدد القضايا غير الجزائية المفصول فيها المتوقعة خلال 2023 - 2027م.

أعلى Upper	متوقع Expected	أدنى Lower	السنة Year
194112	150630	107148	2023
214890	153397	91904	2024
231478	156164	80850	2025
245896	158931	71966	2026
258927	161698	64468	2027
229061	156164	83267	متوسط الفترة Period average

- Lower: Lower Confidence Intervals by 95%.
- Upper: Upper Confidence Intervals by 95%.

- أدنى: الحد الأدنى للعدد المتوقع بدرجة ثقة 95%.
- أعلى: الحد الأعلى للعدد المتوقع بدرجة ثقة 95%.





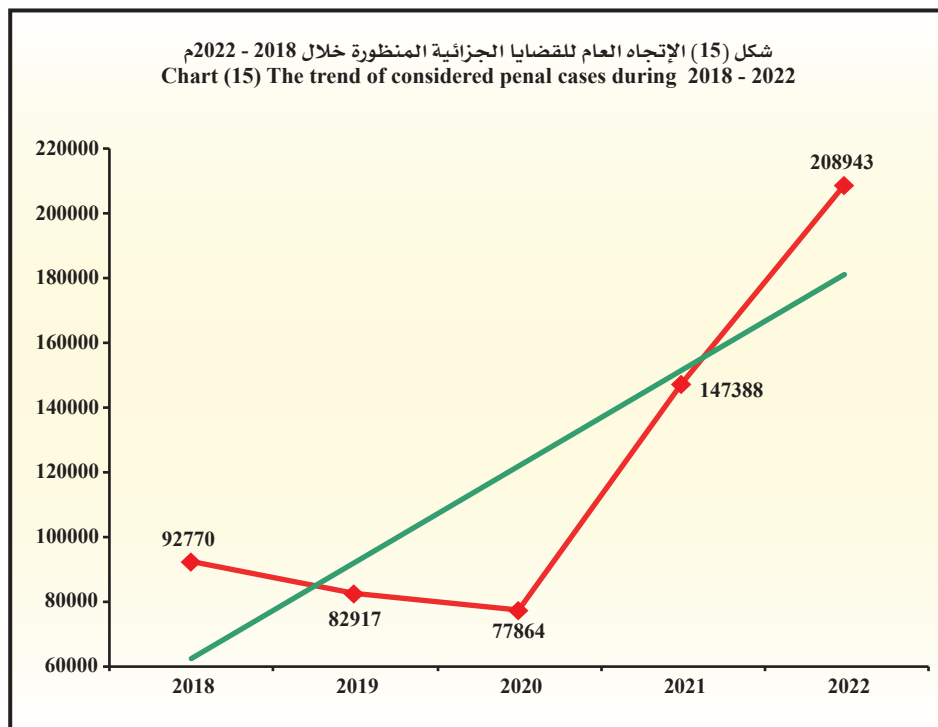
Court of First Instance

Descriptive statistical measurements
of considered penal cases.

المحكمة الكلية

المقاييس الإحصائية المستخدمة
للقضايا الجزائية المنظورة.

الانحراف المعياري St.Dev	المتوسط Mean	2022	2021	2020	2019	2018	السنة Year
55976.5	121976.4	208943	147388	77864	82917	92770	المقياس Measure





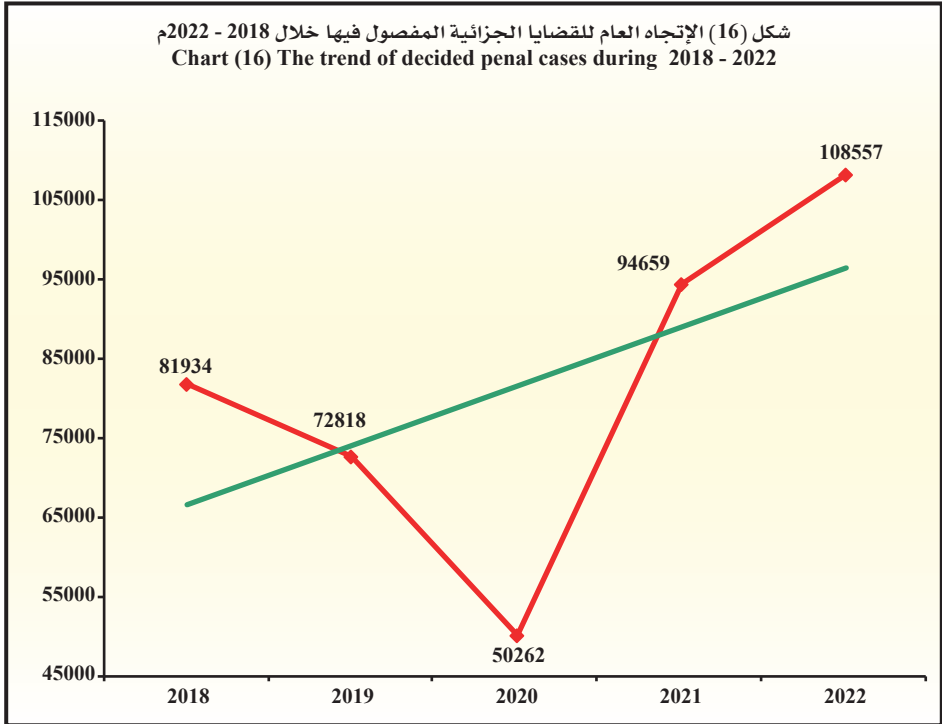
Court of First Instance

Descriptive statistical measurements
of decided penal cases.

المحكمة الكلية

المقاييس الإحصائية المستخدمة
للقضايا الجزائية المفصول فيها.

الانحراف المعياري St.Dev	المتوسط Mean	2022	2021	2020	2019	2018	السنة Year
22116.2	81646	108557	94659	50262	72818	81934	المقياس Measure





Court of First Instance

المحكمة الكلية

Table (26)

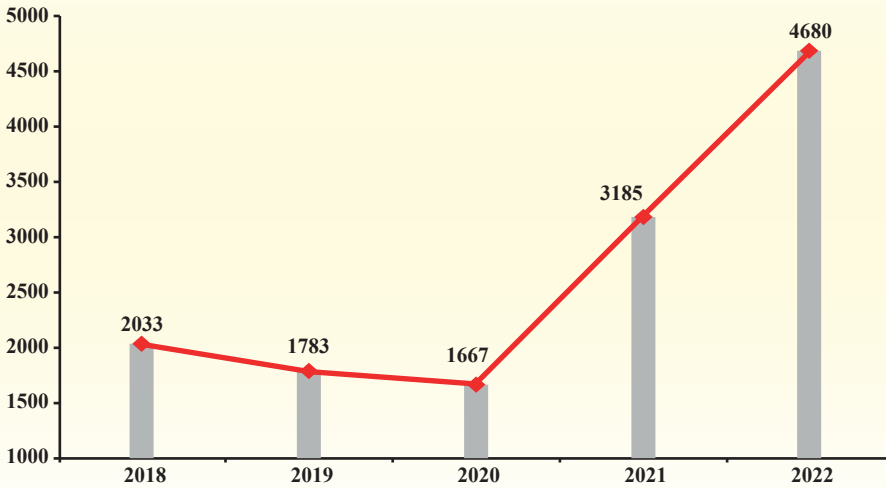
جدول (26)

Rate of considered penal cases per 100,000 person of inhabitants during 2018 - 2022.

معدل القضايا الجزائية المنظورة لكل 100,000 نسمة من السكان خلال 2018 - 2022م.

التغير في معدل القضايا Change in cases rate	معدل القضايا Cases rate	إجمالي القضايا Total of cases	السكان Population	السنة Year
-	2033	92770	4563969	2018
250-	1783	82917	4651009	2019
116-	1667	77864	4670713	2020
1518	3185	147388	4627674	2021
1495	4680	208943	4464427	2022

شكل (17) معدل القضايا الجزائية المنظورة لكل 100,000 نسمة خلال 2018 - 2022م
Chart (17) Rate of considered penal cases per 100,000 person during 2018 - 2022





Court of First Instance

المحكمة الكلية

Table (27)

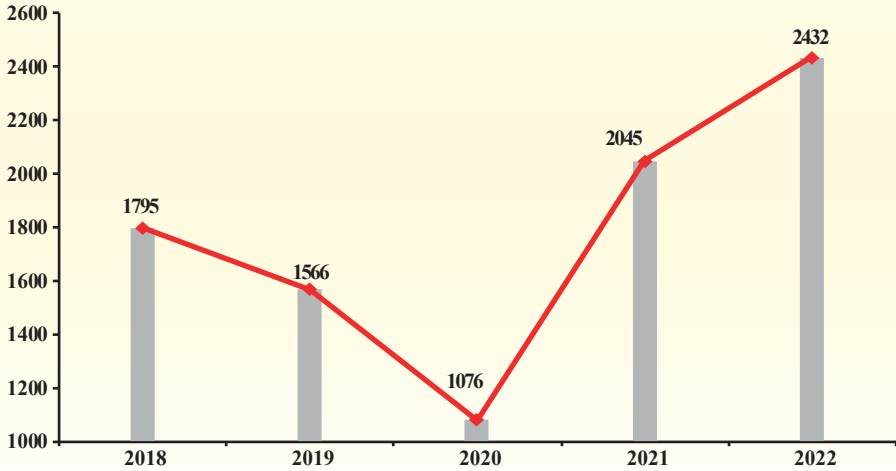
جدول (27)

Rate of decided penal cases per 100,000
Person of inhabitants during 2018 - 2022.

معدل القضايا الجزائية المفصول فيها لكل 100,000
نسمة من السكان خلال 2018 - 2022م.

التغير في معدل القضايا Change in cases rate	معدل القضايا Cases rate	إجمالي القضايا Total of cases	السكان Population	السنة Year
-	1795	81934	4563969	2018
229-	1566	72818	4651009	2019
490-	1076	50262	4670713	2020
969	2045	94659	4627674	2021
387	2432	108557	4464427	2022

شكل (18) معدل القضايا الجزائية المفصول فيها لكل 100,000 نسمة خلال 2018 - 2022م
Chart (18) Rate of decided penal cases per 100,000 person during 2018 - 2022





Court of First Instance

المحكمة الكلية

Table (28)

جدول (28)

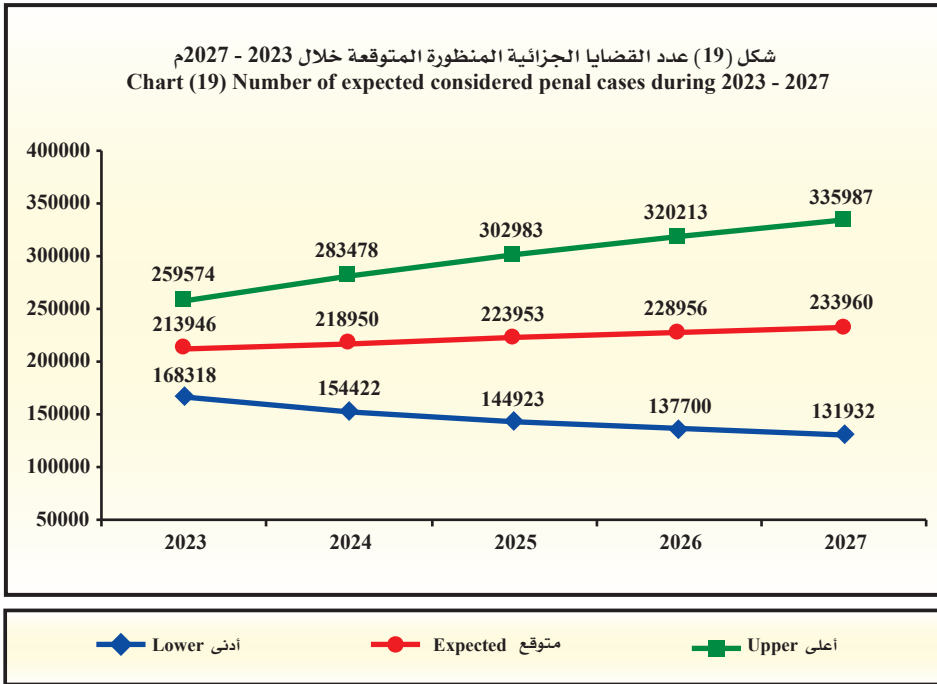
Number of expected considered penal cases during 2023 - 2027.

عدد القضايا الجزائية المنظورة المتوقعة خلال 2023 - 2027م.

أعلى Upper	متوقع Expected	أدنى Lower	السنة Year
259574	213946	168318	2023
283478	218950	154422	2024
302983	223953	144923	2025
320213	228956	137700	2026
335987	233960	131932	2027
300447	223953	147459	متوسط الفترة Period average

- Lower: Lower Confidence Intervals by 95%.
- Upper: Upper Confidence Intervals by 95%.

- أدنى: الحد الأدنى للعدد المتوقع بدرجة ثقة 95%.
- أعلى: الحد الأعلى للعدد المتوقع بدرجة ثقة 95%.





Court of First Instance

المحكمة الكلية

جدول (29)

عدد القضايا الجزائية المفصول فيها المتوقعة خلال 2023 - 2027م.

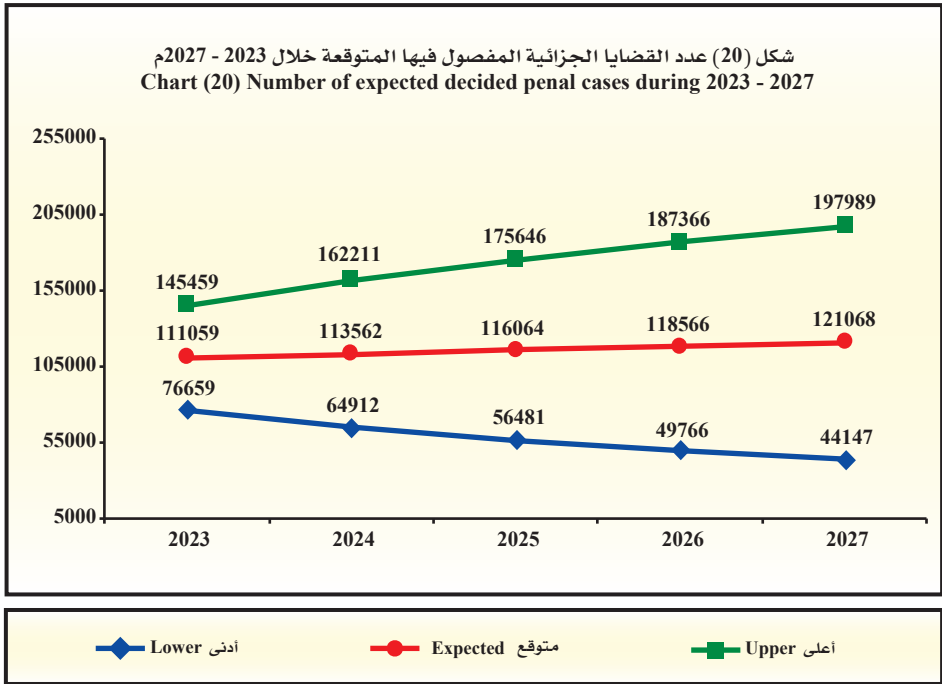
Number of expected decided penal cases during 2023 - 2027.

عدد القضايا الجزائية المفصول فيها المتوقعة خلال 2023 - 2027م.

أعلى Upper	متوقع Expected	أدنى Lower	السنة Year
145459	111059	76659	2023
162211	113562	64912	2024
175646	116064	56481	2025
187366	118566	49766	2026
197989	121068	44147	2027
173734	116064	58393	متوسط الفترة Period average

- Lower: Lower Confidence Intervals by 95%.
- Upper: Upper Confidence Intervals by 95%.

- أدنى: الحد الأدنى للعدد المتوقع بدرجة ثقة 95%.
- أعلى: الحد الأعلى للعدد المتوقع بدرجة ثقة 95%.





Court of First Instance

First: Non-penal cases:

A- Received cases:

- The total number of received cases decreased from 124715 cases in 2021 to 118765 cases in 2022 by 5950 cases, the estimate percent was 4.8%.

The following is the distribution of the received cases according to:

1- Court:

A- The total number of the received cases decreased in the most following courts:

- Al-Farwaniya court from 15089 cases in 2021 to 12254 cases in 2022 by 2835 cases, the estimate percent was 18.8%.
- Hawalli court from 18174 cases in 2021 to 14805 cases in 2022 by 3369 cases, the estimate percent was 18.5%.
- Al-Ahmadi court from 13707 cases in 2021 to 12335 cases in 2022 by 1372 cases, the estimate percent was 10.0%.
- Al-Jahraa court from 4488 cases in 2021 to 4288 cases in 2022 by 200 cases, the estimate percent was 4.5%.

B- The total number of the received cases increased in the following courts:

- Capital court from 73050 cases in 2021 to 74729 cases in 2022 by 1679 cases, the estimate percent was 2.3%.
- Capital markets court from 207 cases in 2021 to 354 cases in 2022 by 147 cases, the estimate percent was 71.0%.

2- Type of case:

The number of the received cases decreased in the some following cases:

- Totally rent by 7380 cases, the estimate percent was 31.2%.
- Exception from fees by 431 cases, the estimate percent was 20.5%.

المحكمة الكلية

أولاً: القضايا غير الجزائية:

أ- القضايا الواردة:

- انخفض إجمالي عدد القضايا الواردة من 124715 قضية عام 2021 إلى 118765 قضية في عام 2022 أي بمقدار 5950 قضية وبنسبة 4.8%.

وفيما يلي توزيع القضايا الواردة حسب:

1 - المحكمة:

أ- انخفض إجمالي عدد القضايا الواردة في معظم المحاكم التالية:

- محكمة الفروانية من 15089 قضية في عام 2021 إلى 12254 قضية في عام 2022 أي بمقدار 2835 قضية وبنسبة 18.8%.
- محكمة حولي من 18174 قضية في عام 2021 إلى 14805 قضايا في عام 2022 أي بمقدار 3369 قضية وبنسبة 18.5%.
- محكمة الأحمدى من 13707 قضايا في عام 2021 إلى 12335 قضية في عام 2022 أي بمقدار 1372 قضية وبنسبة 10.0%.
- محكمة الجهراء من 4488 قضية عام 2021 إلى 4288 قضية عام 2022 أي بمقدار 200 قضية وبنسبة 4.5%.

ب- ارتفع إجمالي عدد القضايا الواردة في المحاكم التالية:

- محكمة العاصمة من 73050 قضية في عام 2021 إلى 74729 قضية في عام 2022 أي بمقدار 1679 قضية وبنسبة 2.3%.
- محكمة أسواق المال من 207 قضايا عام 2021 إلى 354 قضية عام 2022 أي بمقدار 147 قضية وبنسبة 71.0%.

2 - نوع القضية:

انخفض عدد الوارد في بعض أنواع القضايا التالية:

- إيجارات كلي بمقدار 7380 قضية وبنسبة 31.2%.
- الإعفاء من الرسوم بمقدار 431 قضية وبنسبة 20.5%.



Court of First Instance

- Totally commercial by 2460 cases, the estimate percent was 12.8%.
- Totally civil by 372 cases, the estimate percent was 5.2%.
- Commercial semi civil + government by 1346 cases, the estimate percent was 4.8%.

While the total number of the received cases increased in the following cases:

- Grievances by 2364 cases, the estimate percent was 70.6%.
- Sales by 288 cases, the estimate percent was 54.0%.
- Bankruptcy by 23 cases, the estimate percent was 52.3%.
- Semi appeal by 855 cases, the estimate percent was 19.6%.
- Administrative by 893 cases, the estimate percent was 15.0%.
- Urgent appeal by 207 cases, the estimate percent was 11.3%.
- Proof urgent condition in expert department by 103 cases, the estimate percent was 9.9%.
- Commercial totally civil of government by 546 cases, the estimate percent 6.5%.
- Urgent by 518 cases, the estimate percent was 5.7%.
- Totally labor by 195 cases, the estimate percent was 2.0%.

* Descriptive statistical measurements:

- The annual mean of received cases to the court of first instance reached 107604 cases during 2018 - 2022 with a standard deviation of 20389.3

المحكمة الكلية

- تجاري كلي بمقدار 2460 قضية وبنسبة 12.8%.
- مدني كلي بمقدار 372 قضية وبنسبة 5.2%.
- تجاري مدني جزئي + حكومة بمقدار 1346 قضية وبنسبة 4.8%.

بينما ارتفع عدد الوارد في أنواع القضايا التالية:

- التظلمات بمقدار 2364 قضية وبنسبة 70.6%.
- البيوع بمقدار 288 قضية وبنسبة 54.0%.
- إفلاس بمقدار 23 قضية وبنسبة 52.3%.
- الاستئناف الجزئي بمقدار 855 قضية وبنسبة 19.6%.
- إداري بمقدار 893 قضية وبنسبة 15.0%.
- استئناف مستعجل بمقدار 207 قضايا وبنسبة 11.3%.
- إثبات حالة مستعجل إدارة الخبراء بمقدار 103 قضايا وبنسبة 9.9%.
- تجاري مدني كلي حكومة بمقدار 546 قضية وبنسبة 6.5%.
- مستعجل بمقدار 518 قضية وبنسبة 5.7%.
- عمالي كلي بمقدار 195 قضية وبنسبة 2.0%.

* المقاييس الإحصائية المستخدمة:

- بلغ المتوسط السنوي للقضايا الواردة للمحكمة الكلية 107604 قضايا خلال 2018 - 2022 وبانحراف معياري قدره 20389.3



Court of First Instance

Considered cases:

- The total number of considered cases decreased from 200004 cases in 2021 to 194650 cases in 2022 by 5354 cases, the estimate percent was 2.7%.

The following is the distribution of the considered cases according to:

1- Court:

The total number of considered cases increased in some courts in year 2022 from year 2021 such as the following:

- Capital markets court from 382 cases in 2021 to 513 cases in 2022 by 131 cases, the estimate percent was 34.3%.
- Capital court from 121433 cases in 2021 to 124396 cases in 2022 by 2963 cases, the estimate percent was 2.4%.
- Al-Jahraa court from 7068 cases in 2021 to 7188 cases in 2022 by 120 cases, the estimate percent was 1.7%.

While some of numbers of considered cases decreased in year 2022 from year 2021 such as the following:

- Hawalli court from 27325 cases in 2021 to 23528 cases in 2022 by 3797 cases, the estimate percent was 13.9%.
- Al-Farwaniya court from 22702 cases in 2021 to 20015 cases in 2022 by 2687 cases, the estimate percent was 11.8%.
- Al-Ahmadi court from 21094 cases in 2021 to 19010 cases in 2022 by 2084 cases, the estimate percent was 9.9%.

2- Type of case:

The highest considered cases in relative importance to the total as the following cases:

- Commercial semi civil + government by 22.8%.

المحكمة الكلية

القضايا المنظورة:

- انخفض إجمالي القضايا المنظورة من 200004 قضايا عام 2021 إلى 194650 قضية عام 2022 أي بمقدار 5354 قضية وبنسبة 2.7%.

وفيما يلي توزيع القضايا المنظورة حسب:

1 - المحكمة:

ارتفع إجمالي القضايا المنظورة في بعض المحاكم في عام 2022 عن عام 2021 وكان على النحو التالي:

- محكمة أسواق المال من 382 قضية عام 2021 إلى 513 قضية عام 2022 أي بمقدار 131 قضية وبنسبة 34.3%.
- محكمة العاصمة من 121433 قضية في عام 2021 إلى 124396 قضية في عام 2022 أي بمقدار 2963 قضية وبنسبة 2.4%.
- محكمة الجهراء من 7068 قضية عام 2021 إلى 7188 قضية عام 2022 أي بمقدار 120 قضية وبنسبة 1.7%.

بينما انخفض عدد بعض القضايا المنظورة في عام 2022 عن عام 2021 وكان على النحو التالي:

- محكمة حولي من 27325 قضية في عام 2021 إلى 23528 قضية في عام 2022 أي بمقدار 3797 قضية وبنسبة 13.9%.
- محكمة الفروانية من 22702 قضية في عام 2021 إلى 20015 قضية في عام 2022 أي بمقدار 2687 قضية وبنسبة 11.8%.
- محكمة الأحمدى من 21094 قضية في عام 2021 إلى 19010 قضايا في عام 2022 أي بمقدار 2084 قضية وبنسبة 9.9%.

2- نوع القضية:

تصدرت أعلى القضايا المنظورة في الأهمية بالنسبة للإجمالي في القضايا التالية:

- تجاري مدني جزئي + حكومة بنسبة 22.8%.



Court of First Instance

- Totally commercial by 17.4%.
- Totally labor by 13.1%.
- Totally rent by 11.4%.
- Commercial totally civil of government by 8.3%.
- Totally civil by 6.1%.
- Urgent by 5.5%.
- Administrative by 5.1%.

* Descriptive statistical measurements:

- The annual mean of considered cases to the court of first instance reached 185906 cases during 2018 - 2022 with a standard deviation of 26039.0

Decided cases:

- The total number of decided cases decreased from 157265 cases in 2021 to 147863 cases in 2022 by 9402 cases, the estimate percent was 6.0%.

The following is the distribution of the decided cases according to:

1- Court:

The total number of the decided cases decreased in most courts in year 2022 from year 2021 such as the following:

- Hawalli court from 22719 cases in 2021 to 18745 cases in 2022 by 3974 cases, the estimate percent was 17.5%.
- Al-Farwaniya court from 18722 cases in 2021 to 15739 cases in 2022 by 2983 cases, the estimate percent was 15.9%.
- Al-Ahmadi court from 17160 cases in 2021 to 15658 cases in 2022 by 1502 cases, the estimate percent was 8.8%.
- Al-Jahraa court from 5818 cases in 2021 to 5590 cases in 2022 by 228 cases, the estimate percent was 3.9%.

المحكمة الكلية

- تجاري كلي بنسبة 17.4%.
- عمالي كلي بنسبة 13.1%.
- إيجارات كلي بنسبة 11.4%.
- تجاري مدني كلي حكومة بنسبة 8.3%.
- مدني كلي بنسبة 6.1%.
- مستعجل بنسبة 5.5%.
- إداري بنسبة 5.1%.

* المقاييس الإحصائية المستخدمة:

- بلغ المتوسط السنوي للقضايا المنظورة للمحكمة الكلية 185906 قضايا خلال 2018 - 2022 وبانحراف معياري قدره 26039.0

القضايا المفصول فيها:

- انخفض إجمالي القضايا المفصول فيها من 157265 قضية عام 2021 إلى 147863 قضية عام 2022 أي بمقدار 9402 قضية وبنسبة 6.0%.

وفيما يلي توزيع القضايا المفصول فيها حسب:

1 - المحكمة:

انخفض إجمالي عدد القضايا المفصول فيها في معظم المحاكم في عام 2022 عن عام 2021 وكان على النحو التالي:

- محكمة حولي من 22719 قضية عام 2021 إلى 18745 قضية عام 2022 أي بمقدار 3974 قضية وبنسبة 17.5%.
- محكمة الفروانية من 18722 قضية عام 2021 إلى 15739 قضية عام 2022 أي بمقدار 2983 قضية وبنسبة 15.9%.
- محكمة الأحمدى من 17160 قضية في عام 2021 إلى 15658 قضية في عام 2022 أي بمقدار 1502 قضية وبنسبة 8.8%.
- محكمة الجهراء من 5818 قضية في عام 2021 إلى 5590 قضية في عام 2022 أي بمقدار 228 قضية وبنسبة 3.9%.



Court of First Instance

- Capital court from 92553 cases in 2021 to 91779 cases in 2022 by 774 cases, the estimate percent was 0.8%.

While the total number of the decided cases increased in Capital markets court only from 293 cases in 2021 to 352 cases in 2022 by 59 cases, the estimate percent was 20.1%.

2- Type of case:

The highest decided cases in relative importance to the total as the following cases:

- Commercial semi civil + government by 22.4%.
- Totally commercial by 16.7%.
- Totally rent by 12.3%.
- Totally labor by 11.7%.
- Commercial totally civil of government by 7.6%.
- Urgent by 6.6%.
- Totally civil by 6.2%.
- Administrative by 5.2%.

* Descriptive statistical measurements:

- The annual mean of decided cases to the court of first instance reached 138808 cases during 2018 - 2022 with a standard deviation of 28252.4

* Rate of the inhabitants non-penal cases:

- The rate of received cases to the court of first instance per 100,000 of the inhabitants decreased from 2695 cases in 2021 to 2660 cases in 2022 by 35 cases.
- The rate of considered cases to the court of first instance per 100,000 of the inhabitants increased from 4322 cases in 2021 to 4360 cases in 2022 by 38 cases.
- The rate of decided cases to the court of first instance per 100,000 of the inhabitants decreased from 3398 cases in 2021 to 3312 cases in 2022 by 86 cases.

المحكمة الكلية

- محكمة العاصمة من 92553 قضية في عام 2021 إلى 91779 قضية في عام 2022 أي بمقدار 774 قضية وبنسبة 0.8%.

بينما ارتفع إجمالي عدد القضايا المفصول فيها في محكمة أسواق المال فقط من 293 قضية عام 2021 إلى 352 قضية عام 2022 أي بمقدار 59 قضية وبنسبة 20.1%.

2- نوع القضية:

تصدرت أعلى القضايا المفصول فيها في الأهمية النسبية للإجمالي في القضايا التالية:

- تجاري مدني جزئي + حكومة بنسبة 22.4%.
- تجاري كلي بنسبة 16.7%.
- إيجارات كلي بنسبة 12.3%.
- عمالي كلي بنسبة 11.7%.
- تجاري مدني كلي حكومة بنسبة 7.6%.
- مستعجل بنسبة 6.6%.
- مدني كلي بنسبة 6.2%.
- إداري بنسبة 5.2%.

* المقاييس الإحصائية المستخدمة:

- بلغ المتوسط السنوي للقضايا المفصول فيها للمحكمة الكلية 138808 قضايا خلال 2018 - 2022 وبانحراف معياري قدره 28252.4

* معدل القضايا غير الجزائية للسكان:

- انخفض معدل القضايا الواردة للمحكمة الكلية لكل 100,000 من السكان من 2695 قضية عام 2021 إلى 2660 قضية عام 2022 بمقدار 35 قضية.
- ارتفع معدل القضايا المنظورة بالمحكمة الكلية لكل 100,000 من السكان من 4322 قضية عام 2021 إلى 4360 قضية عام 2022 بمقدار 38 قضية.
- انخفض معدل القضايا المفصول فيها بالمحكمة الكلية لكل 100,000 من السكان من 3398 قضية عام 2021 إلى 3312 قضية عام 2022 بمقدار 86 قضية.



Court of First Instance

* Future predictions:

- The annual expected mean of received cases reached 125574 cases, the minimum is 83724 cases and the maximum is 167425 cases during 2023 – 2027, these predictions are trusted by 95%.
- The annual expected mean of considered cases reached 204211 case , the minimum is 63042 cases and the maximum is 345381 cases during 2023 – 2027, these predictions are trusted by 95%.
- The annual expected mean of decided cases reached 156164 cases, the minimum is 83267 cases and the maximum is 229061 cases during 2023 - 2027, these predictions are trusted by 95%.

Performance order cases:

- The number of decided performance order cases decreased from 95659 cases in 2021 to 67159 cases in 2022 by 28500 cases, the estimate percent was 29.8%.

Second: Appealed cases:

- The number of the received urgent appeal cases reached 2035 cases, the estimate percent was 28.0% of the total of received appealed.
- And the received semi appeal cases reached 5222 cases, the estimate percent was 72.0%.
- The ratio of decided cases to considered cases reached 86.2% in the urgent appeal cases, and the percentage of the semi appeal cases reached 82.8%.

Third: Penal cases:

1- Considered cases:

- The number of considered cases increased from 147388 cases in 2021 to 208943 cases in 2022 by 61555 cases, the estimate percent was 41.8%.

المحكمة الكلية

* التوقعات المستقبلية:

- بلغ المتوسط السنوي المتوقع للقضايا الواردة 125574 قضية ويحد أدنى 83724 قضية ويحد أعلى 167425 قضية خلال 2023 – 2027، وهذه التوقعات موثوق بها بدرجة 95%.
- بلغ المتوسط السنوي المتوقع للقضايا المنظورة 204211 قضية ويحد أدنى 63042 قضية ويحد أعلى 345381 قضية خلال 2023 – 2027، وهذه التوقعات موثوق بها بدرجة 95%.
- بلغ المتوسط السنوي المتوقع للقضايا المفصول فيها 156164 قضية ويحد أدنى 83267 قضية ويحد أعلى 229061 قضية خلال 2023 – 2027، وهذه التوقعات موثوق بها بدرجة 95%.

قضايا أوامر الأداء:

- انخفض عدد قضايا أوامر الأداء المفصول فيها من 95659 قضية عام 2021 إلى 67159 قضية عام 2022 أي بمقدار 28500 قضية وبنسبة 29.8%.

ثانياً: القضايا المستأنفة:

- بلغ عدد قضايا الاستئناف المستعجل الواردة 2035 قضية وبنسبة 28.0% من إجمالي القضايا المستأنفة الواردة.
- وبلغ عدد قضايا الاستئناف الجزئي الواردة 5222 قضية وبنسبة 72.0%.
- بلغت نسبة القضايا المفصول فيها إلى القضايا المنظورة في قضايا الاستئناف المستعجل 86.2%، وبلغت في قضايا الاستئناف الجزئي 82.8%.

ثالثاً: القضايا الجزائية:

1 - القضايا المنظورة:

- ارتفع عدد القضايا المنظورة من 147388 قضية في عام 2021 إلى 208943 قضية في عام 2022 وبمقدار 61555 قضية وبنسبة 41.8%.



Court of First Instance

- The percentage of misdemeanors cases from the total of considered cases for year 2022 is estimated to be 70.3%, the appealed misdemeanors by 27.1% and the felonies by 2.6%.

* Descriptive statistical measurements:

- The annual mean of considered penal cases reached 121976 cases during 2018 - 2022 with a standard deviation of 55976.5

2- Decided cases:

- The number of decided cases increased from 94659 cases in 2021 to 108557 cases in 2022 by 13898 cases, the estimate percent was 14.7%.

* Descriptive statistical measurements:

- The annual mean of the decided penal cases reached 81646 cases during 2018 - 2022 with a standard deviation of 22116.2

* Rate of the inhabitants penal cases:

- The rate of the considered penal cases in the court of first instance per 100,000 of the inhabitants increased from 3185 cases in 2021 to 4680 cases in 2022 by 1495 cases.
- The rate of the decided penal cases in the court of first instance per 100,000 of the inhabitants increased from 2045 cases in 2021 to 2432 cases in 2022 by 387 cases.

* Future predictions:

- The annual expected mean of considered penal cases in the court of first instance reached 223953 cases, the minimum is 147459 cases and the maximum is 300447 cases during 2023 - 2027, these predictions are trusted by 95%.
- The annual expected mean of decided penal cases in the court of first instance reached 116064 cases, the minimum is 58393 cases and the maximum is 173734 cases during 2023 - 2027, these predictions are trusted by 95%.

المحكمة الكلية

- بلغت نسبة قضايا الجرح من إجمالي القضايا المنظورة 70.3% لعام 2022 والجرح المستأنفة بنسبة 27.1% والجنايات بنسبة 2.6%.

* المقاييس الإحصائية المستخدمة:

- بلغ المتوسط السنوي للقضايا الجزائية المنظورة 121976 قضية خلال 2018 - 2022 وبانحراف معياري قدره 55976.5

2- القضايا المفصول فيها:

- ارتفع عدد القضايا المفصول فيها من 94659 قضية عام 2021 إلى 108557 قضية عام 2022 وبمقدار 13898 قضية وبنسبة 14.7%.

* المقاييس الإحصائية المستخدمة:

- بلغ المتوسط السنوي للقضايا الجزائية المفصول فيها 81646 قضية خلال 2018 - 2022 وبانحراف معياري قدره 22116.2

* معدل القضايا الجزائية للسكان:

- ارتفع معدل القضايا الجزائية المنظورة بالمحكمة الكلية لكل 100,000 من السكان من 3185 قضية عام 2021 إلى 4680 قضية عام 2022 بمقدار 1495 قضية.
- ارتفع معدل القضايا الجزائية المفصول فيها بالمحكمة الكلية لكل 100,000 من السكان من 2045 قضية عام 2021 إلى 2432 قضية عام 2022 بمقدار 387 قضية.

* التوقعات المستقبلية:

- بلغ المتوسط السنوي المتوقع للقضايا الجزائية المنظورة بالمحكمة الكلية 223953 قضية ويحد أدنى 147459 قضية ويحد أعلى 300447 قضية خلال 2023 - 2027 وهذه التوقعات موثوق فيها بدرجة 95%.
- بلغ المتوسط السنوي المتوقع للقضايا الجزائية المفصول فيها بالمحكمة الكلية 116064 قضية ويحد أدنى 58393 قضية ويحد أعلى 173734 قضية خلال 2023 - 2027 وهذه التوقعات موثوق فيها بدرجة 95%.



Chapter Seven



الفصل السابع

Unit Two

الوحدة الثانية

محاكم المرور
Traffic Courts

تفاحك القوراء

ءءءء (1)

عدد القاءاء الراءاء والمءظورة والمءمءول فهاا
ءمءام المرور ءءءء 2022.

مءام المرور

ءءءء (1)

عدد القاءاء الراءاء والمءظورة والمءمءول فهاا
ءمءام المرور ءءءء 2022.

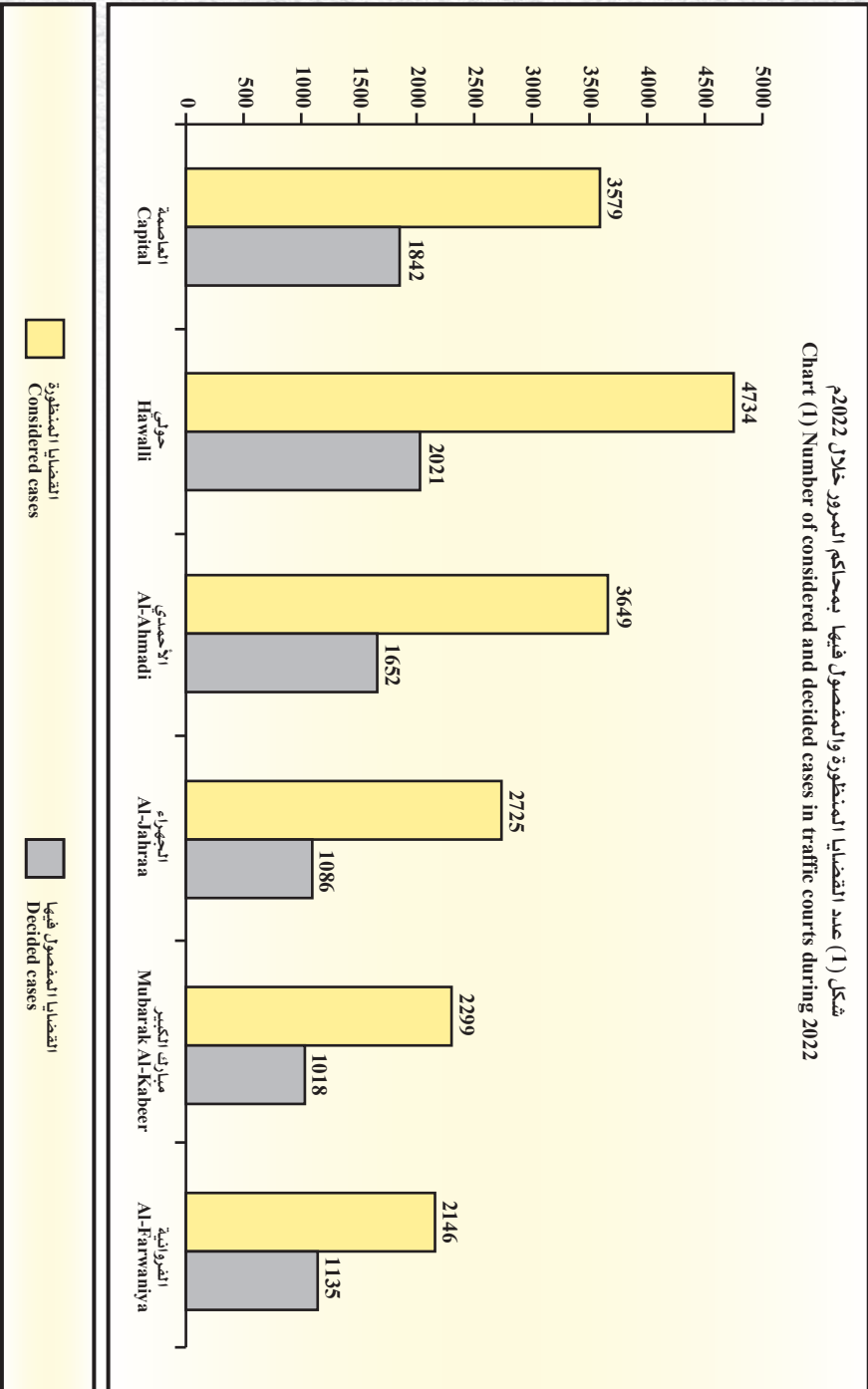
نسبة القاءاء المءمءول فهاا المءظورة Ratio of decided cases to considered cases	القاءاء المءمءول فهاا Decided cases		القاءاء المءظولة Adjournd cases	القاءاء المءظورة Considered cases		القاءاء الراءاء Received cases		مءام المرور Traffic court
	النسبة للءءءء Ratio to the total	عدد القاءاء No. of cases		النسبة للءءءء Ratio to the total	عدد القاءاء No. of cases	النسبة للءءءء Ratio to the total	عدد القاءاء No. of cases	
%51.5	%21.0	1842	1737	%18.7	3579	%25.7	1623	العاصمة Capital
%42.7	%23.1	2021	2713	%24.7	4734	%14.6	921	ءءءء Hawalli
%45.3	%18.9	1652	1997	%19.1	3649	%19.7	1245	الاءءءء Al-Ahmadi
%39.9	%12.4	1086	1639	%14.2	2725	%14.7	925	الءءءء Al-Shaykh
%44.3	%11.6	1018	1281	%12.0	2299	%10.5	659	مبارك الكءبر Mubarak Al-Kabeer
%52.9	%13.0	1135	1011	%11.2	2146	%14.8	932	الفوارءة Al-Farwaniya
%45.8	%100.0	8754	10378	%100.0	19132	%100.0	6305	الءءءء Total



Traffic Courts

محاكم المرور

شكل (1) عدد القضايا المنظورة والمفضول فيها بمحاكم المرور خلال 2022م
Chart (1) Number of considered and decided cases in traffic courts during 2022



Traffic Courts

Table (2)

Number of judgments and penal orders that promulgated from traffic courts by type of judgment during 2022.

محاكم المرور حسب نوع الحكم خلال 2022م.
عدد الأحكام والأوامر الجزائية التي صدرت عن
جدول (2) محاكم المرور

الغرامات Fees	العدد Number	إجمالي الغرامات د.ك Total of fees K.D	الوفيات Deaths	الأحكام الصادرة Judgments decision		محاكمة مرور Traffic court
				سحب الإجازة Licence abstraction	حبس Arresting	
42460	1715	64535	32	41	47	العاصمة Capital
9680	453	75965	40	66	51	حولي Hawalli
15770	711	64605	70	27	48	الأحمدى Al-Ahmadi
1605	160	29595	25	9	18	الجبراء Al-Jabara
11610	490	31160	22	12	15	مبارك الكبير Mubarak Al-Kabeer
9860	531	62880	27	35	42	الفرغانية Al-Farwaniya
90985	4060	328740	216	190	221	الإجمالي Total



Traffic Courts

Table (3)

Number of considered, adjourned and decided cases type of judgment during 2018 - 2022.

محاكم المرور

جدول (3)

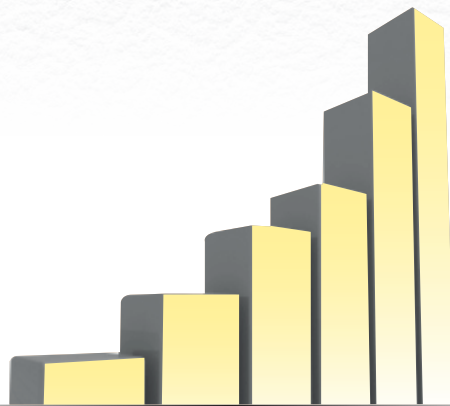
عدد القضايا المنتظرة والمؤجلة والمقفل فيها حسب نوع الحكم خلال 2018 - 2022م.

اجمالي الغرامات (د.ف) Total of Fees (K.I.D)	الوفيات Deaths	الأحكام الصادرة Judgments decision		نسبة القضايا المقفل فيها والقضايا المنتظرة Ratio of decided cases to considered cases	القضايا المقفل فيها Decided cases	القضايا المؤجلة Adjourned cases	القضايا المنتظرة Considered cases	السنة Year
		سحب الإجازة Licence abstraction	حبس Arresting					
488778	263	263	300	%67.7	11697	5574	17271	2018
474544	299	319	373	%70.9	12327	5057	17384	2019
190326	133	191	222	%54.0	4770	4068	8838	2020
369080	207	263	261	%53.7	9416	8111	17527	2021
328740	216	190	221	%45.8	8754	10378	19132	2022



الكتاب الإحصائي
2022

محاكم المرور



التحليل الإحصائي Statistical Analysis



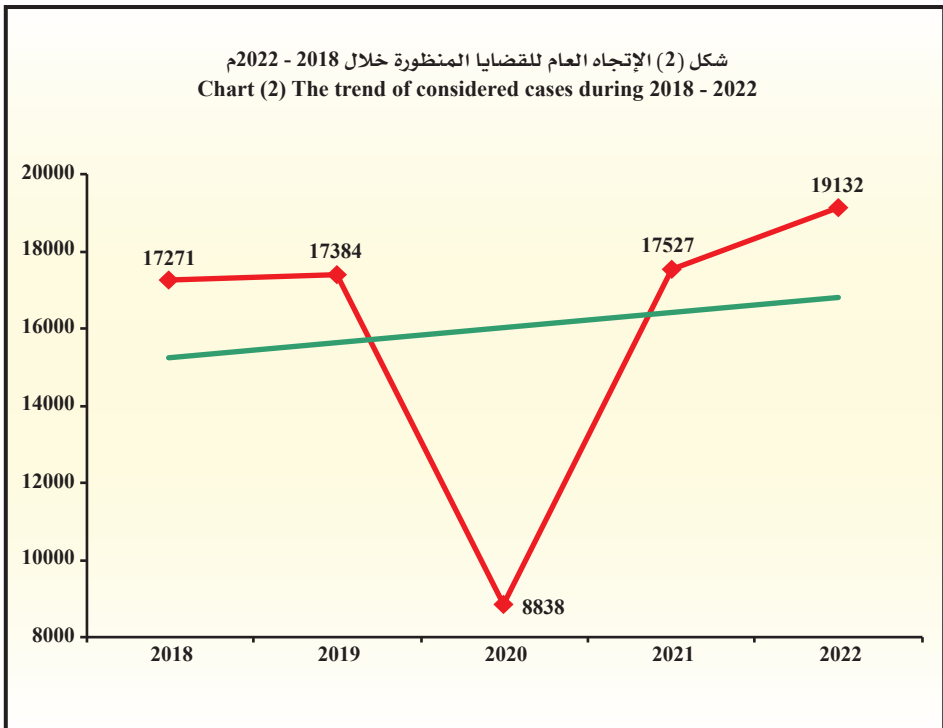
Traffic Courts

Descriptive statistical measurements
of considered cases.

محاكم المرور

المقاييس الإحصائية المستخدمة
لل قضايا المنظورة.

الانحراف المعياري St.Dev	المتوسط Mean	2022	2021	2020	2019	2018	السنة Year
4091.5	16030.4	19132	17527	8838	17384	17271	المقياس Measure





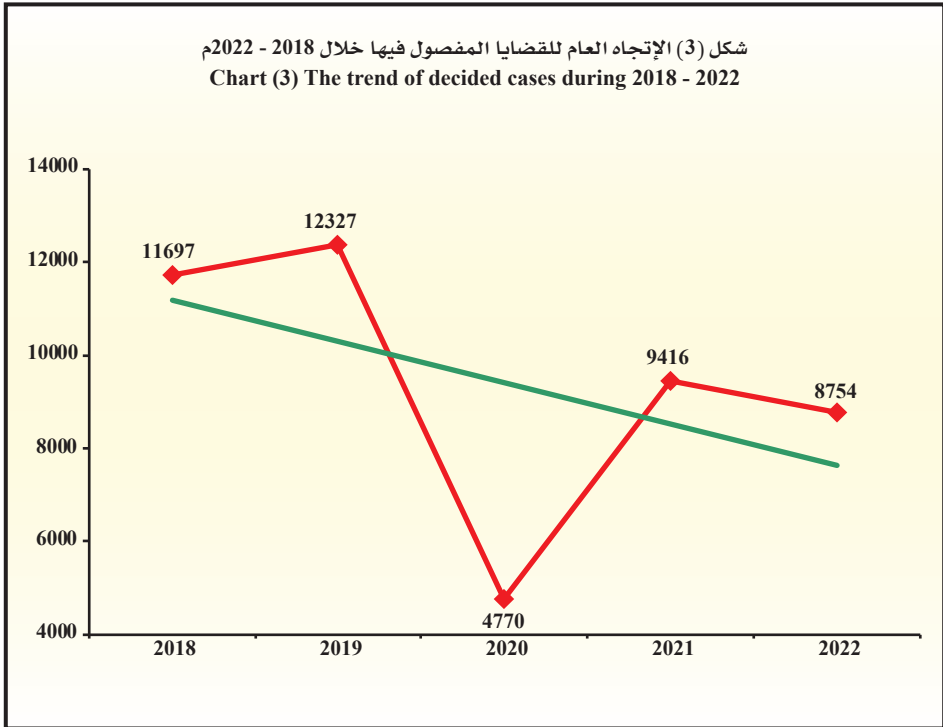
Traffic Courts

Descriptive statistical measurements
of decided cases.

محاكم المرور

المقاييس الإحصائية المستخدمة
لل قضايا المفصول فيها.

الانحراف المعياري St.Dev	المتوسط Mean	2022	2021	2020	2019	2018	السنة Year
2987.4	9392.8	8754	9416	4770	12327	11697	المقياس Measure





Traffic Courts

محاكم المرور

Table (4)

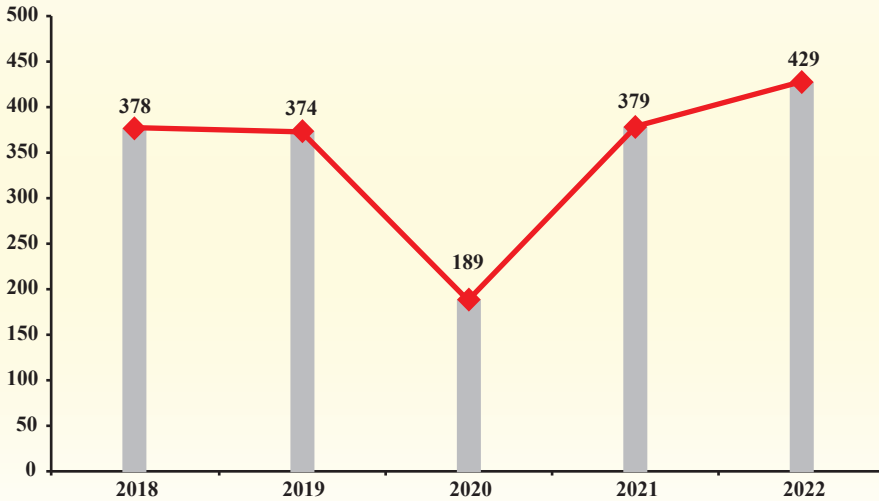
جدول (4)

Rate of considered cases per 100,000 person of inhabitants during 2018 - 2022.

معدل القضايا المنظورة لكل 100,000 نسمة من السكان خلال 2018 - 2022م.

التغير في معدل القضايا Change in cases rate	معدل القضايا Cases rate	إجمالي القضايا Total of cases	السكان Population	السنة Year
-	378	17271	4563969	2018
4-	374	17384	4651009	2019
185-	189	8838	4670713	2020
190	379	17527	4627674	2021
50	429	19132	4464427	2022

شكل (4) معدل القضايا المنظورة لكل 100,000 نسمة خلال 2018 - 2022م
Chart (4) Rate of considered cases per 100,000 person during 2018 - 2022





Traffic Courts

محاكم المرور

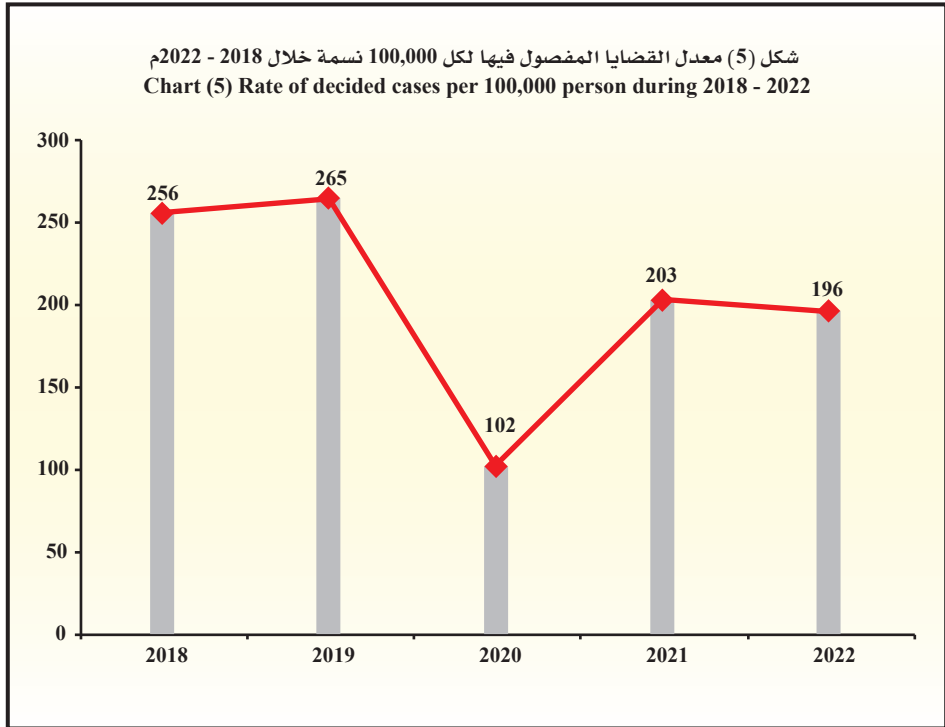
Table (5)

جدول (5)

Rate of decided cases per 100,000 person
of inhabitants during 2018 - 2022.

معدل القضايا المفصول فيها لكل 100,000 نسمة
من السكان خلال 2018 - 2022م.

التغير في معدل القضايا Change in cases rate	معدل القضايا Cases rate	إجمالي القضايا Total of cases	السكان Population	السنة Year
-	256	11697	4563969	2018
9	265	12327	4651009	2019
163-	102	4770	4670713	2020
101	203	9416	4627674	2021
7-	196	8754	4464427	2022





Traffic Courts

First: Considered cases:

- The total number of considered cases increased from 17527 cases in 2021 to 19132 cases in 2022 by 1605 cases, the estimate percent was 9.2%.

* Descriptive statistical measurements:

- The annual mean of the considered cases in traffic courts reached 16030 cases during 2018 - 2022 with standard deviation of 4091.5

Second: Decided cases:

- The total number of the decided cases decreased from 9416 cases in 2021 to 8754 cases in 2022 by 662 cases, the estimate percent was 7.0%.

* Descriptive statistical measurements:

- The annual mean of the decided cases in traffic courts reached 9393 cases during 2018 - 2022 with standard deviation of 2987.4

Third: Adjudged cases:

- The total number of adjudged cases increased from 8111 cases in 2021 to 10378 cases in 2022 by 2267 cases, the estimate percent was 27.9%.

Fourth: Judgments decision:

1- Arresting:

- The number of arresting judgments decreased from 261 judgments in 2021 to 221 judgments in 2022 by 40 judgments, the estimate percent was 15.3%.

2- License abstraction:

- The number of license abstraction judgments decreased from 263 judgments in 2021 to 190 judgments in 2022 by 73 judgments, the estimate percent was 27.8%.

محاكم المرور

أولاً: القضايا المنظورة:

- ارتفع إجمالي عدد القضايا المنظورة من 17527 قضية عام 2021 إلى 19132 قضية عام 2022 بمقدار 1605 قضايا وبنسبة 9.2%.

* المقاييس الإحصائية المستخدمة:

- بلغ المتوسط السنوي للقضايا المنظورة أمام محاكم المرور 16030 قضية خلال 2018 - 2022 وبانحراف معياري قدره 4091.5

ثانياً: القضايا المفصول فيها:

- انخفض إجمالي عدد القضايا المفصول فيها من 9416 قضية عام 2021 إلى 8754 قضية عام 2022 أي بمقدار 662 قضية وبنسبة 7.0%.

* المقاييس الإحصائية المستخدمة:

- بلغ المتوسط السنوي للقضايا المفصول فيها أمام محاكم المرور 9393 قضية خلال 2018 - 2022 وبانحراف معياري قدره 2987.4

ثالثاً: القضايا المؤجلة:

- ارتفع إجمالي عدد القضايا المؤجلة من 8111 قضية عام 2021 إلى 10378 قضية عام 2022 أي بمقدار 2267 قضية وبنسبة 27.9%.

رابعاً: الأحكام الصادرة:

1- الحبس:

- انخفض عدد أحكام الحبس من 261 حكماً في عام 2021 إلى 221 حكماً في عام 2022 أي بمقدار 40 حكماً وبنسبة 15.3%.

2- سحب الإجازة:

- انخفض عدد أحكام سحب الإجازة من 263 حكماً في عام 2021 إلى 190 حكماً في عام 2022 أي بمقدار 73 حكماً وبنسبة 27.8%.



Traffic Courts

Fifth: Deaths:

- The number of traffic deaths increased from 207 deaths in 2021 to 216 deaths in 2022 by 9 dead, the estimate percent was 4.3%.

Sixth: Total of fees:

- The total of fees decreased from 369080 K.D in 2021 to 328740 K.D in 2022 by 40340 K.D, the estimate percent was 10.9%.

* Rate of cases to the inhabitants:

- The rate of considered cases in traffic courts Per 100,000 person of inhabitants increased from 379 cases in 2021 to 429 cases in 2022 by 50 cases, the estimate percent was 13.2%.
- The rate of decided cases in traffic courts per 100,000 person of inhabitants decreased from 203 cases in 2021 to 196 cases in 2022 by 7 cases, the estimate percent was 3.4%.

محاكم المرور

خامساً: الوفيات:

- ارتفع عدد وفيات المرور من 207 متوفياً في عام 2021 إلى 216 متوفياً عام 2022 أي بمقدار 9 وفيات وبنسبة 4.3%.

سادساً: مجموع الغرامات:

- انخفض إجمالي الغرامات من 369080 دينار كويتي في عام 2021 إلى 328740 دينار كويتي في عام 2022 أي بمقدار 40340 دينار كويتي وبنسبة 10.9%.

* معدل القضايا للسكان:

- ارتفع معدل القضايا المنظورة أمام محاكم المرور لكل 100,000 نسمة من السكان من 379 قضية عام 2021 إلى 429 قضية عام 2022 أي بمقدار 50 قضية وبنسبة 13.2%.
- انخفض معدل القضايا المفصول فيها أمام محاكم المرور لكل 100,000 نسمة من السكان من 203 قضايا عام 2021 إلى 196 قضية عام 2022 أي بمقدار 7 قضايا وبنسبة 3.4%.



Chapter Eight



الفصل الثامن

محكمة الأسرة بالمحكمة الكلية

Family Court in Court of First Instance



Family Court in Court of First Instance

محكمة الأسرة بالمحكمة الكلية

Table (1)

جدول (1)

Number of received, considered, decided and adjourned cases in Family courts in court of first instance by the type of case during 2022 in comparisons with year 2021.

عدد القضايا الواردة والمنظورة والمفصول فيها والمؤجلة في محاكم الأسرة بالمحكمة الكلية حسب نوع القضية خلال 2022م مقارنا بعام 2021م.

نسبة القضايا المفصول فيها إلى القضايا المنظورة Ratio of decided cases to considered cases	المتداول العام General current	القضايا المفصول فيها Decided cases					قضايا الإحالة Submission cases	القضايا المؤجلة Adjourned cases	القضايا المنظورة Considered cases	القضايا الواردة Received cases	نوع القضية Type of case
		وقف Suspense	تمهيدي Provisional	قطعي Absolute	شطب Deletion	الإجمالي Total					
%82.4	22		9	240	8	257		55	312	336	دعاوى نسب lineage proceeds
%81.2	507	22	406	1969	239	2636	31	579	3246	2378	مدني كلي أسرة Family totally civil
%82.6	2023	236	3598	13586	2197	19617	127	3992	23736	16194	دوائر أسرة Family circuits
%87.9	194	9	440	2313	308	3070	40	382	3492	2648	أسرة جعفري Jaafari family
%87.7	7		32	187	16	235		33	268	216	أحوال غير مسلمين (عاصمة) Status of non-Muslims (Capital)
%99.7				8444		8444	22	1	8467	8929	أسرة Family
%99.7				1301		1301	4		1305	1452	أسرة جعفري Jaafari family
%100.0				24		24			24	24	غير مسلمين (عاصمة) Non-Muslims (Capital)
%94.0	54	2	19	1019	137	1177	6	69	1252	1198	أسرة Family
%95.8	5	3		191	13	207	1	8	216	211	أسرة جعفري Jaafari family
%100.0				4		4			4	4	غير مسلمين Non-Muslims
%88.5	191	9	213	2395	179	2796	21	341	3158	2666	أسرة Family
%93.4	20	1	24	358	25	408	5	24	437	398	أسرة جعفري Jaafari family
%100.0				1	8	9			9	7	غير مسلمين Non-Muslims
%55.5	23	2	8	46	5	61		49	110	75	دعاوى الأوقاف (عاصمة) Awqaf proceeds (Capital)
%87.5	1			6	1	7		1	8	10	دعاوى حضانة عائلية (العاصمة) Family nursery suits (Capital)
%87.4	3047	284	4750	32091	3128	40253	257	5534	46044	36746	إجمالي عام 2022 Total of year 2022
-	4003	469	4647	29273	2866	37255	446	5116	42817	32582	إجمالي عام 2021 Total of year 2021
	%23.9	%39.4	%2.2	%9.6	%9.1	%8.0	%42.4	%8.2	%7.5	%12.8	نسبة التغير في عام 2022 عن 2021 Change ratio in year 2022 from 2021



Family Court in Court of First Instance

محكمة الأسرة بالمحكمة الكلية

Table (2)

جدول (2)

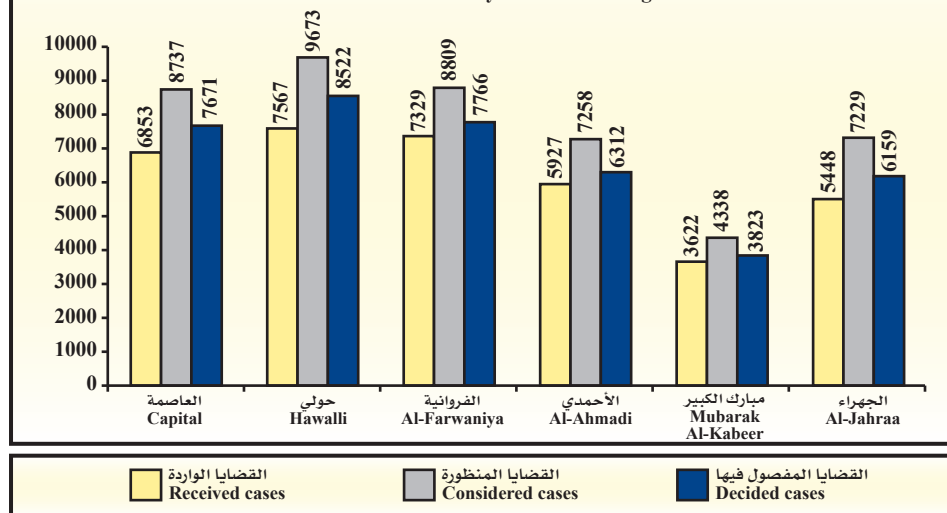
Number of received, considered, decided and adjourned cases in Family courts in court of first instance by the court during 2022.

عدد القضايا الواردة والمنظورة والمفصول فيها والمؤجلة في محاكم الأسرة بالمحكمة الكلية حسب المحكمة خلال 2022م.

نسبة القضايا المفصول فيها إلى القضايا المنظورة Ratio of decided cases to considered cases	المتداول العام General current	القضايا المفصول فيها Decided cases					قضايا الإحالة Submission cases	القضايا المؤجلة Adjourned cases	القضايا المنظورة Considered cases	القضايا الواردة Received cases	نوع القضية Type of case
		وقف Suspense	تمهيدي Provisional	قطعي Absolute	شطب Deletion	الإجمالي Total					
%87.8	511	59	979	6126	507	7671	30	1036	8737	6853	العاصمة Capital
%88.1	575	34	1019	6793	676	8522	94	1057	9673	7567	حولي Hawalli
%88.2	598	67	703	6438	558	7766	31	1012	8809	7329	الفروانية Al-Farwaniya
%87.0	561	50	616	5137	509	6312	38	908	7258	5927	الأحمدي Al-Ahmadi
%88.1	250	23	391	3090	319	3823	30	485	4338	3622	مبارك الكبير Mubarak Al-Kabeer
%85.2	552	51	1042	4507	559	6159	34	1036	7229	5448	الجهراء Al-Jahraa
%87.4	3047	284	4750	32091	3128	40253	257	5534	46044	36746	الإجمالي Total

شكل (1) عدد القضايا الواردة والمنظورة والمفصول فيها في محاكم الأسرة بالمحكمة الكلية حسب المحكمة خلال 2022م

Chart (1) Number of received, considered and decided cases in Family courts in court of first instance by the court during 2022





Family Court in Court of First Instance

مدمكة الأسرة بالمدمكة الكلية

Table (3)

جدول (3)

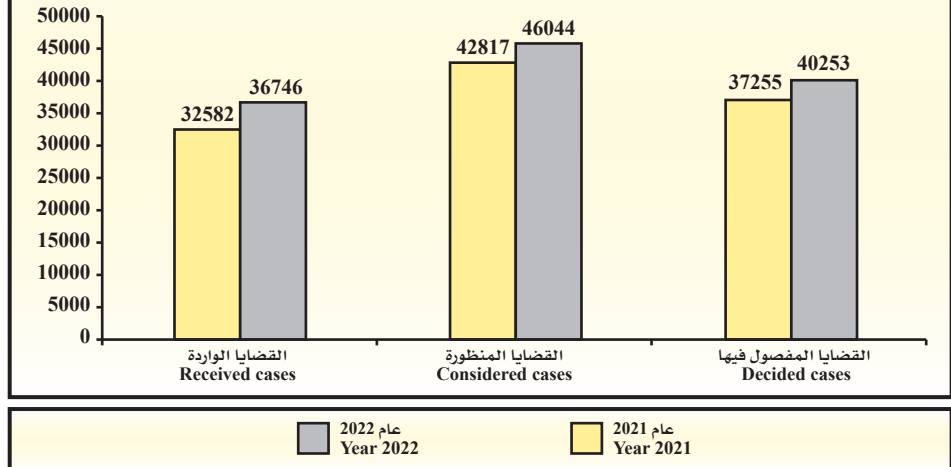
Number of received, considered and decided cases in Family courts in court of first instance by the court during 2022 in comparisons with 2021.

عدد القضايا الواردة والمنظورة والمفصول فيها في محاكم الأسرة بالمدمكة الكلية حسب المدمكة خلال عام 2022م مقارناً بعام 2021م.

القضايا المفصول فيها Decided cases			القضايا المنظورة Considered cases			القضايا الواردة Received cases			مدمكة أسرة Family court
نسبة التغير Change ratio	عام 2021 Year 2021	عام 2022 Year 2022	نسبة التغير Change ratio	عام 2021 Year 2021	عام 2022 Year 2022	نسبة التغير Change ratio	عام 2021 Year 2021	عام 2022 Year 2022	
%14.8	6683	7671	%14.0	7661	8737	%17.2	5847	6853	العاصمة Capital
%4.3	8171	8522	%3.8	9316	9673	%9.9	6888	7567	حوالي Hawalli
%12.5	6901	7766	%11.6	7893	8809	%18.2	6198	7329	الفروانية Al-Farwaniya
%9.0	5793	6312	%9.0	6659	7258	%11.3	5326	5927	الأحمدي Al-Ahmadi
%2.6-	3927	3823	%4.7-	4554	4338	%9.0	3324	3622	مبارك الكبير Mubarak Al-Kabeer
%6.6	5780	6159	%7.4	6734	7229	%9.0	4999	5448	الجهراء Al-Jahraa
%8.0	37255	40253	%7.5	42817	46044	%12.8	32582	36746	الإجمالي Total

شكل (2) عدد القضايا الواردة والمنظورة والمفصول فيها في محاكم الأسرة بالمدمكة الكلية خلال عام 2022م مقارناً بعام 2021م

Chart (2) Number of received, considered and decided cases in Family courts in court of first instance during 2022 in comparisons with 2021





Family Court in Court of First Instance

محكمة الأسرة بالمدمكة الكلية

Table (4)

جدول (4)

Number of received, considered, decided and adjourned cases in Family courts in court of first instance by the court and type of case during 2022.

عدد القضايا الواردة والمنظورة والمفصول فيها والمؤجلة في محاكم الأسرة بالمدمكة الكلية حسب المدمكة ونوع القضية خلال 2022م.

First: Capital court

أولاً: مدمكة العاصمة

نسبة القضايا المفصول فيها إلى القضايا المنظورة to considered cases	المتداول العام General current	القضايا المفصول فيها Decided cases					قضايا الإحالة Submission cases	القضايا المؤجلة Adjourned cases	القضايا المنظورة Considered cases	القضايا الواردة Received cases	نوع القضية Type of case
		وقف Suspense	تبعيدي Provisional	قطعي Absolute	شطب Deletion	الإجمالي Total					
%82.4	22		9	240	8	257		55	312	336	دعاوى نسب lineage proceeds
%78.9	121	2	118	378	57	555		148	703	399	مدني كلي أسرة Family totally civil
%84.2	264	45	654	2286	306	3291	13	605	3909	2667	دوائر أسرة Family circuits
%86.8	27	8	123	493	59	683	4	100	787	551	أسرة جعفري Jaafari family
%87.7	7		32	187	16	235		33	268	216	أحوال غير مسلمين Status of non-Muslims
%99.3				1501		1501	10	1	1512	1520	أسرة Family
%99.3				302		302	2		304	303	أسرة جعفري Jaafari family
%100.0				24		24			24	24	غير مسلمين Non-Muslims
%95.1	13		3	178	31	212		11	223	219	أسرة Family
%97.8	2			40	4	44		1	45	44	أسرة جعفري Jaafari family
%100.0				4		4			4	4	غير مسلمين Non-Muslims
%92.5	31	2	28	364	15	409	1	32	442	403	أسرة Family
%100.0			3	69	5	77			77	75	أسرة جعفري Jaafari family
%100.0			1	8		9			9	7	غير مسلمين Non-Muslims
%55.5	23	2	8	46	5	61		49	110	75	دعاوى الأوقاف Awqaf proceeds
%87.5	1			6	1	7		1	8	10	دعاوى حضانة عائلية Family nursery suits
%87.8	511	59	979	6126	507	7671	30	1036	8737	6853	الإجمالي Total



Family Court in Court of First Instance

Dependant / Table (4)

Number of received, considered, decided and adjourned cases in Family courts in court of first instance by the court and type of case during 2022.

Second: Hawalli court

مدمكة الأسرة بالمدمكة الكلية

تابع / جدول (4)

عدد القضايا الواردة والمنظورة والمفصول فيها والمؤجلة في محاكم الأسرة بالمدمكة الكلية حسب المدمكة ونوع القضية خلال 2022م.

ثانياً: مدمكة حولي

نسبة القضايا المفصول فيها إلى القضايا المنظورة to considered cases	المتداول العام General current	القضايا المفصول فيها Decided cases					قضايا الإجابة Submission cases	القضايا المؤجلة Adjourned cases	القضايا المنظورة Considered cases	القضايا الواردة Received cases	نوع القضية Type of case
		وقف Suspense	تعميمي Provisional	قطعي Absolute	شطب Deletion	الإجمالي Total					
%79.9	87	1	130	335	46	512	18	111	641	463	مدني كلي أسرة Family totally civil
%83.5	321	28	669	2458	427	3582	46	662	4290	2816	دوائر أسرة Family circuits
%85.7	119	1	162	876	127	1166	14	181	1361	1036	أسرة جعفري Jaafari family
%99.8				1634		1634	3		1637	1645	أسرة Family
%99.7				591		591	2		593	604	أسرة جعفري Jaafari family
%93.6	6	1	2	207	23	233	1	15	249	248	أسرة Family
%95.8	3			85	7	92		4	96	87	أسرة جعفري Jaafari family
%88.1	23	2	49	454	38	543	8	65	616	496	أسرة Family
%88.9	16	1	7	153	8	169	2	19	190	172	أسرة جعفري Jaafari family
%88.1	575	34	1019	6793	676	8522	94	1057	9673	7567	الإجمالي Total



Family Court in Court of First Instance

Dependant / Table (4)

Number of received, considered, decided and adjourned cases in Family courts in court of first instance by the court and type of case during 2022.

Third: Al-Farwaniya court

محكمة الأسرة بالمحكمة الكلية

تابع / جدول (4)

عدد القضايا الواردة والمنظورة والمفصول فيها والمؤجلة في محاكم الأسرة بالمحكمة الكلية حسب المحكمة ونوع القضية خلال 2022م.

ثالثاً: محكمة الفروانية

نسبة القضايا المفصول فيها إلى القضايا المنظورة Ratio of decided cases to considered cases	المتداول العام General current	القضايا المفصول فيها Decided cases					قضايا الإحالة Submission cases	القضايا المؤجلة Adjourned cases	القضايا المنظورة Considered cases	القضايا الواردة Received cases	نوع القضية Type of case
		وقف Suspend	تمهيني Provisional	قطعي Absolute	شطب Deletion	الإجمالي Total					
%89.9	68	4	2	407	12	425		48	473	472	مدني كلي أسرة Family totally civil
%82.7	475	60	634	3105	468	4267	16	877	5160	3655	دوائر أسرة Family circuits
%92.8	11		20	249	27	296		23	319	293	أسرة جعفري Jaafari family
%99.6				1821		1821	7		1828	1957	أسرة Family
%100.0				115		115			115	125	أسرة جعفري Jaafari family
%93.9	10		1	201	12	214	1	13	228	227	أسرة Family
%92.9				12	1	13		1	14	17	أسرة جعفري Jaafari family
%91.2	34	3	42	499	33	577	7	49	633	548	أسرة Family
%97.4			4	29	5	38		1	39	35	أسرة جعفري Jaafari family
%88.2	598	67	703	6438	558	7766	31	1012	8809	7329	الإجمالي Total



Family Court in Court of First Instance

مدمكة الأسرة بالمدمكة الكلية

Dependant / Table (4)

تابع / جدول (4)

Number of received, considered, decided and adjourned cases in Family courts in court of first instance by the court and type of case during 2022.

عدد القضايا الواردة والمنظورة والمفصول فيها والمؤجلة في محاكم الأسرة بالمدمكة الكلية حسب المدمكة ونوع القضية خلال 2022م.

Fourth: Al-Ahmadi court

رابعا: مدمكة الأحمدى

نسبة القضايا المفصول فيها إلى القضايا المنظورة Ratio of decided cases to considered cases	المتداول العام General current	القضايا المفصول فيها Decided cases					قضايا الإحالة Submission cases	القضايا المؤجلة Adjourned cases	القضايا المنظورة Considered cases	القضايا الواردة Received cases	نوع القضية Type of case
		وقف Suspend	تمهيني Provisional	قطعي Absolute	شطب Deletion	الإجمالي Total					
%76.5	171	8	37	353	60	458	3	138	599	486	مدنى كلى أسرة Family totally civil
%82.2	335	40	488	2273	364	3165	21	666	3852	2826	دوائر أسرة Family circuits
%90.2	13		49	220	27	296	10	22	328	237	أسرة جعفري Jaafari family
%100.0				1485		1485			1485	1503	أسرة Family
%100.0				136		136			136	137	أسرة جعفري Jaafari family
%96.8	5		6	187	20	213		7	220	190	أسرة Family
%96.0				24		24	1		25	24	أسرة جعفري Jaafari family
%86.7	34	2	30	420	35	487	1	74	562	484	أسرة Family
%94.1	3		6	39	3	48	2	1	51	40	أسرة جعفري Jaafari family
%87.0	561	50	616	5137	509	6312	38	908	7258	5927	الإجمالي Total



Family Court in Court of First Instance

Dependant / Table (4)

Number of received, considered, decided and adjourned cases in Family courts in court of first instance by the court and type of case during 2022.

Fifth: Mubarak Al-Kabeer court

محكمة الأسرة بالمحكمة الكلية

تابع / جدول (4)

عدد القضايا الواردة والمنظورة والمفصول فيها والمؤجلة في محاكم الأسرة بالمحكمة الكلية حسب المحكمة ونوع القضية خلال 2022م.

خامساً: محكمة مبارك الكبير

نسبة القضايا المفصول فيها إلى القضايا المنظورة Ratio of decided cases to considered cases	المتداول العام General current	القضايا المفصول فيها Decided cases					قضايا الإحالة Submission cases	القضايا المؤجلة Adjourned cases	القضايا المنظورة Considered cases	القضايا الواردة Received cases	نوع القضية Type of case
		وقف Suspend	تمهيني Provisional	قطعي Absolute	شطب Deletion	الإجمالي Total					
%84.1	26	3	8	228	20	259	6	43	308	259	مدني كلي أسرة Family totally civil
%81.5	180	16	289	1150	191	1646	8	365	2019	1354	دوائر أسرة Family circuits
%90.6	21		71	417	62	550	11	46	607	464	أسرة جعفري Jaafari family
%99.7				714		714	2		716	789	أسرة Family
%100.0				141		141			141	261	أسرة جعفري Jaafari family
%94.9	6	1	1	94	16	112	1	5	118	118	أسرة Family
%93.9		3		27	1	31		2	33	36	أسرة جعفري Jaafari family
%92.8	16		18	254	25	297	1	22	320	270	أسرة Family
%96.1	1		4	65	4	73	1	2	76	71	أسرة جعفري Jaafari family
%88.1	250	23	391	3090	319	3823	30	485	4338	3622	الإجمالي Total



Family Court in Court of First Instance

مدمكة الأسرة بالمدمكة الكلية

Dependant / Table (4)

تابع / جدول (4)

Number of received, considered, decided and adjourned cases in Family courts in court of first instance by the court and type of case during 2022.

عدد القضايا الواردة والمنظورة والمفصول فيها والمؤجلة في محاكم الأسرة بالمدمكة الكلية حسب المدمكة ونوع القضية خلال 2022م.

Sixth: Al-Jahraa court

سادسا: مدمكة الجهراء

نسبة القضايا المفصول فيها إلى القضايا المنظورة Ratio of decided cases to considered cases	المتداول العام General current	القضايا المفصول فيها Decided cases					قضايا الإحالة Submission cases	القضايا المؤجلة Adjourned cases	القضايا المنظورة Considered cases	القضايا الواردة Received cases	نوع القضية Type of case	
		وقف Suspend	تمهيني Provisional	قطعي Absolute	شطب Deletion	الإجمالي Total						
%81.8	34	4	111	268	44	427	4	91	522	299	مدني كلي أسرة Family totally civil	
%81.4	448	47	864	2314	441	3666	23	817	4506	2876	دوائر أسرة Family circuits	
%87.8	3		15	58	6	79	1	10	90	67	أسرة جعفري Jaafari family	
%100.0				1289		1289			1289	1515	أسرة Family	أمر على عريضة Ordered on a petition
%100.0				16		16			16	22	أسرة جعفري Jaafari family	
%90.2	14		6	152	35	193	3	18	214	196	أسرة Family	مستعجل Urgent
%100.0				3		3			3	3	أسرة جعفري Jaafari family	
%82.6	53		46	404	33	483	3	99	585	465	أسرة Family	تظلمات Grievances
%75.0				3		3		1	4	5	أسرة جعفري Jaafari family	
%85.2	552	51	1042	4507	559	6159	34	1036	7229	5448	الإجمالي Total	



Family Court in Court of First Instance

محكمة الأسرة بالمحكمة الكلية

جدول (5)

عدد القضايا الواردة والمنظورة والمؤجلة والمفصول فيها حسب المحكمة خلال 2018 - 2022م.

Table (5)
Number of received, considered, adjourned and decided cases by court during 2018 - 2022.

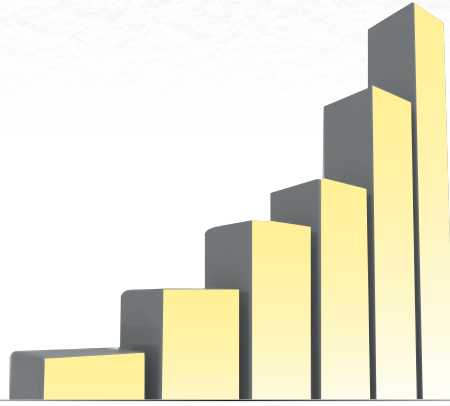
عدد القضايا الواردة والمنظورة والمؤجلة والمفصول فيها حسب المحكمة خلال 2018 - 2022م.

القضايا المفصول فيها Decided cases					قضايا الإحالة Submission	القضايا المؤجلة Adjourned cases	القضايا المنظورة Considered cases	القضايا الواردة Received cases	السنة Year	نوع القضية Type of case
وقف Suspense	تمهيدية Provisional	قطعية Absolute	شطب Deletion	الإجمالي Total						
217	954	5016	873	7060	42	1086	8188	5702	2018	العاصمة Capital
50	1038	5473	510	7071	43	968	8082	6013	2019	
40	628	3784	311	4763	29	994	5786	4197	2020	
63	955	5217	448	6683	48	930	7661	5847	2021	
59	979	6126	507	7671	30	1036	8737	6853	2022	
399	993	6827	1435	9654	383	1646	11683	8307	2018	حولي Hawalli
93	1228	7847	880	10048	136	1378	11562	8646	2019	
53	706	4430	552	5741	69	1432	7242	5308	2020	
81	1104	6352	634	8171	111	1034	9316	6888	2021	
34	1019	6793	676	8522	94	1057	9673	7567	2022	
286	975	5842	1201	8304	52	957	9313	6944	2018	الفروانية Al-Farwaniya
118	1145	6238	855	8356	88	1107	9551	7849	2019	
68	561	4017	511	5157	60	1221	6438	4856	2020	
104	660	5623	514	6901	49	943	7893	6198	2021	
67	703	6438	558	7766	31	1012	8809	7329	2022	
222	862	4232	1045	6361	263	1042	7666	5879	2018	الأحمدي Al-Ahmadi
51	893	5143	659	6746	235	905	7886	6395	2019	
43	476	3220	426	4165	58	959	5182	4112	2020	
45	606	4704	438	5793	76	790	6659	5326	2021	
50	616	5137	509	6312	38	908	7258	5927	2022	
52	509	2469	575	3605	247	576	4428	3092	2018	مبارك الكبير Mubarak Al-Kabeer
15	621	2964	449	4049	163	756	4968	3756	2019	
25	335	2055	315	2730	70	642	3442	2504	2020	
42	434	3144	307	3927	111	516	4554	3324	2021	
23	391	3090	319	3823	30	485	4338	3622	2022	
277	776	4558	934	6545	84	801	7430	5225	2018	الجهراء Al-Jahraa
93	872	4346	683	5994	98	974	7066	5505	2019	
38	575	2806	418	3837	47	1124	5008	3575	2020	
134	888	4233	525	5780	51	903	6734	4999	2021	
51	1042	4507	559	6159	34	1036	7229	5448	2022	
1453	5069	28944	6063	41529	1071	6108	48708	35149	2018	الإجمالي Total
420	5797	32011	4036	42264	763	6088	49115	38164	2019	
267	3281	20312	2533	26393	333	6372	33098	24552	2020	
469	4647	29273	2866	37255	446	5116	42817	32582	2021	
284	4750	32091	3128	40253	257	5534	46044	36746	2022	



الكتاب الإحصائي
2022

مدكمة الأسرة بالمحكمة الكلية



التحليل الإحصائي Statistical Analysis



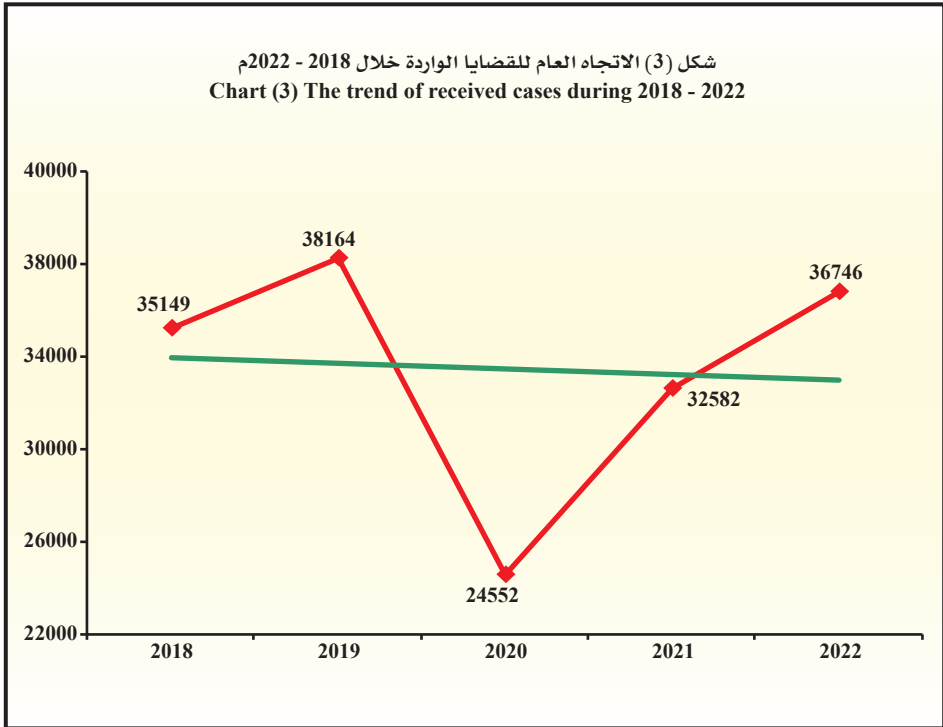
Family Court in Court of First Instance

Descriptive statistical measurements
of received cases.

مدممة الأسرة بالمدممة الكلية

المقاييس الإحصائية المستخدمة
للقضايا الواردة.

الانحراف المعياري St.Dev	المتوسط Mean	2022	2021	2020	2019	2018	السنة Year
5382.8	33438.6	36746	32582	24552	38164	35149	المقياس Measure





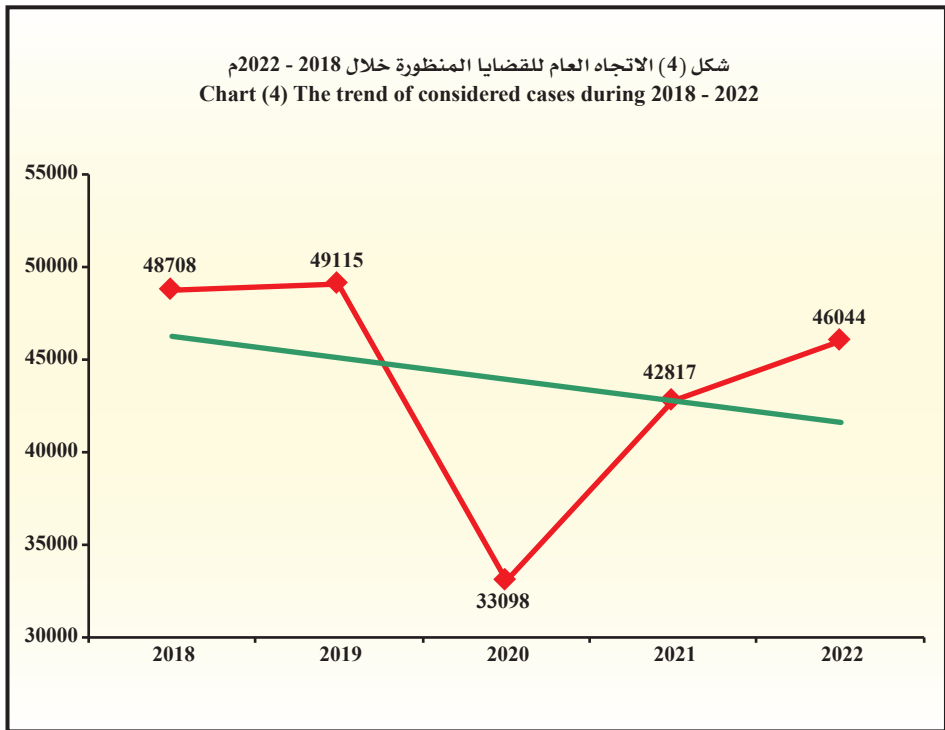
Family Court in Court of First Instance

Descriptive statistical measurements
of considered cases.

محكمة الأسرة بالمحكمة الكلية

المقاييس الإحصائية المستخدمة
للقضايا المنظورة

الانحراف المعياري St.Dev	المتوسط Mean	2022	2021	2020	2019	2018	السنة Year
6571.7	43956.4	46044	42817	33098	49115	48708	المقياس Measure





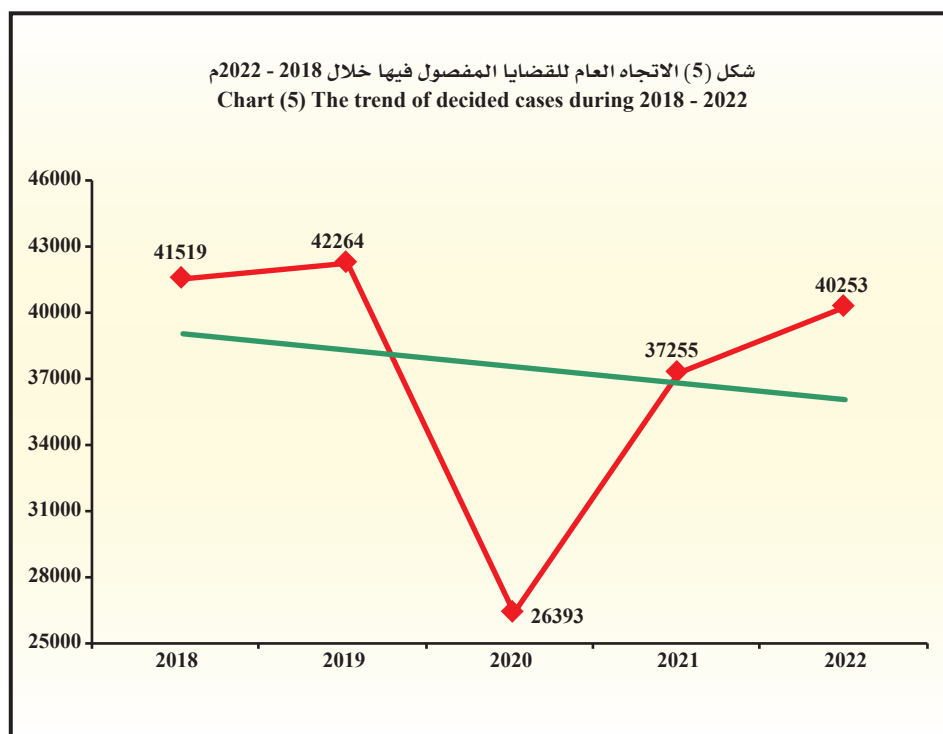
Family Court in Court of First Instance

Descriptive statistical measurements
of decided cases.

مذكمة الأسرة بالمذكمة الكلية

المقاييس الإحصائية المستخدمة
للقضائيا المفصول فيها.

الانحراف المعياري St.Dev	المتوسط Mean	2022	2021	2020	2019	2018	السنة Year
6516.2	37536.8	40253	37255	26393	42264	41519	المقياس Measure





Family Court in Court of First Instance

First: Received cases:

1. The total number of received cases reached 36746 cases in 2022.

The following is the distribution of the received cases by type of case to the total :

- Family circuits reached 16194 cases, the estimate percent was 44.1%.
- Family ordered on a petition reached 8929 cases, the estimate percent was 24.3%.
- Family grievances reached 2666 cases, the estimate percent was 7.3%.
- Jaafari family reached 2648 cases, the estimate percent was 7.2%.
- Family totally civil reached 2378 cases, the estimate percent was 6.5%.
- Jaafari family ordered on a petition reached 1452 cases, the estimate percent was 4.0%.
- Family urgent reached 1198 cases, the estimate percent was 3.3%.
- Jaafari family grievances reached 398 cases, the estimate percent was 1.1%.
- Lineage proceeds reached 336 cases, the estimate percent was 0.9%.
- Status of non-Muslims (Capital) reached 216 cases, the estimate percent was 0.6%.
- Jaafari family urgent reached 211 cases, the estimate percent was 0.6%.
- Awqaf proceeds (Capital) reached 75 cases, the estimate percent was 0.2%.
- Non-Muslims ordered on a petition (Capital) reached 24 cases, the estimate percent was 0.1%.
- Family nursery suits (Capital) reached 10 cases, the estimate percent was 0.03%.

مدكمة الأسرة بالمحكمة الكلية

أولاً: القضايا الواردة:

1. بلغ إجمالي عدد القضايا الواردة 36746 قضية عام 2022.

وفيما يلي توزيع القضايا الواردة حسب نوع القضية بالنسبة للإجمالي:

- دوائر الأسرة 16194 قضية بنسبة 44.1%.
- أمر على عريضة أسرة 8929 قضية بنسبة 24.3%.
- تظلمات أسرة 2666 قضية بنسبة 7.3%.
- أسرة جعفري 2648 قضية بنسبة 7.2%.
- مدني كلي أسرة 2378 قضية بنسبة 6.5%.
- أمر على عريضة أسرة جعفري 1452 قضية بنسبة 4.0%.
- مستعجل أسرة 1198 قضية بنسبة 3.3%.
- تظلمات أسرة جعفري 398 قضية بنسبة 1.1%.
- دعاوى نسب 336 قضية بنسبة 0.9%.
- أحوال غير مسلمين (العاصمة) 216 قضية بنسبة 0.6%.
- مستعجل أسرة جعفري 211 قضية بنسبة 0.6%.
- دعاوى الأوقاف (العاصمة) 75 قضية بنسبة 0.2%.
- أمر على عريضة غير مسلمين (العاصمة) 24 قضية بنسبة 0.1%.
- دعاوى حضانة عائلية (العاصمة) 10 قضايا بنسبة 0.03%.



Family Court in Court of First Instance

- Non-Muslims grievances reached 7 cases, the estimate percent was 0.02%.
- Non-Muslims urgent reached 4 cases, the estimate percent was 0.01%.

2. The total number of received cases increased from 32582 cases in 2021 to 36746 cases in 2022 by 4164 cases, the estimate percent was 12.8% that because , the received cases increased in all courts in 2022 than previous year where it came as follows:

- Al-Farwaniya court from 6198 cases in 2021 to 7329 cases in 2022 by 1131 cases, the estimate percent was 18.2%.
- Capital court from 5847 cases in 2021 to 6853 cases in 2022 by 1006 cases, the estimate percent was 17.2%.
- Al-Ahmadi court from 5326 cases in 2021 to 5927 cases in 2022 by 601 cases, the estimate percent was 11.3%.
- Hawalli court from 6888 cases in 2021 to 7567 cases in 2022 by 679 cases, the estimate percent was 9.9%.
- Al-Jahraa court from 4999 cases in 2021 to 5448 cases in 2022 by 449 cases, the estimate percent was 9.0%.
- Mubarak Al-Kabeer court from 3324 cases in 2021 to 3622 cases in 2022 by 298 cases, the estimate percent was 9.0%.

Descriptive statistical measurement:

- The annual mean of the received cases reached 33439 cases during 2018 – 2022 with a standard deviation of 5382.8

محكمة الأسرة بالمحكمة الكلية

- تظلمات غير مسلمين 7 قضايا بنسبة 0.02%.
- مستعجل غير مسلمين 4 قضايا بنسبة 0.01%.

2. ارتفع إجمالي عدد القضايا الواردة من 32582 قضية عام 2021 إلى 36746 قضية في عام 2022 أي بمقدار 4164 قضية وبنسبة 12.8% ، وذلك بسبب ارتفاع القضايا الواردة في جميع المحاكم في عام 2022 عن العام السابق له حيث جاء كالتالي:

- محكمة الفروانية من 6198 قضية عام 2021 إلى 7329 قضية عام 2022 بمقدار 1131 قضية وبنسبة 18.2%.
- محكمة العاصمة من 5847 قضية عام 2021 إلى 6853 قضية عام 2022 بمقدار 1006 قضايا وبنسبة 17.2%.
- محكمة الأحمدية من 5326 قضية عام 2021 إلى 5927 قضية عام 2022 بمقدار 601 قضية وبنسبة 11.3%.
- محكمة حولي من 6888 قضية عام 2021 إلى 7567 قضية عام 2022 بمقدار 679 قضية وبنسبة 9.9%.
- محكمة الجهراء من 4999 قضية عام 2021 إلى 5448 قضية عام 2022 بمقدار 449 قضية وبنسبة 9.0%.
- محكمة مبارك الكبير من 3324 قضية عام 2021 إلى 3622 قضية عام 2022 بمقدار 298 قضية وبنسبة 9.0%.

المقاييس الإحصائية المستخدمة:

- بلغ المتوسط السنوي للقضايا الواردة 33439 قضية خلال 2018 - 2022 وبنحرف معياري قدره 5382.8



Family Court in Court of First Instance

Second: Considered cases:

1. The total number of considered cases reached 46044 cases in 2022.

The following is the distribution of the considered cases by type of case to the total :

- Family circuits reached 23736 cases, the estimate percent was 51.6%.
- Family ordered on a petition reached 8467 cases, the estimate percent was 18.4%.
- Jaafari family reached 3492 cases, the estimate percent was 7.6%.
- Family totally civil reached 3246 cases, the estimate percent was 7.1%.
- Family grievances reached 3158 cases, the estimate percent was 6.9%.
- Jaafari family ordered on a petition reached 1305 cases, the estimate percent was 2.8%.
- Family urgent reached 1252 cases, the estimate percent was 2.7%.
- Jaafari family grievances reached 437 cases, the estimate percent was 1.0%.
- Lineage proceeds reached 312 cases, the estimate percent was 0.7%.
- Status of non-Muslims (Capital) reached 268 cases, the estimate percent was 0.6%.
- Jaafari family urgent reached 216 cases, the estimate percent was 0.5%.
- Awqaf proceeds (Capital) reached 110 cases, the estimate percent was 0.2%.
- Non-Muslims ordered on a petition (Capital) reached 24 cases, the estimate percent was 0.1%.
- Non-Muslims grievances reached 9 cases, the estimate percent was 0.02%.

مدكمة الأسرة بالمدكمة الكلية

ثانياً: القضايا المنظورة:

1. بلغ إجمالي عدد القضايا المنظورة 46044 قضية عام 2022.

وفيما يلي توزيع القضايا المنظورة حسب نوع القضية بالنسبة للإجمالي كالتالي:

- دوائر الأسرة 23736 قضية بنسبة 51.6%.
- أمر على عريضة أسرة 8467 قضية بنسبة 18.4%.
- أسرة جعفري 3492 قضية بنسبة 7.6%.
- مدني كلي أسرة 3246 قضية بنسبة 7.1%.
- تظلمات أسرة 3158 قضية بنسبة 6.9%.
- أمر على عريضة أسرة جعفري 1305 قضايا بنسبة 2.8%.
- مستعجل أسرة 1252 قضية بنسبة 2.7%.
- تظلمات أسرة جعفري 437 قضية بنسبة 1.0%.
- دعاوى نسب 312 قضية بنسبة 0.7%.
- أحوال غير مسلمين (العاصمة) 268 قضية بنسبة 0.6%.
- مستعجل أسرة جعفري 216 قضية بنسبة 0.5%.
- دعاوى الأوقاف (العاصمة) 110 قضايا بنسبة 0.2%.
- أمر على عريضة غير مسلمين (العاصمة) 24 قضية بنسبة 0.1%.
- تظلمات غير مسلمين 9 قضايا بنسبة 0.02%.



Family Court in Court of First Instance

- Family nursery suits (Capital) reached 8 cases, the estimate percent was 0.02%.
- Non-Muslims urgent reached 4 cases, the estimate percent was 0.01%.

2. The total number of considered cases increased from 42817 in 2021 to 46044 cases in 2022 by 3227 cases, the estimate percent was 7.5% such that:

The total number of the considered cases increased in most courts as follows:

- Capital court from 7661 cases in 2021 to 8737 cases in 2022 by 1076 cases, the estimate percent was 14.0%.
- Al-Farwaniya court from 7893 cases in 2021 to 8809 cases in 2022 by 916 cases, the estimate percent was 11.6%.
- Al-Ahmadi court from 6659 cases in 2021 to 7258 cases in 2022 by 599 cases, the estimate percent was 9.0%.
- Al-Jahraa court from 6734 cases in 2021 to 7229 cases in 2022 by 495 cases, the estimate percent was 7.4%.
- Hawalli court from 9316 cases in 2021 to 9673 cases in 2022 by 357 cases, the estimate percent was 3.8%.

While decreased cases in Mubarak Al-Kabeer court from 4554 cases in 2021 to 4338 cases in 2022 by 216 cases, the estimate percent was 4.7%.

Descriptive statistical measurement:

- The annual mean of the considered cases reached 43956 cases during 2018 – 2022 with a standard deviation of 6571.7

مدرسة الأسرة بالمدرسة الكلية

- دعاوى حضانة عائلية (العاصمة) 8 قضايا بنسبة 0.02%.
- مستعجل غير مسلمين 4 قضايا بنسبة 0.01%.

2. ارتفع إجمالي عدد القضايا المنظورة من 42817 قضية عام 2021 إلى 46044 قضية في عام 2022 أي بمقدار 3227 قضية وبنسبة 7.5% حيث:

ارتفع إجمالي القضايا المنظورة في معظم المحاكم حيث جاء كالتالي:

- محكمة العاصمة من 7661 قضية عام 2021 إلى 8737 قضية عام 2022 بمقدار 1076 قضية وبنسبة 14.0%.
- محكمة الفروانية من 7893 قضية عام 2021 إلى 8809 قضايا عام 2022 بمقدار 916 قضية وبنسبة 11.6%.
- محكمة الأحمدية من 6659 قضية عام 2021 إلى 7258 قضية عام 2022 بمقدار 599 قضية وبنسبة 9.0%.
- محكمة الجهراء من 6734 قضية عام 2021 إلى 7229 قضية عام 2022 بمقدار 495 قضية وبنسبة 7.4%.
- محكمة حولي من 9316 قضية عام 2021 إلى 9673 قضية عام 2022 بمقدار 357 قضية وبنسبة 3.8%.

بينما انخفضت القضايا بمدرسة مبارك الكبير من 4554 قضية عام 2021 إلى 4338 قضية عام 2022 بمقدار 216 قضية وبنسبة 4.7%.

المقاييس الإحصائية المستخدمة:

- بلغ المتوسط السنوي للقضايا المنظورة 43956 قضية خلال 2018 - 2022 وبنحرف معياري قدره 6571.7



Family Court in Court of First Instance

Third: Decided cases:

1. The total number of decided cases reached 40253 cases in 2022.

The following is the distribution of the decided cases by type of case to the total:

- Family circuits reached 19617 cases, the estimate percent was 48.7%.
- Family ordered on a petition reached 8444 cases, the estimate percent was 21.0%.
- Jaafari family reached 3070 cases, the estimate percent was 7.6%.
- Family grievances reached 2796 cases, the estimate percent was 7.0%.
- Family totally civil reached 2636 cases, the estimate percent was 6.6%.
- Jaafari family ordered on a petition reached 1301 cases, the estimate percent was 3.2%.
- Family urgent reached 1177 cases, the estimate percent was 2.9%.
- Jaafari family grievances reached 408 cases, the estimate percent was 1.0%.
- Lineage proceeds reached 257 cases, the estimate percent was 0.6%.
- Status of non-Muslims (Capital) reached 235 cases, the estimate percent was 0.6%.
- Jaafari family urgent reached 207 cases, the estimate percent was 0.5%.
- Awqaf proceeds (Capital) reached 61 cases, the estimate percent was 0.2%.
- Non-Muslims ordered on a petition (Capital) reached 24 cases, the estimate percent was 0.1%.
- Non-Muslims grievances 9 cases, the estimate percent was 0.02%.

مدكمة الأسرة بالمحكمة الكلية

ثالثاً: القضايا المفصول فيها:

1. بلغ إجمالي عدد القضايا المفصول فيها 40253 قضية عام 2022.

وفيما يلي توزيع القضايا المفصول فيها حسب نوع القضية بالنسبة للإجمالي كالتالي:

- دوائر الأسرة 19617 قضية بنسبة 48.7%.
- أمر على عريضة أسرة 8444 قضية بنسبة 21.0%.
- أسرة جعفري 3070 قضية بنسبة 7.6%.
- تظلمات أسرة 2796 قضية بنسبة 7.0%.
- مدني كلي أسرة 2636 قضية بنسبة 6.6%.
- أمر على عريضة أسرة جعفري 1301 قضية بنسبة 3.2%.
- مستعجل أسرة 1177 قضية بنسبة 2.9%.
- تظلمات أسرة جعفري 408 قضايا بنسبة 1.0%.
- دعاوى نسب 257 قضية بنسبة 0.6%.
- أحوال غير مسلمين (العاصمة) 235 قضية بنسبة 0.6%.
- مستعجل أسرة جعفري 207 قضايا بنسبة 0.5%.
- دعاوى الأوقاف (العاصمة) 61 قضية بنسبة 0.2%.
- أمر على عريضة غير مسلمين (العاصمة) 24 قضية بنسبة 0.1%.
- تظلمات غير مسلمين 9 قضايا بنسبة 0.02%.



Family Court in Court of First Instance

- Family nursery suits (Capital) reached 7 cases, the estimate percent was 0.02%
- Non-Muslims urgent reached 4 cases, the estimate percent was 0.01%.

2. The total number of decided cases increased from 37255 cases in 2021 to 40253 cases in 2022 by 2998 cases, the estimate percent was 8.0% such that:

The total number of the decided cases increased in most courts as follows:

- Capital court from 6683 cases in 2021 to 7671 cases in 2022 by 988 cases, the estimate percent was 14.8%.
- Al-Farwaniya court from 6901 cases in 2021 to 7766 cases in 2022 by 865 cases, the estimate percent was 12.5%.
- Al-Ahmadi court from 5793 cases in 2021 to 6312 cases in 2022 by 519 cases, the estimate percent was 9.0%.
- Al-Jahraa court from 5780 cases in 2021 to 6159 cases in 2022 by 379 cases, the estimate percent was 6.6%.
- Hawalli court from 8171 cases in 2021 to 8522 cases in 2022 by 351 cases, the estimate percent was 4.3%.

While decreased cases in Mubarak Al-Kabeer court from 3927 cases in 2021 to 3823 cases in 2022 by 104 cases, the estimate percent was 2.6%.

Descriptive statistical measurement:

- The annual mean of the decided cases reached 37537 cases during 2018 – 2022 with a standard deviation of 6516.2

محكمة الأسرة بالمحكمة الكلية

- دعاوى حضانة عائلية (العاصمة) 7 قضايا بنسبة 0.02%.
- مستعجل غير مسلمين 4 قضايا بنسبة 0.01%.

2. ارتفع إجمالي عدد القضايا المفصول فيها من 37255 قضية عام 2021 إلى 40253 قضية في عام 2022 أي بمقدار 2998 قضية وبنسبة 8.0% حيث:

ارتفع إجمالي القضايا المفصول فيها في معظم المحاكم حيث جاء كالتالي:

- محكمة العاصمة من 6683 قضية عام 2021 إلى 7671 قضية عام 2022 بمقدار 988 قضية وبنسبة 14.8%.
- محكمة الفروانية من 6901 قضية عام 2021 إلى 7766 قضية عام 2022 بمقدار 865 قضية وبنسبة 12.5%.
- محكمة الأحمدية من 5793 قضية عام 2021 إلى 6312 قضية عام 2022 بمقدار 519 قضية وبنسبة 9.0%.
- محكمة الجهراء من 5780 قضية عام 2021 إلى 6159 قضية عام 2022 بمقدار 379 قضية وبنسبة 6.6%.
- محكمة حولي من 8171 قضية عام 2021 إلى 8522 قضية عام 2022 بمقدار 351 قضية وبنسبة 4.3%.

بينما انخفضت القضايا بمحكمة مبارك الكبير من 3927 قضية عام 2021 إلى 3823 قضية عام 2022 بمقدار 104 قضايا وبنسبة 2.6%.

المقاييس الإحصائية المستخدمة:

- بلغ المتوسط السنوي للقضايا المفصول فيها 37537 قضية خلال 2018 - 2022 وبانحراف معياري قدره 6516.2



Chapter Nine



الفصل التاسع

النياية العامة
Public Prosecution



Public Prosecution

النيابة العامة

Table (1)

جدول (1)

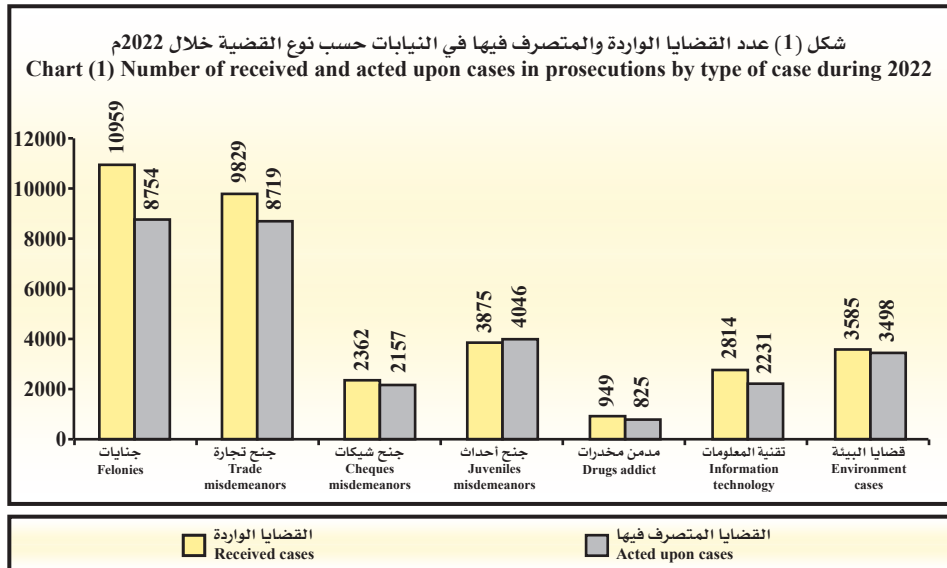
Number of received, considered and acted upon cases in prosecutions by type of case during 2022.

عدد القضايا الواردة والمنظورة والمتصرف فيها في النيابة حسب نوع القضية خلال 2022م

نسبة القضايا المتصرف فيها إلى القضايا المنظورة Ratio of acted upon cases to considered cases	قضايا قيد التصرف Cases under action	القضايا المتصرف فيها Acted upon cases			القضايا المنظورة Considered cases		القضايا الواردة Received cases		نوع القضية Type of case	
		النسبة الإجمالية Ratio to the total	حفظ Cases kept archived	إحالة للكمية Reference to court of first instance	النسبة الإجمالية Ratio to the total	عدد القضايا No. of cases	النسبة الإجمالية Ratio to the total	عدد القضايا No. of cases		
%97.0	268	%29.0	8754	5239	3515	%29.4	9022	%31.9	10959	جنايات Felonies
%99.6	33	%28.8	8719	1095	7624	%28.5	8752	%28.6	9829	جنگ تجارة Trade misdemeanors
%99.0	22	%7.1	2157	581	1576	%7.1	2179	%6.9	2362	جنگ شيكات Cheques misdemeanors
%99.9	5	%13.4	4046	282	3764	%13.2	4051	%11.3	3875	جنگ أحداث Juveniles misdemeanors
%99.9	1	%2.7	825	824	1	%2.7	826	%2.8	949	مدمن مخدرات Drugs addict
%96.7	76	%7.4	2231	1187	1044	%7.5	2307	%8.2	2814	* تقنية المعلومات * Information technology
%99.1	31	%11.6	3498	302	3196	%11.5	3529	%10.4	3585	قضايا البيئة Environment cases
%98.6	436	%100.0	30230	9510	20720	%100.0	30666	%100.0	34373	الإجمالي Total

* Note: Press misdemeanors and visual and audible misdemeanors have been joined in information technology.

* ملاحظة: تم ضم جنگ صحافة وجنگ المرئي المسموع مع تقنية المعلومات.





Public Prosecution

النيابة العامة

Table (2)

جدول (2)

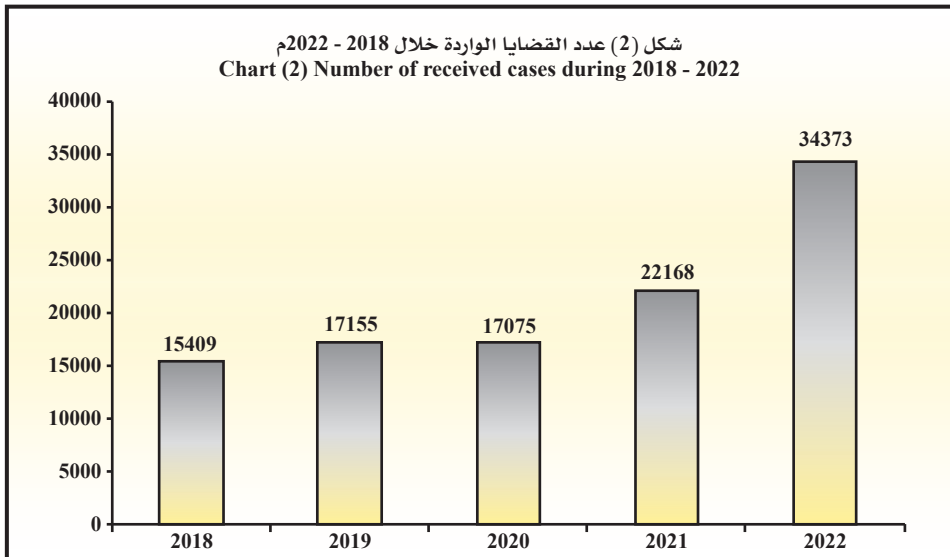
Number of received cases by type of case during 2018 - 2022.

عدد القضايا الواردة حسب نوع القضية خلال 2018 - 2022م.

السنة					نوع القضية Type of case
2022	2021	2020	2019	2018	
10959	6318	5473	6624	5773	جنايات Felonies
9829	6841	6136	3974	3631	جرح تجارة Trade misdemeanors
2362	1864	1750	2065	2025	جرح شيكات Cheques misdemeanors
3875	2532	993	1338	1409	جرح أحداث Juveniles misdemeanors
949	750	625	1047	1150	مدمن مخدرات Drugs addict
2814	2189	1865	2040	1414	* تقنية المعلومات * Information technology
3585	1674	233	67	7	قضايا البيئة Environment cases
34373	22168	17075	17155	15409	الإجمالي Total
%55.1	%29.8	%0.5-	%11.3	-	نسبة التغير عن العام السابق Change ratio from previous year

* Note: Press misdemeanors and visual and audible misdemeanors have been joined in information technology.

* ملاحظة: تم ضم جرح صحافة وجرح المرئي والمسموع مع تقنية المعلومات.





Public Prosecution

النيابة العامة

Table (3)

جدول (3)

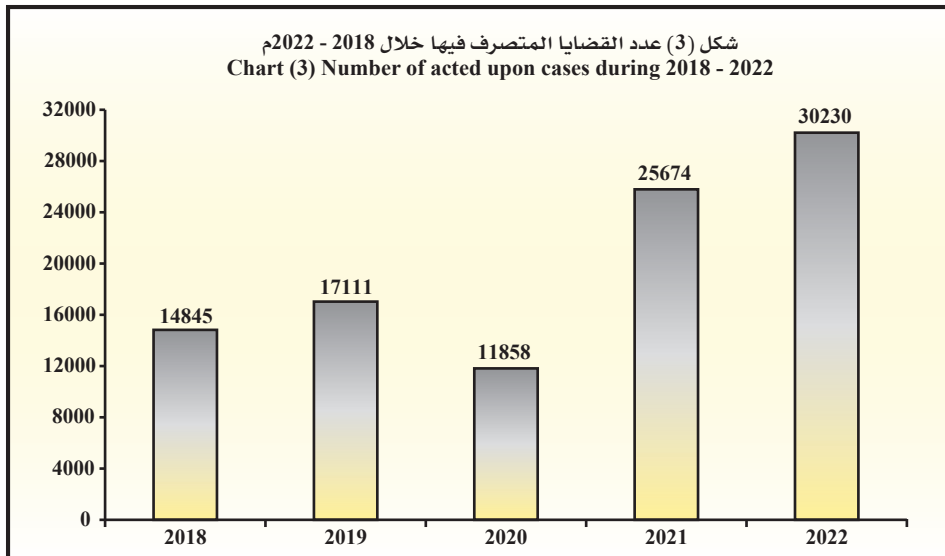
Number of acted upon cases by type of case during 2018 - 2022.

عدد القضايا المتصرف فيها حسب نوع القضية خلال 2018 - 2022م.

Year					نوع القضية Type of case
2022	2021	2020	2019	2018	
8754	6975	5003	6555	5806	جنايات Felonies
8719	9084	2842	4054	3301	جرح تجارة Trade misdemeanors
2157	2073	1727	2070	1768	جرح شيكات Cheques misdemeanors
4046	2823	692	1408	1283	جرح أحداث Juveniles misdemeanors
825	885	104	868	1056	مدمن مخدرات Drugs addict
2231	2700	1297	2097	1623	* تقنية المعلومات * Information technology
3498	1134	193	59	8	قضايا البيئة Environment cases
30230	25674	11858	17111	14845	الإجمالي Total
%17.8	%116.5	%30.7-	%15.3	-	نسبة التغير عن العام السابق Change ratio from previous year

* Note: Press misdemeanors and visual and audible misdemeanors have been joined in information technology.

* ملاحظة: تم ضم جرح صحافة وجرح المرئي والمسموع مع تقنية المعلومات.





Public Prosecution

النيابة العامة

Table (4)

جدول (4)

Number of received, considered and acted upon felonies cases in prosecutions by crimes group during 2022.

عدد قضايا الجنايات الواردة والمنظورة والمتصرف فيها في النيابة حسب مجموعة الجرائم خلال 2022م.

نسبة القضايا المنظورة إلى القضايا المتصرف فيها Ratio of acted upon cases to considered cases	قضايا قيد التصرف Cases under action	القضايا المتصرف فيها Acted upon cases				القضايا المنظورة Considered cases		القضايا الواردة Received cases		مجموعة الجرائم Crimes group
		النسبة للإجمالي Ratio to the total	الإجمالي Total	حفظ Cases kept archived	إحالة للكلية Reference to court of first instance	النسبة للإجمالي Ratio to the total	عدد القضايا No. of cases	النسبة للإجمالي Ratio to the total	عدد القضايا No. of cases	
%96.8	28	%9.8	856	545	311	%9.8	884	%8.3	907	القتل والاعتداء على النفس Murder and physical assault
%97.7	9	%4.3	376	299	77	%4.3	385	%3.5	383	الخطف والقبض والحجز Kidnapping, arresting and detention
%97.9	7	%3.8	333	193	140	%3.8	340	%3.3	363	الاعتداء على العرض والسمعة Defamation and reputation
%97.1	46	%17.6	1538	994	544	%17.6	1584	%16.6	1823	الاعتداء على مال الغير Vandalism
%96.7	84	%27.8	2437	2083	354	%27.9	2521	%33.6	3680	البنوك Banks
%98.2	43	%26.2	2296	547	1749	%25.9	2339	%24.8	2716	المخدرات والمؤثرات العقلية Drugs and psychotropic
%94.7	51	%10.5	918	578	340	%10.7	969	%9.9	1087	أخرى Other
%97.0	268	%100.0	8754	5239	3515	%100.0	9022	%100.0	10959	الإجمالي Total



Public Prosecution

Table (5)

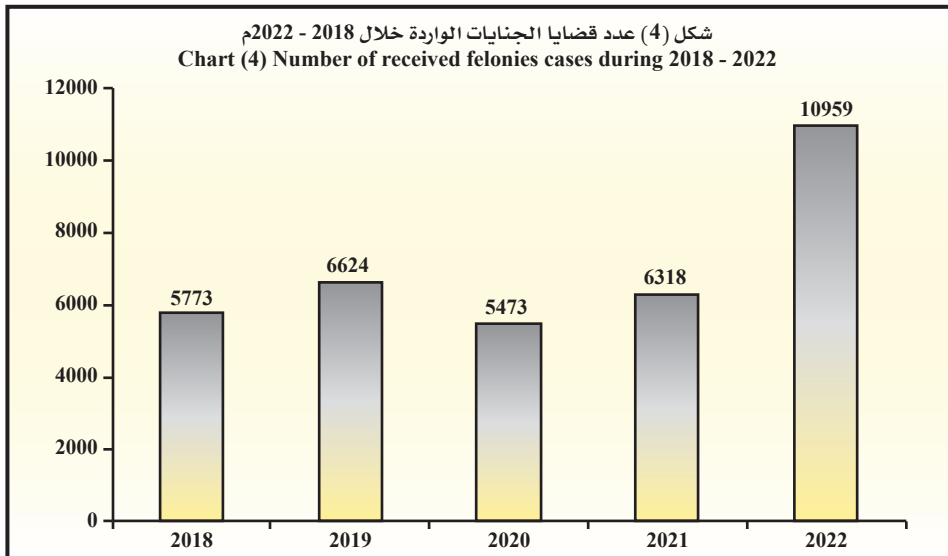
Number of received felonies cases by crimes group during 2018 - 2022.

النيابة العامة

جدول (5)

عدد قضايا الجنايات الواردة حسب مجموعة الجرائم خلال 2018 - 2022م.

Year		السنة			مجموعة الجرائم Crimes group
2022	2021	2020	2019	2018	
907	498	465	559	646	القتل والاعتداء على النفس Murder and physical assault
383	252	202	282	268	الخطف والقبض والحجز Kidnapping, arresting and detention
363	204	191	211	214	الاعتداء على العرض والسمعة Defamation and reputation
1823	1304	1259	1515	1513	الاعتداء على مال الغير Vandalism
3680	1145	1099	831	445	البنوك Banks
2716	2382	1820	2357	1768	المخدرات والمؤثرات العقلية Drugs and psychotropic
1087	533	437	869	919	أخرى Other
10959	6318	5473	6624	5773	الإجمالي Total
%73.5	%15.4	%17.4-	%14.7	-	نسبة التغير عن العام السابق Change ratio from previous year





Public Prosecution

النيابة العامة

Table (6)

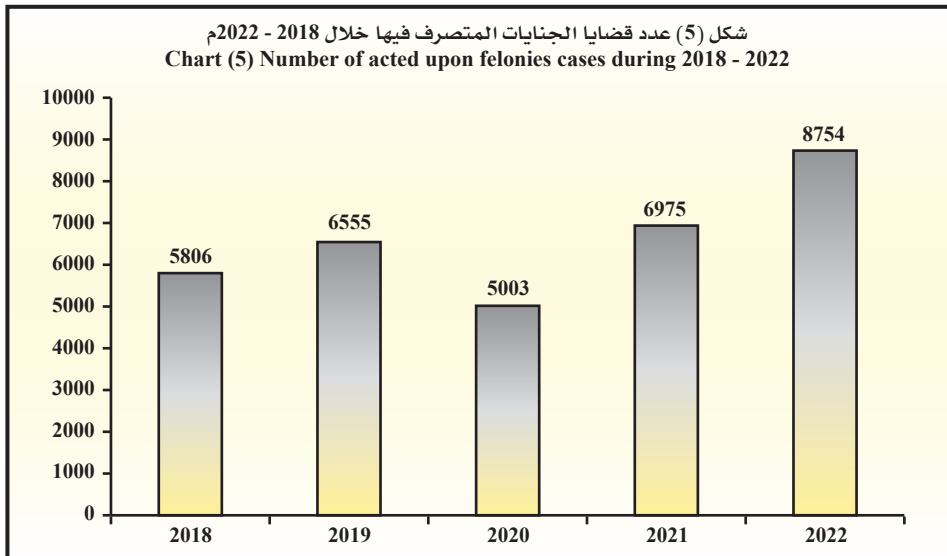
جدول (6)

Number of acted upon felonies cases by crimes group during 2018 - 2022.

عدد قضايا الجنايات المتصرف فيها حسب مجموعة الجرائم خلال 2018 - 2022م.

Year					مجموعة الجرائم Crimes group
2022	2021	2020	2019	2018	
856	642	508	632	658	القتل والاعتداء على النفس Murder and physical assault
376	275	195	292	272	الخطف والقبض والحجز Kidnapping, arresting and detention
333	250	172	220	245	الاعتداء على العرض والسمعة Defamation and reputation
1538	1312	1107	1555	1424	الاعتداء على مال الغير Vandalism
2437	1343	807	694	441	البنوك Banks
2296	2448	1714	2234	1725	المخدرات والمؤثرات العقلية Drugs and psychotropic
918	705	500	928	1041	أخرى Other
8754	6975	5003	6555	5806	الإجمالي Total
%25.5	%39.4	%23.7-	%12.9	-	نسبة التغير عن العام السابق Change ratio from previous year

شكل (5) عدد قضايا الجنايات المتصرف فيها خلال 2018 - 2022م
Chart (5) Number of acted upon felonies cases during 2018 - 2022





Public Prosecution

النيابة العامة

Table (7)

جدول (7)

Number of received, considered and acted upon cases in prosecutions by prosecution during 2022.

عدد القضايا الواردة والمتظورة والمتصرف فيها في النيابة حسب النيابة خلال 2022م.

نسبة القضايا المتصرف فيها إلى القضايا المتظورة Ratio of acted upon cases to considered cases	قضايا قيد التصرف Cases under action	القضايا المتصرف فيها Acted upon cases				القضايا المتظورة Considered cases		القضايا الواردة Received cases		النيابة Prosecution
		النسبة الإجمالية Ratio to the total	الإجمالي Total	حفظ Cases kept archived	إحالة للكلية Reference to court of first instance	النسبة الإجمالية Ratio to the total	عدد القضايا No. of cases	النسبة الإجمالية Ratio to the total	عدد القضايا No. of cases	
%97.1	73	%8.2	2483	1823	660	%8.3	2556	%9.3	3183	العاصمة Capital
%98.0	18	%3.0	900	483	417	%3.0	918	%2.8	946	حوالي Hawalli
%98.8	37	%10.3	3109	500	2609	%10.3	3146	%9.9	3414	الفروانية Al-Farwaniya
%96.2	30	%2.5	769	457	312	%2.6	799	%2.6	886	الأحمدي Al-Ahmadi
%98.3	5	%0.9	285	168	117	%0.95	290	%0.9	299	مبارك الكبير Mubarak Al-Kabeer
%96.4	36	%3.2	977	578	399	%3.3	1013	%2.9	1011	الجهراء Al-Jahraa
%98.6	45	%10.2	3091	1361	1730	%10.2	3136	%10.6	3636	المخدرات والخمور Drugs and alcohol
%99.8	10	%13.8	4162	319	3843	%13.6	4172	%11.6	3991	الأحداث Juveniles
%94.5	13	%0.7	224	141	83	%0.8	237	%0.5	189	الأموال العامة Public finances
%99.3	88	%39.3	11866	2460	9406	%39.0	11954	%40.3	13845	الشؤون التجارية Commercial affairs
%96.7	76	%7.4	2231	1188	1043	%7.5	2307	%8.2	2815	الإعلام والنشر Media and publishing
%96.3	3	%0.3	79	19	60	%0.3	82	%0.3	99	سوق المال Capital market
%100.0		%0.1	34	5	29	%0.1	34	%0.1	40	أمن الدولة State security
%90.9	2	%0.1	20	8	12	%0.1	22	%0.1	19	* أخرى * Others
%98.6	436	%100.0	30230	9510	20720	%100.0	30666	%100.0	34373	الإجمالي Total

* Note: other includes (First instance prosecution, Debt protection agency).

* ملاحظة: أخرى تشمل (النيابة الكلية، جهاز حماية المديونيات).



Public Prosecution

Table (8)

Number of perpetrators felonies cases by crimes group and nationality during 2022.

النياية العامة

جدول (8)

عدد مرتكبي قضايا الجنائيات حسب مجموعة الجرائم والجنسية خلال 2022م.

الإجمالي Total	عدد مرتكبيها حسب الجنسية											مجموعة الجرائم Crimes group			
	جنسيات غير مبيئة Non identified	جنسيات أجنبية أخرى Other foreign nationality	جنسيات آسيوية أخرى Other asian nationality	جنسيات عربية أخرى Other arab nationality	إيراني Iranian	هندي Indian	باكستاني Pakistani	سعودي Saudi	لبناني Lebanese	مصري Egyptian	سوري Syrian		أردني وفلسطيني Jordanian and Palastinian	مقيمين بصورة غير قانونية Illegally residents	كويتي Kuwaiti
662	76	7	50	20	8	40	3	21	4	62	32	10	79	250	القتل والاعتداء على النفس Murder and physical assault
233	35	5	11	7		9	3	8	3	13	10	9	18	102	الحفظ والتقييد والجزر Kidnapping, arresting and detention
1427	688	6	29	20	18	14	2	48	7	63	36	12	124	360	الاغتداء على مال الغير Vandalism
1302	958	7	15	11	3	15	2	11	6	55	22	6	22	169	البنوك Banks
288	32	3	9	4	6	10	1		3	51	11	9	16	133	الاغتداء على العرض والسمع Defamation and reputation
3076	184	51	100	71	37	82	11	155	11	141	63	43	385	1742	المخدرات والمؤثرات العقلية Drugs and psychotropic
501	115	2	8	4	4	14	2	9	4	46	31	2	31	229	أخرى Other
7489	2088	81	222	137	76	184	24	252	38	431	205	91	675	2985	الإجمالي Total

Public Prosecution

Table (9)

Number of perpetrators of the main commercial affairs' cases by accusation and nationality during 2022.

النياية العامة

جدول (9)

عدد مرتكبي أهم قضايا الشؤون التجارية حسب التهمة والجنسية خلال 2022م.

الإجمالي Total	عدد مرتكبيها حسب الجنسية											التهمة Accusations			
	جنسيات غير مبيّنة Non identified	جنسيات أجنبية أخرى Other foreign nationality	جنسيات آسيوية أخرى Other asian nationality	جنسيات عربية أخرى Other arab nationality	إيراني Iranian	هندي Indian	باكستاني Pakistani	سعودي Saudi	لبناني Lebanese	مصري Egyptian	سوري Syrian		أردني وفلسطيني Jordanian and Palastinian	مقيمين بصورة غير قانونية Illegaly residents	كويتي Kuwaiti
89	31	2	13	1	2	6	2	1	10	6	1	2	12	غش تجاري Commercial fraud	
269	147		18	2	3	12		1	33	18	4	2	29	الغش في المعاملات التجارية Commercial transactions fraud	
54	16	1	1	1	1			1	2	1	2	1	24	مخالفة قانون الجمارك Violation of custom law	
3187	825	15	350	20	62	316	30	12	59	527	274	36	646	مخالفة قانون الإشراف على السلع Violation of commodity supervision law	
5082	25	11	660	30	56	1003	45	21	53	1017	112	18	2027	مخالفة قانون الغذاء والتغذية Violation of food and nutrition law	
670	111	7	95	12	16	94	15	2	8	149	50	5	104	* أخرى * Other	
9351	1155	36	1137	66	140	1431	93	37	123	1738	461	66	26	2842	الإجمالي Total

* Note: Other include (Violating determining prices, violating the law of intellectual property).

* ملاحظة: أخرى تشمل (مخالفة تحديد الأسعار، مخالفة قانون الملكية الفكرية).



Public Prosecution

Table (10)

Number of perpetrators of juveniles misdemeanors cases by accusation and nationality during 2022.

جدول (10)

عدد مرتكبي القضايا في جنح الأحداث حسب التهمة والجنسية خلال 2022م.

النياية العامة

الإجمالي Total	عدد مرتكبيها حسب الجنسية											التهمة Accusations				
	جنسيات غير مبيّنة Non identified	جنسيات أجنبية أخرى Other foreign nationality	جنسيات آسيوية أخرى Other asian nationality	جنسيات عربية أخرى Other arab nationality	إيراني Iranian	هندي Indian	باكستاني Pakistani	سعودي Saudi	لبناني Lebanese	مصري Egyptian	سوري Syrian		أردني وفلسطيني Jordanian and Palastinian	مقيمين بصورة غير قانونية Illegaly residents	كويتي Kuwaiti	
9													5	2	2	ممارسة حققة بائع متجول Practicing the craft of hawker
4	2													1	1	مخالفة قانون البيئة Violation of environmental law
39		12	1	6	3	1			4	4	4	4				مخالفة قانون الإقامة Violation of residency law
331	15	2	2	9	4	3		13	7	20	22	10	44	180		التضرب والسب Assault and insult
103	1			3	1	1		4	1	11	12	9	8	52		السرقة والإتلاف Robbery and vandalism
63	2	1		1				3			4		6	46		إساءة استعمال هاتف Phone abuse
3464	16	16	7	29	5	2	5	129	3	20	44	17	190	2981		أخرى Other
4013	36	31	10	48	13	7	5	149	15	55	91	40	251	3262		الإجمالي Total

Public Prosecution

Table (11)

Number of perpetrators of misdemeanors cases by accusations group and nationality during 2022.

النياية العامة

جدول (11)

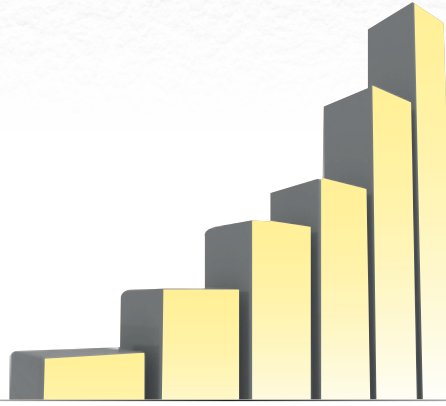
عدد مرتكبي قضايا الجنيح حسب مجموعة التهم والجنسية خلال 2022م.

عدد مرتكبيها حسب الجنسية		عدد مرتكبيها حسب الجنسية													
الإجمالي Total	جنسيات غير مبيّنة Non identified	جنسيات أجنبية أخرى Other foreign nationality	جنسيات آسيوية أخرى Other asian nationality	جنسيات عربية أخرى Other arab nationality	إيراني Iranian	هندي Indian	باكستاني Pakistani	سعودي Saudi	لبناني Lebanese	مصري Egyptian	سوري Syrian	أردني وفلسطيني Jordanian and Palastinian	مقيمين بصورة غير قانونية Illegaly residents	كويتي Kuwaiti	مجموعة التهم Accusations group
2932	1348	7	11	34	16	10	3	42	16	133	53	14	98	1147	جنيح الشكايات Cheques misdemeanors
3640	229	34	195	80	28	200	28	164	53	470	161	66	198	1734	قضايا البيئة Environment cases
8964	1999	65	219	127	54	303	79	210	134	950	401	131	315	3977	الإجمالي Total



الكتاب الإحصائي
2022

النيابة العامة



التحليل الإحصائي Statistical Analysis



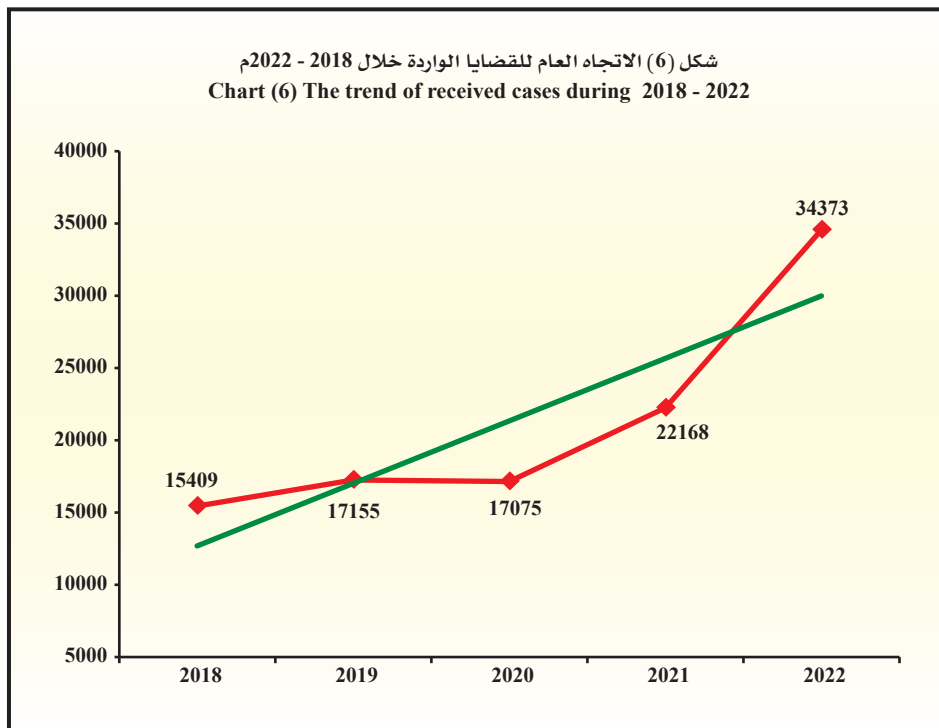
Public Prosecution

Descriptive statistical measurements
of received cases.

النيابة العامة

المقاييس الإحصائية المستخدمة
للقضايا الواردة.

الانحراف المعياري St.Dev	المتوسط Mean	2022	2021	2020	2019	2018	السنة Year
7768.1	21236	34373	22168	17075	17155	15409	المقياس Measure





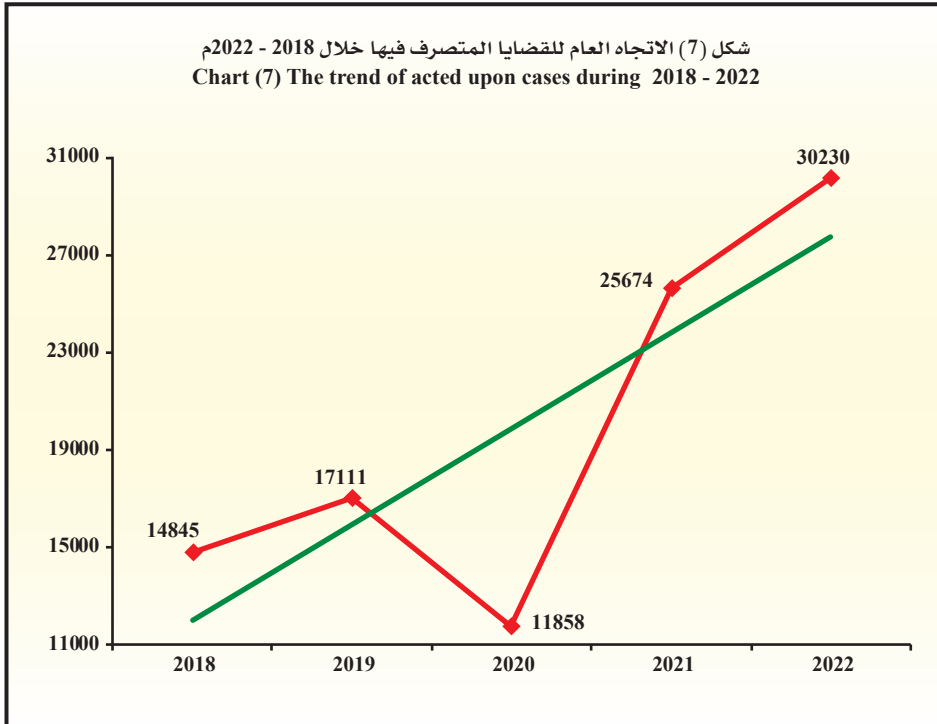
Public Prosecution

Descriptive statistical measurements
of acted upon cases.

النيابة العامة

المقاييس الإحصائية المستخدمة
للقضايا المتصرف فيها.

الانحراف المعياري St.Dev	المتوسط Mean	2022	2021	2020	2019	2018	السنة Year
7714.3	19943.6	30230	25674	11858	17111	14845	المقياس Measure





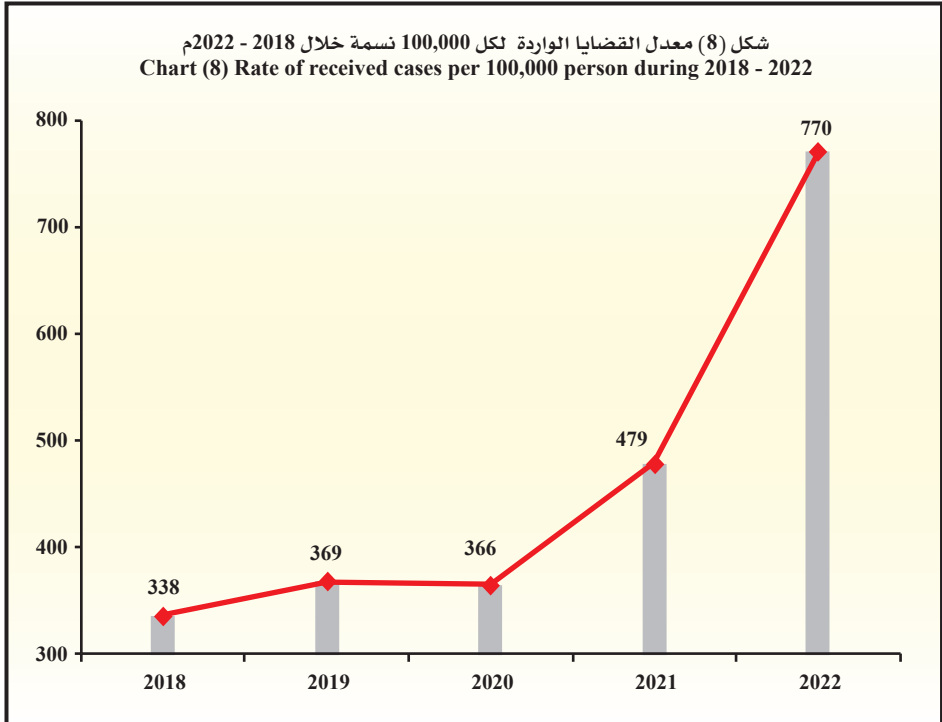
Public Prosecution

النيابة العامة

Table (12)
Rate of received cases per 100,000 person
of inhabitants during 2018 - 2022.

جدول (12)
معدل القضايا الواردة لكل 100,000 نسمة
من السكان خلال 2018 - 2022م.

التغير في معدل القضايا Change in cases rate	معدل القضايا Cases rate	إجمالي القضايا Total of cases	السكان Population	السنة Year
-	338	15409	4563969	2018
31	369	17155	4651009	2019
3-	366	17075	4670713	2020
113	479	22168	4627674	2021
291	770	34373	4464427	2022





Public Prosecution

النيابة العامة

Table (13)

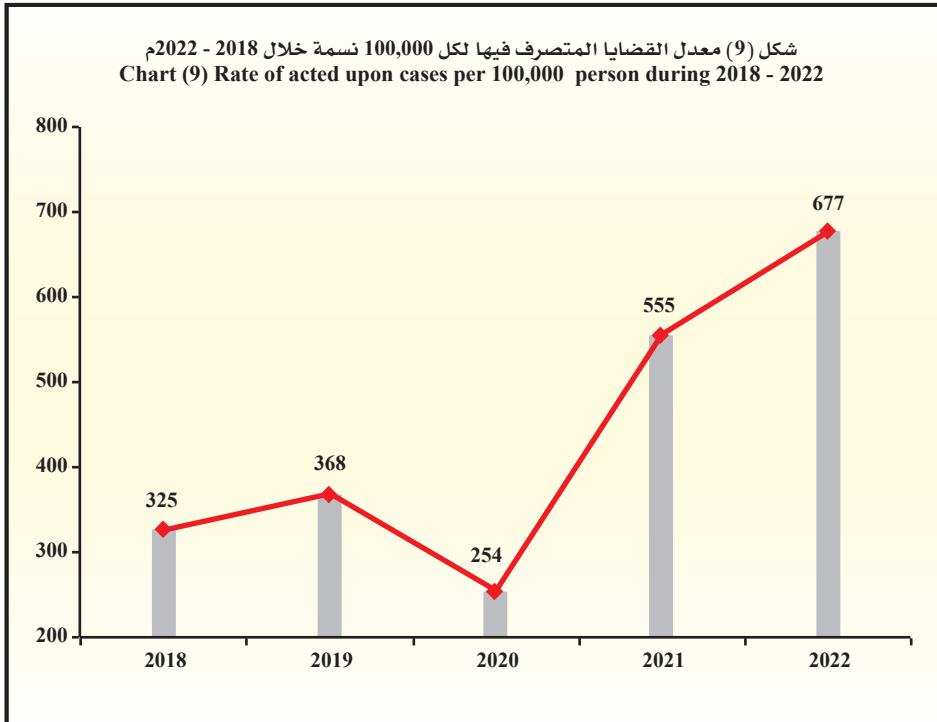
جدول (13)

Rate of acted upon cases per 100,000 person of inhabitants during 2018 - 2022.

معدل القضايا المتصرف فيها لكل 100,000 نسمة من السكان خلال 2018 - 2022م.

التغير في معدل القضايا Change in cases rate	معدل القضايا Cases rate	إجمالي القضايا Total of cases	السكان Population	السنة Year
-	325	14845	4563969	2018
43	368	17111	4651009	2019
114-	254	11858	4670713	2020
301	555	25674	4627674	2021
122	677	30230	4464427	2022

شكل (9) معدل القضايا المتصرف فيها لكل 100,000 نسمة خلال 2018 - 2022م
Chart (9) Rate of acted upon cases per 100,000 person during 2018 - 2022





Public Prosecution

النيابة العامة

Table (14)

جدول (14)

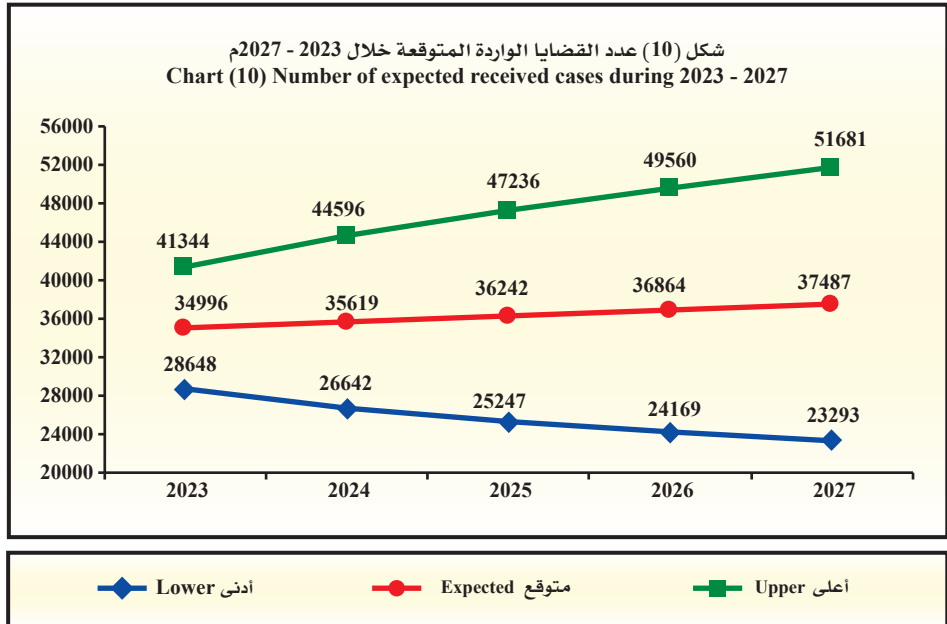
Number of expected received cases during 2023 - 2027.

عدد القضايا الواردة المتوقعة خلال 2023 - 2027م.

أعلى Upper	متوقع Expected	أدنى Lower	السنة Year
41344	34996	28648	2023
44596	35619	26642	2024
47236	36242	25247	2025
49560	36864	24169	2026
51681	37487	23293	2027
46883	36242	25600	متوسط الفترة Period average

- Lower: Lower Confidence Intervals by 95%.
- Upper: Upper Confidence Intervals by 95%.

- أدنى: الحد الأدنى للعدد المتوقع بدرجة ثقة 95%.
- أعلى: الحد الأعلى للعدد المتوقع بدرجة ثقة 95%.





Public Prosecution

النيابة العامة

Table (15)

جدول (15)

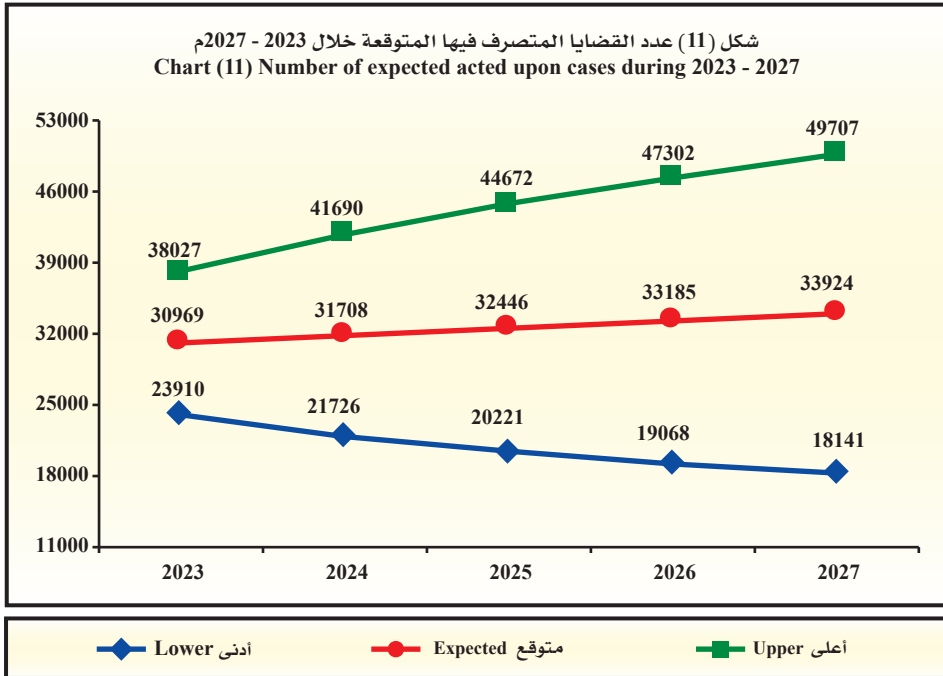
Number of expected acted upon cases during 2023 - 2027.

عدد القضايا المتصرف فيها المتوقعة خلال 2023 - 2027م.

أعلى Upper	متوقع Expected	أدنى Lower	السنة Year
38027	30969	23910	2023
41690	31708	21726	2024
44672	32446	20221	2025
47302	33185	19068	2026
49707	33924	18141	2027
44280	32446	20613	متوسط الفترة Period average

- Lower: Lower Confidence Intervals by 95%.
- Upper: Upper Confidence Intervals by 95%.

- أدنى: الحد الأدنى للعدد المتوقع بدرجة ثقة 95%.
- أعلى: الحد الأعلى للعدد المتوقع بدرجة ثقة 95%.





Public prosecution

First: Received cases:

- The total number of the received cases increased from 22168 cases in 2021 to 34373 cases in 2022 by 12205 cases, the estimate percent was 55.1%.

1- Misdemeanors cases:

The total number of received of misdemeanors cases increased from 15850 cases in 2021 to 23414 cases in 2022 by 7564 cases, the estimate percent was 47.7%, that because all type of cases increased in 2022 then the previous year where it camas follows:

- The environment cases from 1674 cases in 2021 to 3585 cases in 2022 by 1911 cases with a percentage of 114.2%.
- The juveniles misdemeanors cases from 2532 cases in 2021 to 3875 cases in 2022 by 1343 cases with a percentage of 53.0%.
- The trade misdemeanors cases from 6841 cases in 2021 to 9829 cases in 2022 by 2988 cases with a percentage of 43.7%.
- The information technology cases from 2189 cases in 2021 to 2814 cases in 2022 by 625 cases with a percentage of 28.6%.
- The cheques misdemeanors cases from 1864 cases in 2021 to 2362 cases in 2022 by 498 cases with a percentage of 26.7%.
- The drugs addict misdemeanors cases from 750 cases in 2021 to 949 cases in 2022 by 199 cases with a percentage of 26.5%.

2- Felonies cases:

The total received of felonies cases increased from 6318 cases in 2021 to 10959 cases in 2022 by 4641 cases and a percentage of 73.5%, that because all type of cases increased in 2022 than the previous year where it came as follows:

النيابة العامة

أولاً: القضايا الواردة:

- ارتفع إجمالي عدد القضايا الواردة من 22168 قضية عام 2021 إلى 34373 قضية عام 2022 بمقدار 12205 قضايا بنسبة 55.1%.

1- قضايا الجنح:

ارتفع إجمالي قضايا الجنح الواردة من 15850 قضية عام 2021 إلى 23414 قضية عام 2022 بمقدار 7564 قضية وبنسبة 47.7%، وذلك بسبب ارتفاع جميع القضايا في عام 2022 عن العام السابق له حيث جاء كالتالي:

- قضايا البيئة من 1674 قضية عام 2021 إلى 3585 قضية عام 2022 أي بمقدار 1911 قضية وبنسبة 114.2%.
- قضايا جنح الأحداث من 2532 قضية في عام 2021 إلى 3875 قضية عام 2022 أي بمقدار 1343 قضية وبنسبة 53.0%.
- قضايا جنح التجارة من 6841 قضية عام 2021 إلى 9829 قضية عام 2022 أي بمقدار 2988 قضية وبنسبة 43.7%.
- قضايا تقنية المعلومات من 2189 قضية عام 2021 إلى 2814 قضية عام 2022 أي بمقدار 625 قضية وبنسبة 28.6%.
- قضايا جنح شيكات من 1864 قضية عام 2021 إلى 2362 قضية عام 2022 أي بمقدار 498 قضية وبنسبة 26.7%.
- قضايا مدمني المخدرات من 750 قضية عام 2021 إلى 949 قضية عام 2022 أي بمقدار 199 قضية وبنسبة 26.5%.

2- قضايا الجنايات:

ارتفع إجمالي قضايا الجنايات الواردة من 6318 قضية عام 2021 إلى 10959 قضية عام 2022 بمقدار 4641 قضية وبنسبة 73.5%، وذلك بسبب ارتفاع جميع القضايا في عام 2022 عن العام السابق له حيث جاء كالتالي:



Public prosecution

- Bank crimes from 1145 cases in 2021 to 3680 cases in 2022 by 2535 cases with a percentage of 221.4%.
- The murder and physical assault crimes from 498 cases in 2021 to 907 cases in 2022 by 409 cases with a percentage of 82.1%.
- The defamation and reputation crimes from 204 cases in 2021 to 363 cases in 2022 by 159 cases with a percentage of 77.9%.
- The kidnapping, arresting and detention crimes from 252 cases in 2021 to 383 cases in 2022 by 131 cases with a percentage of 52.0%.
- The vandalism crimes from 1304 cases in 2021 to 1823 cases in 2022 by 519 cases with a percentage of 39.8%.
- The drugs and psychotropic crimes from 2328 cases in 2021 to 2716 cases in 2022 by 334 cases with a percentage of 14.0%.

3- Received cases by prosecution:

- The prosecution of commercial affairs reached to be the largest from the total of received to public prosecution where it reached 13845 cases with a percentage of 40.3%.
- Then the juvenile's prosecution reached 3991 cases with a percentage of 11.6%.
- Then the prosecution of drugs and alcohol where it reached 3636 cases by a percentage of 10.6%.
- Following that Al-Farwaniya prosecution where it reached 3414 cases by a percentage of 9.9%, than Capital prosecution reached 3183 cases with a percentage of 9.3%.
- Then media and publishing prosecution where it reached 2815 cases by a percentage of 8.2%.

النيابة العامة

- جرائم البنوك من 1145 قضية عام 2021 إلى 3680 قضية عام 2022 بمقدار 2535 قضية وبنسبة 221.4%.
- جرائم القتل والاعتداء على النفس من 498 قضية عام 2021 إلى 907 قضايا عام 2022 بمقدار 409 قضايا وبنسبة 82.1%.
- جرائم الاعتداء على العرض والسمعة من 204 قضايا عام 2021 إلى 363 قضية عام 2022 بمقدار 159 قضية وبنسبة 77.9%.
- جرائم الخطف والقبض والحجز من 252 قضية عام 2021 إلى 383 قضية عام 2022 بمقدار 131 قضية وبنسبة 52.0%.
- جرائم الاعتداء على مال الغير من 1304 قضايا عام 2021 إلى 1823 قضية عام 2022 بمقدار 519 قضية وبنسبة 39.8%.
- جرائم المخدرات والمؤثرات العقلية من 2328 قضية عام 2021 إلى 2716 قضية عام 2022 بمقدار 334 قضية وبنسبة 14.0%.

3- القضايا الواردة حسب النيابة:

- تمثل نيابة الشؤون التجارية العدد الأكبر من إجمالي الوارد إلى النيابة العامة حيث بلغت 13845 قضية وبنسبة 40.3%.
- ثم نيابة الأحداث حيث بلغ الوارد 3991 قضية وبنسبة 11.6%.
- ثم نيابة المخدرات والخمور حيث بلغ الوارد 3636 قضية وبنسبة 10.6%.
- تليها نيابة الفروانية حيث بلغ الوارد 3414 قضية وبنسبة 9.9%، ثم نيابة العاصمة بعدد 3183 قضية وبنسبة 9.3%.
- ثم نيابة الإعلام والنشر حيث بلغ الوارد 2815 قضية وبنسبة 8.2%.



Public prosecution

- Then Al-Jahraa , Hawalli and Al-Ahmadi prosecutions reached 1011, 946 and 886 cases by a percentage of 2.9%, 2.8% and 2.6% respectively.
- Then Mubarak Al-Kabeer and public finances reached 299 and 189 cases by percentage of 0.9% and 0.5% respectively.
- Finally capital market and state security prosecutions reached 99 and 40 cases by percentage of 0.3% and 0.1% respectively.

4- Descriptive statistical measurement:

- The annual mean of the received cases to the public prosecution reached 21236 cases during 2018 – 2022 with a standard deviation of 7768.1

Second: Acted upon cases:

- The total cases increased from 25674 cases in 2021 to 30230 cases in 2022 by 4556 cases with a percentage of 17.8%.

1- Misdemeanors cases:

- The total acted upon of misdemeanors cases increased from 18699 cases in 2021 to 21476 cases in 2022 by 2777 cases, the estimate percent was 14.9% such as:

The acted upon misdemeanors cases increased in each of:

- The environment cases from 1134 cases in 2021 to 3498 cases in 2022 by 2364 cases with a percentage of 208.5%.
- The juveniles misdemeanors cases from 2823 cases in 2021 to 4046 cases in 2022 by 1223 cases with a percentage of 43.3%.
- The cheques misdemeanors cases from 2073 cases in 2021 to 2157 cases in 2022 by 84 cases with a percentage of 4.1%.

النيابة العامة

- ثم نيابة الجھراء وحولي والأحمدي بعدد 1011 و 946 و 886 قضية وبنسبة 2.9% و 2.8% و 2.6% على الترتيب.

- ثم نيابة مبارك الكبير والأموال العامة بعدد 299 و 189 قضية وبنسبة 0.9% و 0.5% على الترتيب.

- أخيراً نيابتي سوق المال وأمن الدولة بعدد 99 و 40 قضية و بنسبة 0.3% و 0.1% على الترتيب.

4- المقاييس الإحصائية المستخدمة:

- بلغ المتوسط السنوي للقضايا الواردة للنيابة العامة 21236 قضية خلال 2018 – 2022 وبتحرف معياري قدره 7768.1

ثانياً: القضايا المتصرف فيها:

- ارتفع إجمالي القضايا من 25674 قضية عام 2021 إلى 30230 قضية عام 2022 بمقدار 4556 قضية وبنسبة 17.8%.

1- قضايا الجنح:

- ارتفع إجمالي قضايا الجنح المتصرف فيها من 18699 قضية عام 2021 إلى 21476 قضية عام 2022 بمقدار 2777 قضية وبنسبة 14.9% حيث:

ارتفع عدد القضايا المتصرف فيها لقضايا الجنح في كل من:

- قضايا البيئة من 1134 قضية عام 2021 إلى 3498 قضية عام 2022 بمقدار 2364 قضية بنسبة 208.5%.
- قضايا جنح الأحداث من 2823 قضية عام 2021 إلى 4046 قضية عام 2022 بمقدار 1223 قضية وبنسبة 43.3%.
- قضايا جنح شيكات من 2073 قضية عام 2021 إلى 2157 قضية عام 2022 بمقدار 84 قضية وبنسبة 4.1%.



Public prosecution

While the acted upon misdemeanors cases decreased in each of:

- The information technology cases from 2700 cases in 2021 to 2231 cases in 2022 by 469 cases with a percentage of 17.4%.
- The drugs addicts cases from 885 cases in 2021 to 825 cases in 2022 by 60 cases with a percentage of 6.8%.
- The trade misdemeanors cases from 9084 cases in 2021 to 8719 cases in 2022 by 365 cases with a percentage of 4.0%.

2- Felonies cases:

The total acted upon of felonies cases increased from 6975 cases in 2021 to 8754 cases in 2022 by 1779 cases, the estimate percent was 25.5%, that because most type of cases was increased in 2022 than the previous year where it came as follows:

- Bank crimes from 1343 case in 2021 to 2437 cases in 2022 by 1094 cases with a percentage of 81.5%.
- The kidnapping, arresting and detention crimes from 275 cases in 2021 to 376 cases in 2022 by 101 cases with a percentage of 36.7%.
- The murder and physical assault crimes from 642 cases in 2021 to 856 cases in 2022 by 214 cases with a percentage of 33.3%.
- The defamation and reputation crimes from 250 cases in 2021 to 333 cases in 2022 by 83 cases with a percentage of 33.2%.
- The vandalism crimes from 1312 cases in 2021 to 1538 cases in 2022 by 226 cases with a percentage of 17.2%.

While the drugs and psychotropic crimes decreased from 2448 cases in 2021 to 2296 cases in 2022 by 152 cases with a percentage of 6.2%.

النيابة العامة

بينما انخفض عدد القضايا المتصرف فيها لقضايا الجرح في كل من:

- قضايا تقنية المعلومات من 2700 قضية عام 2021 إلى 2231 قضية عام 2022 بمقدار 469 قضية وبنسبة 17.4%.
- قضايا مدمني المخدرات من 885 قضية عام 2021 إلى 825 قضية عام 2022 بمقدار 60 قضية وبنسبة 6.8%.
- قضايا جنح التجارة من 9084 قضية عام 2021 إلى 8719 قضية عام 2022 بمقدار 365 قضية أي بنسبة 4.0%.

2- قضايا الجنايات:

ارتفع إجمالي قضايا الجنايات المتصرف فيها من 6975 قضية عام 2021 إلى 8754 قضية عام 2022 بمقدار 1779 قضية وبنسبة 25.5%، وذلك بسبب ارتفاع معظم القضايا في عام 2022 عن العام السابق له حيث جاء كالتالي:

- جرائم البنوك من 1343 قضية عام 2021 إلى 2437 قضية بمقدار 1094 قضية عام 2022 وبنسبة 81.5%.
- جرائم الخطف والقبض والحجز من 275 قضية عام 2021 إلى 376 قضية عام 2022 بمقدار 101 قضية وبنسبة 36.7%.
- جرائم القتل والاعتداء على النفس من 642 قضية عام 2021 إلى 856 قضية عام 2022 بمقدار 214 قضية وبنسبة 33.3%.
- جرائم الاعتداء على العرض والسمعة من 250 قضية عام 2021 إلى 333 قضية عام 2022 بمقدار 83 قضية وبنسبة 33.2%.
- جرائم الاعتداء على مال الغير من 1312 قضية عام 2021 إلى 1538 قضية عام 2022 بمقدار 226 قضية وبنسبة 17.2%.

بينما انخفضت جرائم المخدرات والمؤثرات العقلية من 2448 قضية عام 2021 إلى 2296 قضية عام 2022 بمقدار 152 قضية وبنسبة 6.2%.



Public prosecution

3- Acted upon cases by prosecution:

- The prosecution of commercial affairs reached to be the largest from the total of acted upon to public prosecution cases where it reached 11866 cases with a percentage of 39.3%.
- Then juvenile's prosecution reached 4162 cases with a percentage of 13.8%.
- Then Al-Farwaniya prosecution where it reached 3109 cases with a percentage of 10.3%.
- Following that the prosecution of drugs and alcohol where it reached 3091 cases with a percentage of 10.2%.
- Then Capital prosecution where it reached 2483 cases with a percentage of 8.2%, then media and publishing prosecution reached 2231 cases with a percentage of 7.4%.
- Following that Al-Jahraa prosecution where it reached reached 977 cases with a percentage of 3.2%, then Hawalli prosecution reached 900 cases with a percentage of 3.0%.
- Then Al-Ahmadi prosecution where it reached 769 cases with a percentage of 2.5%.
- Then Mubarak Al-Kabeer and public finances prosecutions reached 285 and 224 cases with a percentage of 0.9% and 0.7% respectively.
- Then capital market reached 79 cases with a percentage of 0.3%, finally state security prosecution by 34 cases with a percentage of 0.1%.

4- Descriptive statistical measurement:

- The annual mean of acted upon cases to the prosecution reached 19944 cases during 2018 - 2022 with a standard deviation of 7714.3

النيابة العامة

3- القضايا المتصرف فيها حسب النيابة:

- تمثل نيابة الشؤون التجارية العدد الأكبر من إجمالي القضايا المتصرف فيها بالنيابة العامة حيث بلغت 11866 قضية وبنسبة 39.3%.
- ثم نيابة الأحداث بعدد 4162 قضية وبنسبة 13.8%.
- ثم نيابة الفروانية بعدد 3109 قضايا وبنسبة 10.3%.
- تلي ذلك نيابة المخدرات والخمور حيث بلغت 3091 قضية وبنسبة 10.2%.
- ثم نيابة العاصمة بعدد 2483 قضية وبنسبة 8.2%، تليها نيابة الإعلام والنشر بعدد 2231 قضية وبنسبة 7.4%.
- تلي ذلك نيابة الجهراء بعدد 977 قضية وبنسبة 3.2%، تليها نيابة حولي بعدد 900 قضية وبنسبة 3.0%.
- تليها نيابة الأحمدية بعدد 769 قضية وبنسبة 2.5%.
- ثم نيابتي مبارك الكبير والأموال العامة بعدد 285 و 224 قضية وبنسبة 0.9% و 0.7% على الترتيب.
- يلي ذلك نيابة سوق المال بعدد 79 قضية بنسبة 0.3%، وأخيراً نيابة أمن الدولة بعدد 34 قضية بنسبة 0.1%.

4- المقاييس الإحصائية المستخدمة:

- بلغ المتوسط السنوي للقضايا المتصرف فيها بالنيابة 19944 قضية خلال 2018 - 2022 وبتحرف معياري قدره 7714.3



Public prosecution

* Rate of cases to inhabitants:

- The rate of received cases to public prosecution per 100,000 person of inhabitants increased from 479 cases in 2021 to 770 cases in 2022 by 291 cases.
- Also the rate of acted upon cases to public prosecution per 100,000 person of inhabitants increased from 555 cases in 2021 to 677 cases in 2022 by 122 cases.

* Future predictions:

- The annual expected mean of received cases reached 36242 cases, the minimum is 25600 cases and the maximum is 46883 cases during 2023 – 2027, these predictions are trusted by 95%.
- The annual expected mean of acted upon cases reached 32446 cases, the minimum is 20613 cases and the maximum is 44280 cases during 2023 – 2027, these predictions are trusted by 95%.

النيابة العامة

* معدل القضايا للسكان:

- ارتفع معدل القضايا الواردة للنيابة العامة لكل 100,000 نسمة من السكان من 479 قضية عام 2021 إلى 770 قضية عام 2022 بمقدار 291 قضية.
- كما ارتفع معدل القضايا المتصرف فيها بالنيابة العامة لكل 100,000 نسمة من السكان من 555 قضية عام 2021 إلى 677 قضية عام 2022 بمقدار 122 قضية.

* التوقعات المستقبلية:

- بلغ المتوسط السنوي المتوقع للقضايا الواردة 36242 قضية وبحد أدنى 25600 قضية، وبحد أعلى 46883 قضية خلال 2023 – 2027 وهذه التوقعات موثوق بها بدرجة 95%.
- بلغ المتوسط السنوي المتوقع للقضايا المتصرف فيها 32446 قضية وبحد أدنى 20613 قضية، وبحد أعلى 44280 قضية خلال 2023 – 2027 وهذه التوقعات موثوق بها بدرجة 95%.



Chapter Ten



الفصل العاشر

إدارة الرسوم القضائية
Judicial Fees Department



Judicial Fees

الرسوم القضائية

Table (1)

جدول (1)

Accomplishments of department by section during 2018 - 2022.

إنجازات الإدارة حسب القسم خلال 2018 - 2022م.

نسبة التغير عام 2022 عن عام 2021 Change ratio in year 2022 from 2021	السنة Year					البيان Description	القسم Section
	2022	2021	2020	2019	2018		
%4.3	48798	46775	28849	48752	42991	تقدير رسوم محكمة العاصمة Fees estimation in capital court	تقدير الرسوم Fees estimation
%485.5	14012	2393	1116	3762	5289	أمانة خبير وتعديل طلبات العاصمة Deposit of expert and amendment of demands of capital	
%12.0	85710	76560	60921	114715	130900	تقدير رسوم المحاكم الجزئية Fees estimation in partial courts	
-	13847					* أمانة خبير وتعديل طلبات المحاكم الجزئية * Deposit of expert and amendment of demands of partial courts	
%30.3	14801	11356	10534	6811	4178	جمعية المحامين Lawyers association	
%29.2	177168	137084	101420	174040	183358	* إجمالي تقدير الرسوم * Total of fees estimation	
%68.8	83033	49189	25409	49290	54276	الملفات التي تم فحصها Checked files	فحص الدعاوى Checked proceedings
%25.9	125,892	100,020	94,760	160,839	115,310	* الكفالات المصادرة الخاصة بالمحكمة الكلية بالدينار الكويتي * Guarantees of confiscation of private capital court by Kuwaiti dinar	
%14.1	56104	49180	22980	7725	31310	الملفات التي تم مراجعتها Reviewed files	التدقيق والمراجعة Audit and review
%48.4	21793	14684	6976	14480	16246	أوامر تقدير الرسوم والمصروفات Order of fees estimation and expenses	
%9.7-	2966	3286	726	1107	892	الفحص Checks	
%55.4-	1031	2311	555	453	790	المطالبات Claims	
%28.6-	3997	5597	1281	1560	1682	إجمالي الملفات المعادة للتعديل Total of returned to modify files	



Judicial Fees

الرسوم القضائية

Dependant / Table (1)

تابع / جدول (1)

Accomplishments of department by section during 2018 - 2022.

إنجازات الإدارة حسب القسم خلال 2018 - 2022م.

نسبة التغير عام 2022 عن عام 2021 Change ratio in year 2022 from 2021	السنة Year					البيان Description	القسم Section	
	2022	2021	2020	2019	2018			
%52.5-	40,398,266	85,008,208	21,934,119	46,495,223	59,221,948	* المتحصلات د.ك. * Receipts K.D	الصندوق Fund	
%8.6	20,218,123	18,609,883	11,962,315	8,102,067	5,702,484	* المصروفات كضالات وأمانات (د.ك) * Expenses Guarantees and Secretariats (K.D)		
%36.0	964	709	722	1094	989	عدد الإيصالات الملغاة No. of cancellation receipts		
%1.9	142669	140045	109740	91931	40715	إجراءات غرامات جزائية Penal penalties procedures		
%35.6	8570	6318	4099	12976	9727	العدد Number	تم السداد Payment	المتابعة و تنفيذ الأوامر Follow up and execution of orders
%42.5	575,437	403,689	713,697	2,844,610	2,925,272	* المبلغ د.ك. * Amount K.D		
%22.9	6716	5465	2393	11626	14283	تقديم طلب الإعلان Apply demand for declaration		
%32.2	6880	5204	1718	10124	18333	استلام وإرسال أوامر من قسم المطالبات Receiving and sending orders from claims section		
%40.6-	967	1627	650	2527	4306	تقديم طلب منع السفر Apply demand for prevention of travel		
%92.8	25110	13024	6768	23618	24398	تقديم طلب حجز ما للمدين Apply impounded demand for a debtor		
%37.9-	1957	3153	1004	5065	5095	تقديم طلب حجز مركبات Apply demand for impounded cars		
%38.4	479	346	244	425	496	التظلمات Grievances		
%83.4	2151	1173	725	4196	4530	المطالبات الودية Friendly claims		
%134.7	38651	16466	15345	26746	8185	أوامر مدخلة إمع Inputted orders image		



Judicial Fees

Dependant / Table (1)

Accomplishments of department by section
during 2018 - 2022.

الرسوم القضائية

تابع / جدول (1)

إنجازات الإدارة حسب القسم
خلال 2018 - 2022م.

نسبة التغير عام 2022 عن عام 2021 Change ratio in year 2022 from 2021	السنة Year					البيان Description	القسم Section
	2022	2021	2020	2019	2018		
%92.7	30485	15817	7997	13021	16099	العدد Number	المطالبات Claims
%204.3	10,280,022	3,377,867	2,378,124	6,796,302	5,174,945	* المبلغ (د.ك.) * Amount (K.D)	
%18.0	6786	5749	3487	1962	526	ملفات تم تنفيذها Executed files	
%38.4	7993	5777	1492	6209	9089	أوامر مذيلة بالصيغة التنفيذية Appendix orders in executive form	
%11.4	30192	27109	14032	24545	40794	تنفيديات تم استلامها من قسم التدقيق والمراجعة Executions had been received from audit and review section	
%166.0	15840	5956	5597	8371	11635	استعلام (بطاقة مدنية - وزارة التجارة - هجرة) Inquiry (Civil ID - Trade Ministry - Immigration)	
%18.5	14553	12284	6740	13298	13586	إجمالي الصادر Total of outgoing	السكرتارية Secretary
%2.7	20913	20358	6077	10155	8997	إجمالي الوارد Total of incoming	

* Note:

- Fils amounts were rounded to dinar.
- There are differences between financial transaction to another.
- Deposit of expert and amendment of demands of partial courts has been added starting from 2022.

* ملاحظة:

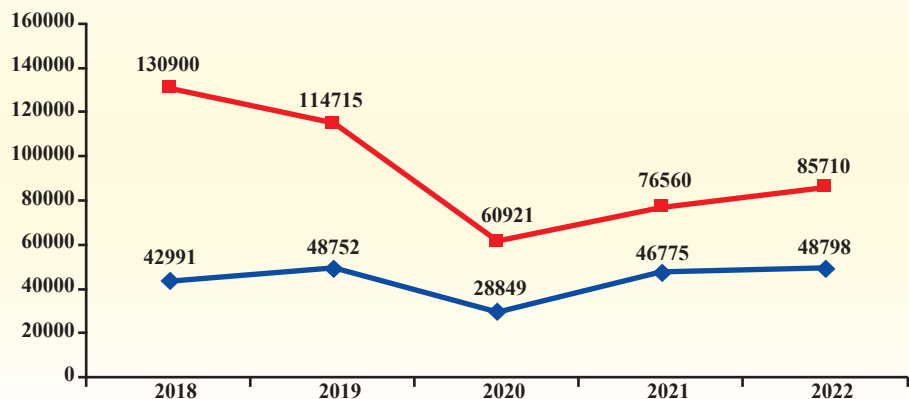
- تم تقريب مبالغ الأرقام إلى دينار.
- هناك مبالغ مالية توجد بها فروق من معاملة إلى أخرى.
- تم إضافة أمانة خبير وتعديل طلبات المحاكم الجزئية ابتداءً من عام 2022م.



Judicial Fees

الرسوم القضائية

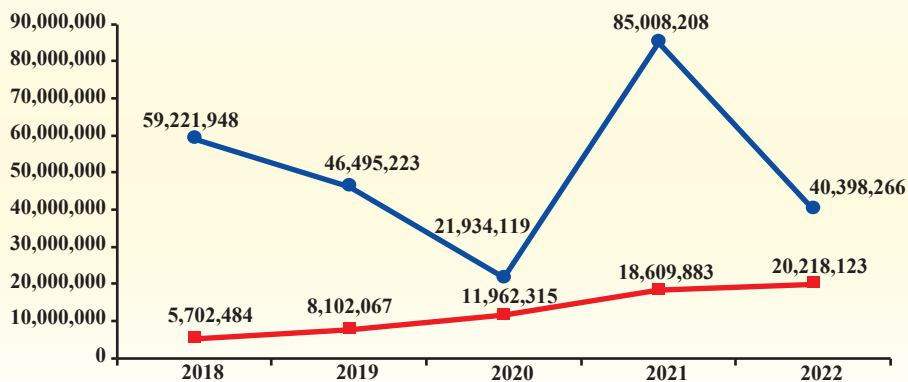
شكل (1) عدد معاملات تقدير الرسوم في محكمة العاصمة والمحاكم الجزئية خلال 2018 - 2022 م
Chart (1) Number of fees estimation transactions of Capital court and partial courts during 2018 - 2022



تقدير الرسوم بمحكمة العاصمة
Fees estimation in capital court

تقدير الرسوم بالمحاكم الجزئية
Fees estimation in partial courts

شكل (2) عدد المتحصلات والمصروفات (د.ك) في قسم الصندوق خلال 2018 - 2022 م
Chart (2) Number of receipts and expenses (K.D) in fund section during 2018 - 2022



المتحصلات
Receipts

المصروفات
Expenses

Judicial Fees

الرسوم القضائية

Table (2)

جدول (2)

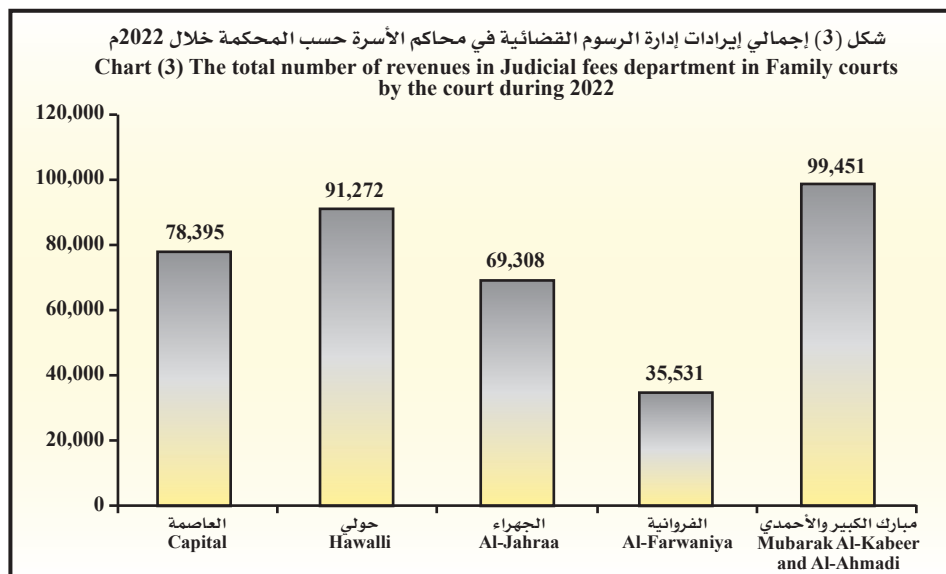
The total number of revenues in Judicial fees department in Family courts by the court during 2022.

إجمالي إيرادات إدارة الرسوم القضائية في محاكم الأسرة حسب المحكمة خلال 2022م.

عدد الإيصالات الملغاة Number of cancellation receipts	الإجمالي Total	كفالات وأمانات (د.ك.) Guarantees and secretariats (K.D)	رسوم قضائية (د.ك.) Judicial fees (K.D)	الإيراد Revenue	المحكمة Court
3	78,395	16,190	62,205		العاصمة Capital
1	91,272	73,176	18,096		حولي Hawalli
15	69,308	62,024	7,284		الجهراء Al-Jahraa
21	35,531	28,780	6,751		الفروانية Al-Farwaniya
30	99,451	85,870	13,581		مبارك الكبير والأحمدي Mubarak Al-Kabeer and Al- Ahmadi
70	373,957	266,040	107,917		إجمالي الإيرادات بالدينار الكويتي خلال عام 2022 Total of revenues in Kuwaiti dinars during 2022
155	709,067	491,649	217,418		إجمالي الإيرادات بالدينار الكويتي خلال عام 2021 Total of revenues in Kuwaiti dinars during 2021
%54.8-	%47.3-	%45.9-	%50.4-		نسبة تغير الإيرادات في عام 2022 عن عام 2021 بالدينار الكويتي Change ratio in the revenues from year 2022 to year 2021 in kuwaiti dinars

* Note: Fils amounts were rounded to dinar.

* ملاحظة: تم تقريب مبالغ الألف إلى دينار.





الكتاب الإحصائي
2022

إدارة الرسوم القضائية



التحليل الإحصائي Statistical Analysis



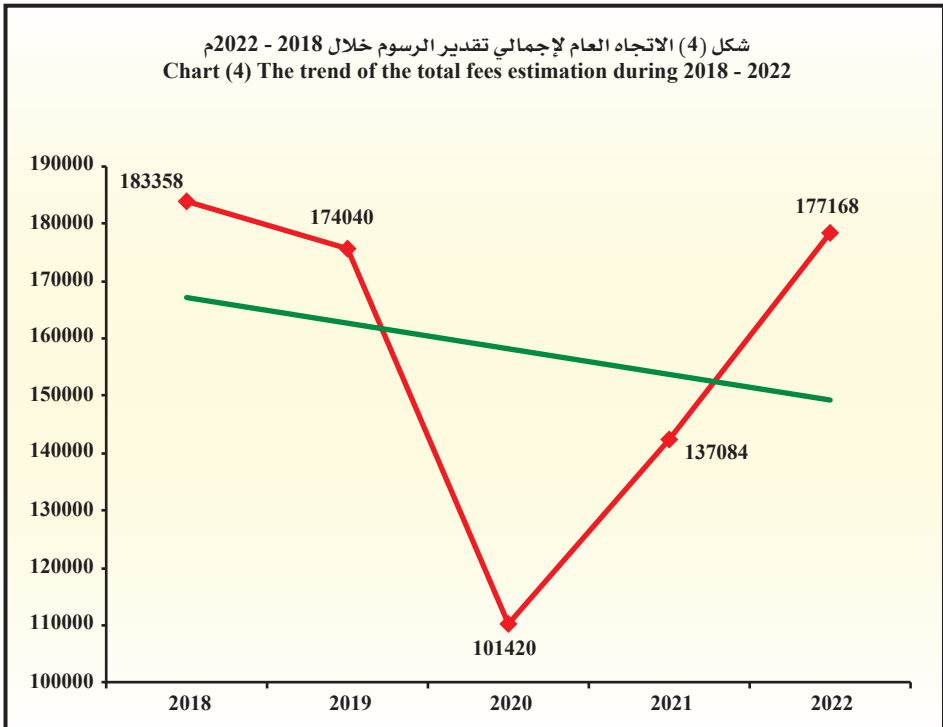
Judicial Fees

Descriptive statistical measurements
of total fees estimation.

الرسوم القضائية

المقاييس الإحصائية المستخدمة
لإجمالي تقدير الرسوم.

الانحراف المعياري St.Dev	المتوسط Mean	2022	2021	2020	2019	2018	السنة Year
34818.0	154614	177168	137084	101420	174040	183358	المقياس Measure





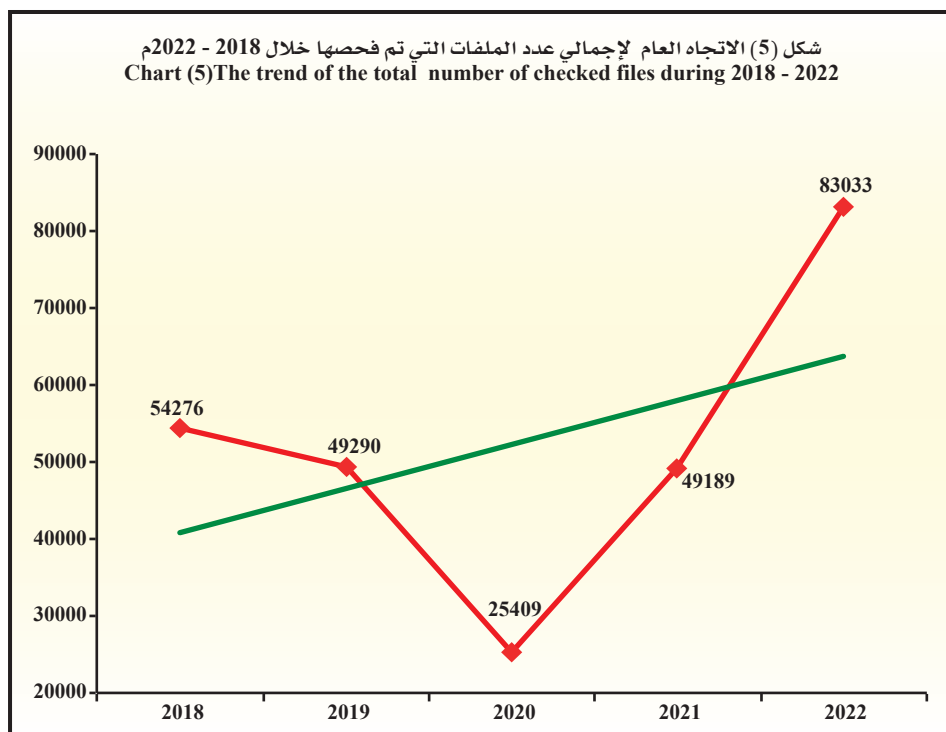
Judicial Fees

Descriptive statistical measurements
of number checked files.

الرسوم القضائية

المقاييس الإحصائية المستخدمة
لعدد الملفات التي تم فحصها.

الانحراف المعياري St.Dev	المتوسط Mean	2022	2021	2020	2019	2018	السنة Year
20556.4	52239.4	83033	49189	25409	49290	54276	المقياس Measure





Judicial Fees

Fees estimation section:

- The total number of fees proceedings estimation in the department increased from 137084 proceeds in 2021 to 177168 proceeds in 2022, the estimate percent was 29.2%.

* Descriptive statistical measurements:

- The annual mean for the proceedings fees estimation that has been accomplished was 154614 proceedings during 2018 - 2022 with standard deviation of 34818.0

Checked proceedings section:

- The total number of checked files in department increased from 49189 files in 2021 to 83033 files in 2022, the estimate percent was 68.8%.

* Descriptive statistical measurements:

- The annual mean for the number of checked files reached 52239 files during 2018 - 2022 with standard deviation of 20556.4

Audit and review section:

- The total number of returned to modify files decreased by 28.6%.
- While the number of orders of fees estimation and expenses increased by 48.4%, and also the number of reviewed files by 14.1%.

Fund section:

- The receipts decreased from 85,008,208 K.D in 2021 to 40,398,266 K.D in 2022 the estimate percent was 52.5%.
- The expenses (Guarantees and secretariats) increased from 18,609,883 K.D in 2021 to 20,218,123 K.D in 2022, the estimate percent was 8.6%.

الرسوم القضائية

قسم تقدير الرسوم:

- ارتفع إجمالي عدد صحف تقدير الرسوم بالإدارة من 137084 صحيفة عام 2021 إلى 177168 صحيفة عام 2022 أي بنسبة 29.2%.

* المقاييس الإحصائية المستخدمة:

- بلغ المتوسط السنوي لعدد صحف تقدير الرسوم المنجزة 154614 صحيفة خلال 2018 - 2022 وبانحراف معياري قدره 34818.0

قسم فحص الدعاوى:

- ارتفع إجمالي عدد الملفات التي تم فحصها بالإدارة من 49189 ملف عام 2021 إلى 83033 ملف عام 2022 أي بنسبة 68.8%.

* المقاييس الإحصائية المستخدمة:

- بلغ المتوسط السنوي لعدد الملفات التي تم فحصها 52239 ملف خلال 2018 - 2022 وبانحراف معياري قدره 20556.4

قسم التدقيق والمراجعة:

- انخفض إجمالي الملفات المعادة للتعديل بنسبة 28.6%.
- بينما ارتفع عدد أوامر تقدير الرسوم والمصروفات بنسبة 48.4%. وكذلك عدد الملفات التي تم مراجعتها بنسبة 14.1%.

قسم الصندوق:

- انخفضت المتحصلات من 85,008,208 (د.ك.) عام 2021 إلى 40,398,266 (د.ك.) عام 2022 أي بنسبة 52.5%.
- ارتفعت المصروفات (كفالات وأمانات) من 18,609,883 (د.ك.) عام 2021 إلى 20,218,123 (د.ك.) عام 2022 أي بنسبة 8.6%.



Judicial Fees

Follow-up and execution of orders section:

- The number of inputted orders image procedures increased in 2022 from 2021 by percentage of 134.7%.
- The number of apply impounded demand for debtor procedures also increased by percentage of 92.8%.
- The number of friendly claims increased by percentage of 83.4%.
- The number of grievances procedures increased by percentage of 38.4%.
- The number of payment order increased by percentage of 35.6%, also the total amount increased from 403,689 K.D to 575,437 K.D, the estimate percent was 42.5%.
- The number of receiving and sending orders procedures from claims section also increased by percentage of 32.2%.
- The number of apply demand for declaration procedures increased by percentage of 22.9%.
- While the number of apply demand for prevention of travel procedures decreased in 2022 from 2021 by percentage of 40.6%.
- The number of apply demand for impounded cars procedures also decreased by percentage of 37.9%.

Claims section:

- The number of inquiries (Civil ID, Trade ministry and Immigration) increased from 5956 inquiries in 2021 to 15840 inquiries in 2022, the estimate percent was 166.0%.
- Also the number of order estimate fees was issued orders increased from 15817 orders in 2021 to 30485 orders in 2022, the estimate percent was 92.7% and its amount increased by 204.3%.

الرسوم القضائية

قسم المتابعة وتنفيذ الأوامر:

- ارتفع عدد الأوامر المدخلة بالإمّج في عام 2022 عن عام 2021 بنسبة 134.7%.
- كما ارتفع عدد إجراءات تقديم طلب حجز ما للمدين بنسبة 92.8%.
- ارتفع عدد المطالبات الودية بنسبة 83.4%.
- ارتفع عدد إجراءات التظلمات بنسبة 38.4%.
- ارتفع عدد الأوامر التي تم سدادها بنسبة 35.6%، كما ارتفعت جملة مبالغها من 403,689 (د.ك) إلى 575,437 (د.ك) أي بنسبة 42.5%.
- وكذلك ارتفع عدد إجراءات استلام وإرسال أوامر من قسم المطالبات بنسبة 32.2%.
- ارتفع عدد إجراءات تقديم طلب الإعلان بنسبة 22.9%.
- بينما انخفض عدد إجراءات تقديم طلب منع سفر في عام 2022 عن عام 2021 بنسبة 40.6%.
- كما انخفض أيضاً عدد إجراءات تقديم طلب حجز مركبات بنسبة 37.9%.

قسم المطالبات:

- ارتفع عدد استعلامات (البطاقة المدنية ووزارة التجارة والهجرة) من 5956 استعلام عام 2021 إلى 15840 استعلام عام 2022 أي بنسبة 166.0%.
- كما ارتفع عدد أوامر تقدير الرسوم المصدرة من 15817 أمر في 2021 إلى 30485 أمر عام 2022 بنسبة 92.7%، وارتفعت مبالغها بنسبة 204.3%.



Judicial Fees

- The number of appendix orders in executive form increased from 5777 orders in 2021 to 7993 orders in 2022, the estimate percent was 38.4%.
- The number of executed files increased from 5749 files in 2021 to 6786 files in 2022, the estimate percent was 18.0%.
- The number of executions had been received from audit and review section increased from 27109 transactions in 2021 to 30192 transactions in 2021, the estimate percent was 11.4%.

الرسوم القضائية

- ارتفع عدد الأوامر المذيلة بالصيغة التنفيذية من 5777 أمر عام 2021 إلى 7993 أمر عام 2022 أي بنسبة 38.4%.
- ارتفع عدد الملفات التي تم تنفيذها من 5749 ملف عام 2021 إلى 6786 ملف عام 2022 أي بنسبة 18.0%.
- ارتفع عدد معاملات التنفيذيات التي تم استلامها من قسم التدقيق والمراجعة من 27109 معاملات في 2021 إلى 30192 معاملة عام 2022 بنسبة 11.4%.



Chapter Eleven



الفصل الحادي عشر

الإدارة العامة للتنفيذ
General Execution Department



General Execution Department

الإدارة العامة للتنفيذ

Table (1)

جدول (1)

Number of the procedures in the departments by side and type of procedure during 2022 in comparisons with 2021.

عدد الإجراءات بالإدارات حسب الجهة ونوع الإجراء خلال 2022م مقارناً بعام 2021م.

نسبة عدد الإجراءات للاجمالي Ratio of procedures to the total	الإجمالي Total	المطار Airport	مبارك الكبير Mubarak Al-Kabeer	الأحمدي Al-Ahmadi	الجهراء Al-Jahraa	الفروانية Al-Farwaniya	حوالي Hawalli	العاصمة Capital	الجهة Side	نوع الإجراء Type of procedure
18.7%	1017062	1	134440	202056	87300	141519	230600	221146	محضر حجز تنفيذي بما للمدين لدى الغير Record of an executive booked to other	
0.8%	43587		3602	9627	2909	3560	4964	18925	محضر رفع حجز Lifting record impound	
1.3%	68280		5354	12478	12466	15073	10751	12158	طلب حجز وضبط سيارة Demand of car impound and adjust	
0.9%	46982	165	3916	8117	8654	9173	8834	8123	طلب رفع حجز تنفيذي عن سيارة Demand of cancelling executive car impound	
1.4%	74613	2741	8285	8304	5947	10133	19608	19595	محضر إثبات حالة Record proof case	
0.4%	22818		1656	4053	4671	6229	3186	3023	محضر استلام مبلغ خارج الإدارة Record receipts amount of money outside the department	
0.7%	36860	1	2363	6179	6158	8393	5735	8031	إخطار بتنفيذ حكم Notice for judgment execution	
0.2%	9664		404	1555	539	1738	3574	1854	طلب تنفيذ حكم Demand for judgment execution	
0.1%	7882		278	838	358	1006	1358	4044	طلب حجز تنفيذي Demand of an executive impound	
40.1%	2181238		191895	360841	276935	424321	472083	455163	طلب حجز تنفيذي بما للمدين لدى الغير Demand of an executive impound to other	
1.5%	80693		5054	12660	15491	23286	14137	10065	طلب منع سفر Prevention of travel demand	
0.4%	20525		32	94	2	11781		8616	طلب تحويل ملف لقسم Demand of transferred file to section	
0.6%	30077		2941	4250	3280	4247	4497	10862	طلب رفع حجز Lifting demand impound	
0.6%	31994	27	2622	5430	8485	7502	4548	3380	شهادة لمن يهمه الأمر Certificate whom it may concern	
0.6%	35073		2774	3858	8187	5348	7500	7406	ملفات تم تنفيذها Executed files	
0.02%	1018		102	204	254	156	181	121	فتح ملف (لتعديل نفقة) Open file (Adjustment expense)	



General Execution Department

الإدارة العامة للتنفيذ

Dependant / Table (1)

تابع / جدول (1)

Number of the procedures in the departments by side and type of procedure during 2022 in comparisons with 2021.

عدد الإجراءات بالإدارات حسب الجهة ونوع الإجراء خلال 2022م مقارناً بعام 2021م.

نسبة عدد الإجراءات الإجمالي Ratio of procedures to the total	الإجمالي Total	المطار Airport	مبارك الكبير Mubarak Al-Kabeer	الأحمدي Al-Ahmedi	الجهراء Al-Jahraa	الفروانية Al-Farwaniya	حولي Hawalli	العاصمة Capital	الجهة Side نوع الإجراء Type of procedure
4.7%	256002	16062	3388	9765	3619	8387	6998	207783	إستمارة توريد Import form
4.0%	218414	16036	3388	9765	3618	8385	6997	170225	إيصال توريد Import receipt
1.3%	70018		5916	12057	10452	11331	12721	17541	أمر تأكيد صرف Order confirmation exchange
1.3%	69500		5916	12012	10448	11184	12414	17526	استمارة صرف Exchange form
5.8%	317662		35234	53121	44789	59992	60560	63966	إذن صرف Spend band
0.2%	8330	11	215	2223	376	1708	2256	1541	استمارة تحصيل رسوم Collection form fees
1.3%	71120	11	746	5420	2038	6140	7589	49176	إيصال تحصيل رسوم Collection receipt fees
2.3%	127781		6125	18421	14694	29055	28543	30943	إعلان بالصيغة التنفيذية للحكم من التنفيذ Declared of an executive form judgment from execution
10.9%	595941	1122	35165	82533	79888	127231	117815	152187	إجراءات أخرى Other procedures
100.0%	5443134	36177	461811	845861	611558	936878	104749	1503400	إجمالي 2022 Total 2022
-	4035535	63497	293859	630063	419818	676821	725486	1225991	إجمالي 2021 Total 2021
	34.9%	43.0%	57.2%	34.3%	45.7%	38.4%	44.4%	22.6%	نسبة التغير من سنة لأخرى Change ratio from year to another



General Execution Department

الإدارة العامة للتنفيذ

Table (2)

جدول (2)

Number of executed procedures in prevention of travel and arresting section by the side and type of procedure during 2022 in comparisons with 2021.

عدد الإجراءات التي تم تنفيذها بقسم منع السفر والتوقيف حسب الجهة ونوع الإجراء خلال 2022م مقارنا بعام 2021م.

نسبة عدد الإجراءات الإجمالية Ratio of procedures to the total	الإجمالي Total	المطار Airport	الجهراء Al-Jahraa	مبارك الكبير Mubarak Al-Kabeer	الأحمدي Al-Ahmadi	الفروانية Al-Farwaniya	حولي Hawalli	العاصمة Capital	الجهة Side نوع الإجراء Type of procedure
45.4%	63499		12664	3656	10392	19140	10436	7211	أمر منع سفر Order of prevention of travel
26.6%	37205	987	4434	1197	3367	6246	3881	17093	أمر رفع منع سفر Order of cancelling a prevention of travel
0.03%	49							49	كفالة منع السفر Bail of prevention of travel
0.1%	162	159					1	2	طلب رفع حجز تنفيذي عن سيارة Demand of cancelling executive car impound
2.4%	3430	2740	7			1	21	661	محضر إثبات حالة Record proof case
0.08%	108					2		106	إيصال استلام ائذار / حكم Recived an warning receipt / judgment
0.0%	4	1						3	إخطار بتنفيذ حكم Notice for judgment execution
0.2%	222							222	طلب منع سفر - Prevention of travel demand
0.3%	384	26	7			1	155	195	شهادة لمن يهمة الأمر Certificate whom it may concern
0.1%	77	49						28	إغلاق ملف File closed
0.1%	95	64						31	إعادة فتح ملف مغلق Re-open closed file
0.02%	29							29	ملفات تم تنفيذها Executed files
0.03%	41	21						20	إعادة فتح ملف تم تنفيذه Re-open an executed file
0.0%	1						1		محضر استلام صيغة حكم Record of received form judgment
0.01%	8							8	كتاب إلى رئيس مخفر الشرطة لتسليم سيارة Latter to the president of police station to car delivery
0.04%	50							50	طلب سفرة واحدة Single trip demand



General Execution Department

الإدارة العامة للتنفيذ

Dependant / Table (2)

تابع / جدول (2)

Number of executed procedures in prevention of travel and arresting section by the side and type of procedure during 2022 in comparisons with 2021.

عدد الإجراءات التي تم تنفيذها بقسم منع السفر والتوقيف حسب الجهة ونوع الإجراء خلال 2022م مقارنا بعام 2021م.

نسبة عدد الإجراءات الإجمالي Ratio of procedures to the total	الإجمالي Total	المطار Airport	الجهراء Al-Jahraa	مبارك الكبير Mubarak Al-Kabeer	الاحمدى Al-Ahmadi	الفروانية Al-Farwaniya	حوالي Hawalli	العاصمة Capital	الجهة Side	نوع الإجراء Type of procedure
%12.4	17306	16036						1270	عدد الإجراءات No.of procedures	إيصال توريد Import receipt
	11,424,603	9,870,006						1,554,597	جملة المبالغ (د.ك) Total amount (K.D)	
%0.001	1							1	عدد الإجراءات No.of procedures	استمارة صرف Exchange form
	153,448							153,448	جملة المبالغ (د.ك) Total amount (K.D)	
%0.001	1							1	عدد الإجراءات No.of procedures	أمر تأكيد صرف Order confirmation exchange
	153,448							153,448	جملة المبالغ (د.ك) Total amount (K.D)	
%12.4	17332	16062						1270	عدد الإجراءات No.of procedures	إستمارة توريد Import form
	11,436,070	9,881,473						1,554,597	جملة المبالغ (د.ك) Total amount (K.D)	
%0.001	1							1	عدد الإجراءات No.of procedures	إذن صرف Spend band
	153,448							153,448	جملة المبالغ (د.ك) Total amount (K.D)	
%100.0	140005	36145	17112	4853	13759	25390	14495	28251	إجمالي 2022 Total 2022	
-	110991	36602	11601	4310	13527	19114	13430	12407	إجمالي 2021 Total 2021	
	%26.1	%1.2-	%47.5	%12.6	%1.7	%32.8	%7.9	%127.7	نسبة التغير من سنة لأخرى Change ratio from year to another	



General Execution Department

الإدارة العامة للتنفيذ

Table (3)

جدول (3)

Number of executed procedures in the leases section by the side and type of procedure during 2022 in comparisons with 2021.

عدد الإجراءات التي تم تنفيذها بقسم الإيجارات حسب الجهة ونوع الإجراء خلال 2022م مقارنةً بعام 2021م

نسبة عدد الإجراءات إلى الإجمالي Ratio of procedures to the total	الإجمالي Total	مبارك الكبير Mubarak Al-Kabeer	الأحمدي Al-Ahmedi	الجهراء Al-Jahraa	الفروانية Al-Farwaniya	حولي Hawalli	العاصمة Capital	الجهة Side	
								نوع الإجراء Type of procedure	
-	3003	132	351	313	520	824	863	عدد ملفات الإيجارات الجديدة Number of new leases files	
4.7%	1195	82	250	21	207	292	343	شهادة إيداع أجرة شهرية Monthly depositing a rent certificate	
5.8%	1467		24		505	456	482	محضر إثبات حالة Record proof case	
0.1%	22	1			21			شهادة لمن يهيمه الأمر Certificate whom it may concern	
0.0%	1		1					إغلاق ملف File closed	
0.03%	7		2	1	1	1	2	إعادة فتح ملف مغلق Re-open closed file	
0.03%	8		1				7	إعادة فتح ملف تم تنفيذه Re-open an executed file	
0.09%	23	1	15			2	5	ملفات تم تنفيذها Executed files	
0.05%	14	2	3	3	4	2		إيصال استلام إنذار / حكم Received a warning receipt/ judgment	
0.02%	6				6			شهادة بعدم إيداع أجرة Certificate of non- deposit of rent	
0.13%	34				29	5		شهادة إيداع مفتاح Key deposit certificate	
21.7%	5529	165	1433	316	1113	1328	1174	عدد الإجراءات No.of procedures	استمارة توريد Import form
	10,954,560	896,949	2,547,689	814,684	1,069,831	1,475,799	4,149,608	جملة المبالغ (د.ك.) Total amount (K.D)	
14.4%	3664	59	838	359	818	979	611	عدد الإجراءات No.of procedures	استمارة صرف Exchange form
	16,606,482	189,989	2,951,549	4,518,586	1,541,894	3,697,335	3,707,129	جملة المبالغ (د.ك.) Total amount (K.D)	



General Execution Department

الإدارة العامة للتنفيذ

Dependant / Table (3)

تابع / جدول (3)

Number of executed procedures in the leases section by the side and type of procedure during 2022 in comparisons with 2021.

عدد الإجراءات التي تم تنفيذها بقسم الإيجارات حسب الجهة ونوع الإجراء خلال 2022م مقارنة بعام 2021م

نسبة عدد الإجراءات الإجمالي Ratio of procedures to the total	الإجمالي Total	مبارك الكبير Mubarak Al-Kabeer	الأحمدي Al-Ahmadi	الجهراء Al-Jahraa	الضروانية Al-Farwaniya	حوالي Hawalli	العاصمة Capital	الجهة Side	
								نوع الإجراء Type of procedure	
%14.3	3653	59	837	357	815	978	607	عدد الإجراءات No. of procedures	إذن صرف Spend band
	16,592,794	189,989	2,950,149	4,517,322	1,540,527	3,691,139	3,703,668	جملة المبالغ (د.ك.) Total amount (K.D)	
%16.3	4162	61	880	375	952	1283	611	عدد الإجراءات No. of procedures	أمر تأكيد صرف Order confirmation exchange
	17,659,352	191,235	3,084,259	4,566,546	1,837,047	4,273,136	3,707,129	جملة المبالغ (د.ك.) Total amount (K.D)	
%0.6	151	4	11	7	30	55	44	عدد الإجراءات No. of procedures	استمارة قيد Registration form
	473,059	16,039	9,824	9,816	51,287	151,546	234,547	جملة المبالغ (د.ك.) Total amount (K.D)	
%21.7	5529	165	1433	316	1113	1328	1174	عدد الإجراءات No. of procedures	إيصال توريد Import receipt
	10,954,560	896,949	2,547,689	814,684	1,069,831	1,475,799	4,149,608	جملة المبالغ (د.ك.) Total amount (K.D)	
%100.0	25465	599	5727	1756	5614	6709	5060	إجمالي 2022 Total 2022	
-	67175	775	5065	734	4937	5350	50314	إجمالي 2021 Total 2021	
	%62.1-	%22.7-	%13.1	%139.2	%13.7	%25.4	%89.9-	نسبة التغير من سنة لأخرى Change ratio from year to another	

* Note: - The amounts are approximated from fils to dinar.
- Multiple leases files has been entered for the Capital which results to an increase in number of procedures during the year 2021.

* ملاحظة: - تم تقريب مبالغ الأفلان إلى دينار.
- تم إدخال ملفات إيجارات متراكمة بالعاصمة مما أدى إلى ارتفاع عدد الإجراءات خلال عام 2021م.



General Execution Department

الإدارة العامة للتنفيذ

جدول (4)

عدد الإجراءات التي تم تنفيذها في قسم التركات حسب الجهة خلال عام 2022م

عدد الإجراءات التي تم تنفيذها في قسم التركات حسب الجهة خلال عام 2022م

نسبة عدد الإجراءات الإجمالي Ratio of procedures to the total	الإجمالي Total	مبارك الكبير Mubarak Al-Kabeer	الأحمدي Al-Ahmadi	الجهراء Al-Jahraa	الفروانية Al-Farwaniya	حوالي Hawalli	العاصمة Capital	الجهة Side	
								نوع الإجراء Type of procedure	
-	1578	109	277	170	228	328	466	عدد ملفات التركات الجديدة Number of new inheritance files	
%0.02	5		1			2	2	إغلاق ملف File closed	
%0.01	4		1				3	إعادة فتح ملف (مغلق) Re-open a closed file	
%0.1	17	2					15	إعادة فتح ملف تم تنفيذه Re-open an executed file	
%0.1	15	10					5	ملفات تم تنفيذها Executed files	
%0.3	79		8			5	66	محضر إثبات حالة Record proof case	
%0.0	1			1				محضر تسليم Delivery recorded	
%0.1	17	1					16	عدد الإجراءات No.of procedures	استمارة توريد Import form
	173024	1,627					171,397	جملة المبالغ (د.ك.) Total amount (K.D)	
%0.1	17	1					16	عدد الإجراءات No.of procedures	إيصال توريد Import receipt
	173024	1,627					171,397	جملة المبالغ (د.ك.) Total amount (K.D)	
%33.2	8907	606	1602	1022	1491	1267	2919	عدد الإجراءات No.of procedures	استمارة صرف Exchange form
	26346356	1,483,544	4,793,300	3,473,063	3,108,432	3,588,862	9,899,155	جملة المبالغ (د.ك.) Total amount (K.D)	



General Execution Department

الإدارة العامة للتنفيذ

Dependant / Table (4)

تابع / جدول (4)

Number of executed procedures in inheritance section by the side during 2022.

عدد الإجراءات التي تم تنفيذها في قسم التركات حسب الجهة خلال عام 2022م

نسبة عدد الإجراءات الإجمالي Ratio of procedures to the total	الإجمالي Total	مبارك الكبير Mubarak Al-Kabeer	الأحمدي Al-Ahmadi	الجهراء Al-Jahraa	الفروانية Al-Farwaniya	حوالي Hawalli	العاصمة Capital	الجهة Side	
								نوع الإجراء Type of procedure	
%33.2	8911	606	1602	1022	1492	1267	2922	عدد الإجراءات No.of procedures	أمر تأكيد صرف Order confirmation exchange
	26369631	1,483,544	4,793,300	3,473,063	3,114,339	3,588,862	9,916,523	جملة المبالغ (د.ك.) Total amount (K.D)	
%33.0	8852	606	1601	1018	1490	1266	2871	عدد الإجراءات No.of procedures	إذن صرف Spend band
	25,387,436	1,483,544	4,789,868	3,471,768	3,107,032	3,588,846	8,946,378	جملة المبالغ (د.ك.) Total amount (K.D)	
%100.0	26825	1832	4815	3063	4473	3807	8835	إجمالي 2022 Total 2022	
-	19926	1618	3076	2074	3373	3368	6417	إجمالي 2021 Total 2021	
	%34.6	%13.2	%56.5	%47.7	%32.6	%13.0	%37.7	نسبة التغير من سنة لأخرى Change ratio from year to another	

* Note: The amounts are approximated from fils to dinar.

* ملاحظة: تم تقريب مبالغ الأفلاس إلى دينار.



General Execution Department

الإدارة العامة للتنفيذ

جدول (5)

جدول (5)

Received and declared in the declaration section by the side and type of procedure during 2022 in comparisons with 2021.

الوارد والمعلن يقسم الإعلان حسب الجهة ونوع الإجراء خلال 2022 مقارنا بعام 2021م.

نسبة التغير من سنة لأخرى Change ratio from year to another	إجمالي 2021 Total 2021	إجمالي 2022 Total 2022	مبارك الكبير Mubarak Al- Kabeer	الأحمدي Al-Ahmadi	الجهراء Al-Jahraa	الفروانية Al-Farwaniya	حولي Hawalli	العاصمة Capital	الجهة Side	نوع الإجراء Type of procedure
%12.5	113627	127780	14694	6125	18421	29054	28543	30943	الوارد Received	الأحكام المعلنة (العادي والشخصي) Declared judgment regular and personal
%10.8	104943	116316	14618	6095	17736	26358	22336	29173	المعلن Declared	
	%92.4	%91.0	%99.5	%99.5	%96.3	%90.7	%78.3	%94.3	نسبة المعلن Declared Ratio	
%7.7	24047	25907	2098	2092	3114	3951	5175	9477	الوارد Received	إنذار رسمي Official warning
%13.0	20363	23019	2042	2070	2989	3585	4530	7803	المعلن Declared	
	%84.7	%88.9	%97.3	%98.9	%96.0	%90.7	%87.5	%82.3	نسبة المعلن Declared Ratio	
%7.3-	8598	7969	330	380	974	1051	1505	3729	الوارد Received	إنذار عرض Display warning
%6.0-	7436	6988	315	380	962	941	1308	3082	المعلن Declared	
	%86.5	%87.7	%95.5	%100.0	%98.8	%89.5	%86.9	%82.6	نسبة المعلن Declared Ratio	
%13833.3	9	1254	45	11	9	3		1186	الوارد Received	أوامر منع سفر Prevention of travel orders
%5975.0	4	243	38	11	8	3		183	المعلن Declared	
	%44.4	%19.4	%84.4	%100.0	%88.9	%100.0		%15.4	نسبة المعلن Declared Ratio	
%30.0-	20	14		5		4		5	الوارد Received	تبايع بالحضور Attendance notifications
%25.0	8	10		5		3		2	المعلن Declared	
	%40.0	%71.4		%100.0		%75.0		%40.0	نسبة المعلن Declared Ratio	
%91.4	210	402						402	الوارد Received	أوراق خارجية Foreign papers
%361.5	13	60						60	المعلن Declared	
	%6.2	%14.9						%14.9	نسبة المعلن Declared Ratio	
%11.5	146511	163326	17167	8613	22518	34063	35223	45742	الوارد Received	إجمالي 2022 Total 2022
%10.4	132767	146636	17013	8561	21695	30890	28174	40303	المعلن Declared	
	%90.6	%89.8	%99.1	%99.4	%96.3	%90.7	%80.0	%88.1	نسبة المعلن Declared Ratio	
%10.8	213	236	29	21	23	36	64	63	إجمالي عدد المندوبين Total No. of delegates	

* Note: Increase in order of prevention of travel procedures because it's been declared digitally.

* ملاحظة: ارتفاع إجراء أوامر منع السفر بسبب إعلانه إلكترونياً.



General Execution Department

الإدارة العامة للتنفيذ

Table (6)

جدول (6)

Number of executed procedures in the Family court execution by the side and type of procedure during 2022 in comparisons with 2021.

عدد الإجراءات التي تم تنفيذها في محكمة الأسرة حسب الجهة ونوع الإجراء خلال 2022م مقارنا بعام 2021م.

نسبة عدد الإجراءات الاجرائية Ratio of procedures to the total	الإجمالي Total	مبارك الكبير Mubarak Al-Kabeer	الأحمدي Al-Ahmadi	الجهراء Al-Jahraa	الفروانية Al-Farwaniya	حوالي Hawali	العاصمة Capital	الجهة Side نوع الإجراء Type of procedure
%1.9	8746	999	1630	1982	2350	1013	772	تكليف بالحضور Mandated attendance
%26.5	119611	16931	31560	11810	15363	27552	16395	محضر حجز تنفيذي بما للمدين لدى الغير Record of an executive impound to others
%0.7	3134	432	593	491	557	546	515	محضر بتعديل الخصم الذي يتم من المرتب Record modify discount which is from salary
%2.3	10398	1314	3481	976	920	1638	2069	محضر رفع حجز Lifting record impound
%0.9	3897	490	727	684	633	698	665	محضر حجز تنفيذي بصورة دورية (المرتب) Record of an executive impound (periodically salary)
%0.9	4185	465	679	585	651	1041	764	طلب حجز وضبط سيارة Demand of a car impound and adjust
%0.0	14	1	6		4	3		طلب ضبط سيارة Demand of an adjust car
%0.8	3830	416	650	484	602	1021	657	طلب رفع حجز تنفيذي عن سيارة Demand of cancelling an executive impound of car
%0.3	1189	2	200	299	139	264	285	محضر تنازل Record disclaimer
%4.2	18803	5751	2449	1520	1936	1882	5265	محضر إثبات حالة Record proof case
%0.5	2260	263	322	358	434	470	413	محضر رؤية محضون Record the seeing to whom under custody
%0.1	623	49	79	93	117	132	153	محضر استلام مبلغ خارج الإدارة Record receipt amount of money outside the department
%0.0	50	7	18	1	10	3	11	طلب حجز تنفيذي Demand of an executive impound
%30.6	138208	18292	32709	14882	19007	32878	20440	طلب حجز تنفيذي بما للمدين لدى الغير Demand of an executive impound a debtor's to others
%0.5	2261	29			10		2222	طلب تحويل ملف لقسم Demand of transferred file to section
%1.6	7363	962	1650	924	869	1402	1556	طلب رفع حجز Lifting demand impound
%3.9	17494	1643	3053	4735	3843	2327	1893	شهادة لمن يهمه الأمر Certificate whom it may concern
%0.3	1285	261	57	38	76	748	105	ملفات تم تنفيذها Executed files
%13.9	62747	5870	10304	9317	8517	14005	14734	أخرى Other

* Note: Impounded a debtor's to other procedures become a digital procedures and based upon this that the banks reservation procedure is counted once only.

* ملاحظة: أصبح إجراء حجز ما للمدين لدى الغير إجراء إلكترونياً وبنياً عليه يتم احتساب إجراء حجز البنوك مرة واحدة فقط.



General Execution department

الإدارة العامة للتنفيذ

Dependant / Table (6)

تابع / جدول (6)

Number of executed procedures in the Family court execution by the side and type of procedure during 2022 in comparisons with 2021.

عدد الإجراءات التي تم تنفيذها في محكمة الأسرة حسب الجهة ونوع الاجراء خلال 2022م مقارنا بعام 2021م.

نسبة عدد الإجراءات الاجمالي Ratio of procedures to the total	الاجمالي Total	مبارك الكبير Mubarak Al-Kabeer	الأحمدي Al-Ahmadi	الجهراء Al-Jahraa	الفروانية Al-Farwaniya	حوالي Hawali	العاصمة Capital	الجهة Side		نوع الإجراء Type of procedure
%2.2	9710	1466	1646	1497	1176	2166	1759	عدد الإجراءات No.of procedures	استمارة صرف Exchange form	
	6,935,825	866,182	1,042,054	810,180	790,709	1,710,777	1,715,923	جملة المبالغ (د.ك.) Total amount (K.D)		
%1.5	6555	1133	1904	158	1144	979	1237	عدد الإجراءات No.of procedures	إيصال توريد Import receipt	
	4,971,010	607,469	1,067,381	98,069	833,541	844,367	1,520,183	جملة المبالغ (د.ك.) Total amount (K.D)		
%2.1	9661	1464	1637	1489	1172	2155	1744	عدد الإجراءات No.of procedures	إذن صرف Spend band	
	6,901,195	865,799	1,032,146	806,465	787,669	1,702,543	1,706,573	جملة المبالغ (د.ك.) Total amount (K.D)		
%1.5	6557	1133	1904	158	1146	979	1237	عدد الإجراءات No.of procedures	استمارة توريد Import form	
	4,971,125	607,469	1,067,381	98,069	833,656	844,367	1,520,183	جملة المبالغ (د.ك.) Total amount (K.D)		
%2.1	9667	1461	1645	1477	1174	2159	1751	عدد الإجراءات No.of procedures	أمر تأكيد صرف Order confirmation exchange	
	6,801,334	850,686	1,040,309	734,180	771,009	1,699,227	1,705,923	جملة المبالغ (د.ك.) Total amount (K.D)		
%0.7	2979	319	694	436	332	619	579	عدد الإجراءات No.of procedures	استمارة قيد Registration form	
	1,638,356	211,629	316,239	230,975	215,437	385,076	279,000	جملة المبالغ (د.ك.) Total amount (K.D)		
%0.0	4			1		1	2	عدد الإجراءات No.of procedures	استمارة تبرع Donation form	
	26,176			3,000		3,114	20,062	جملة المبالغ (د.ك.) Total amount (K.D)		
%100.0	451231	61153	99597	54395	62182	96681	77223	إجمالي 2022 Total 2022		
-	593010	68201	103165	62567	90525	102196	166356	إجمالي 2021 Total 2021		
	%23.9-	%10.3-	%3.5-	%13.1-	%31.3-	%5.4-	%53.6-	نسبة التغير من سنة لأخرى Change ratio from year to another		

* Note: Amount are approximated fils to K.D.

* ملاحظة: تم تقريب مبالغ الأفلاس إلى دينار كويتي.



General Execution Department

الإدارة العامة للتنفيذ

Table (7)

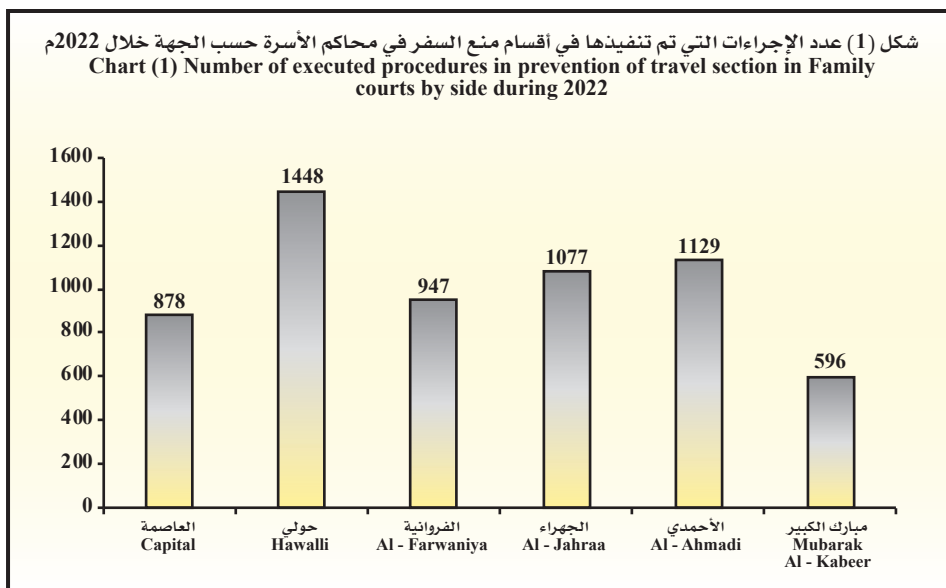
جدول (7)

Number of executed procedures in prevention of travel sections in Family courts by side and type of procedure during 2022.

عدد الإجراءات التي تم تنفيذها في أقسام منع السفر في محاكم الأسرة حسب الجهة ونوع الإجراء خلال 2022م.

نسبة عدد الإجراءات للإجمالي Ratio of procedures to the total	الإجمالي Total	مبارك الكبير Mubarak Al-Kabeer	الأحمدي Al-Ahmadi	الجهراء Al-Jahraa	الفروانية Al-Farwaniya	حولي Hawalli	العاصمة Capital	الجهة Side نوع الإجراء Type of procedure
67.8%	4121	413	794	729	611	973	601	أمر منع سفر Order of prevention of travel
31.3%	1904	183	328	348	320	475	250	أمر رفع منع سفر Order of cancelling a prevention of travel
0.8%	50		7		16		27	محضر إثبات حالة Record proof case
100.0%	6075	596	1129	1077	947	1448	878	الإجمالي Total

شكل (1) عدد الإجراءات التي تم تنفيذها في أقسام منع السفر في محاكم الأسرة حسب الجهة خلال 2022م
Chart (1) Number of executed procedures in prevention of travel section in Family courts by side during 2022





General Execution Department

الإدارة العامة للتنفيذ

Table (8)

جدول (8)

The annual total production of scanning system for all sides during 2022. إجمالي الانتاجية السنوية لمستخدمي نظام المسح الضوئي لكافة الجهات خلال عام 2022م.

عدد الصفحات Number of pages	عدد الوثائق Number of documents	الجهة Side
643306	119288	العاصمة Capital
225634	57280	حوالي Hawalli
340922	88226	الفروانية Al-Farwaniya
298714	74355	الجهراء Al-Jahraa
332024	63997	الأحمدي Al-Ahmadi
113990	31236	مبارك الكبير Mubarak Al-Kabeer
51285	14906	تنفيذ محكمة الأسرة (العاصمة) Family court execution (Capital)
113438	24952	تنفيذ محكمة الأسرة (حوالي) Family court execution (Hawalli)
159745	18435	تنفيذ محكمة الأسرة (الفروانية) Family court execution (Al-Farwaniya)
68836	15992	تنفيذ محكمة الأسرة (الجهراء) Family court execution (Al-Jahraa)
63787	15936	تنفيذ محكمة الأسرة (الأحمدي) Family court execution (Al-Ahmadi)
127210	24158	تنفيذ محكمة الأسرة (مبارك الكبير) Family court execution (Mubarak Al-Kabeer)
40263	8793	مركز النويسيب Al-nuwiseeb center
162	113	مركز السالمي Al-salmi center
12727	1442	مكتب الصليبية Al-sulaibiya office
37248	8232	مركز المطار Airport center
2629291	567341	الإجمالي الكلي General total



General Execution Department

الإدارة العامة للتنفيذ

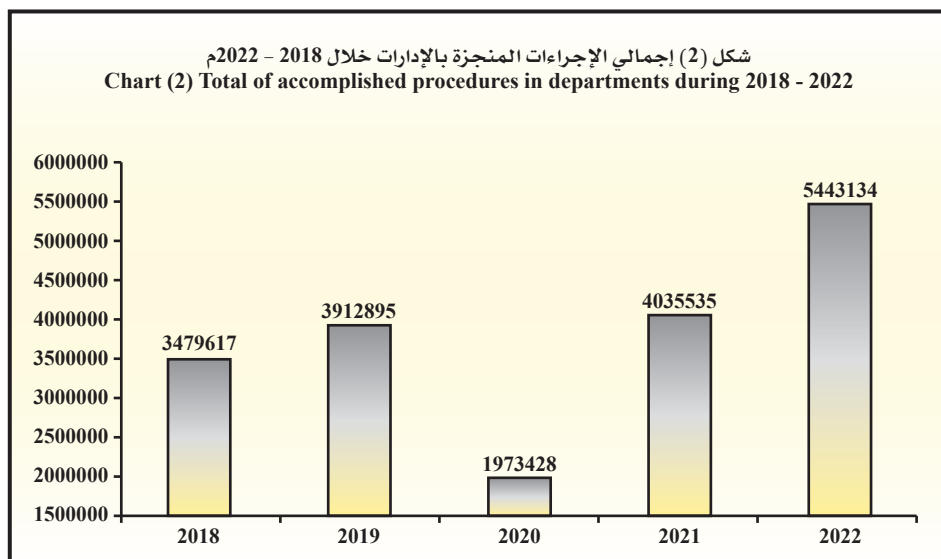
Table (9)

(9) جدول

Total of accomplished procedures in department and execution sections during 2018 - 2022.

إجمالي الإجراءات المنجزة بالإدارة وأقسام التنفيذ خلال 2018م - 2022م.

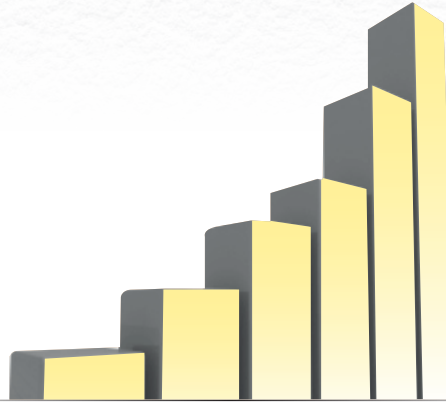
السنة					الإدارة / القسم Department / Section
2022	2021	2020	2019	2018	
5408061	4011590	1951874	3853774	3411812	الإجراءات الرئيسية Main Procedures
35073	23945	21554	59121	67805	الملفات المنفذة نهائياً Finally executed files
5443134	4035535	1973428	3912895	3479617	إجمالي الإجراءات المنجزة بالإدارات Total of accomplished procedures in departments
140005	110991	76491	252952	225665	منع السفر والتوقيف Prevention of travel and arresting
25465	67175	60469	79683	114865	إجراءات الإيجارات Leases procedures
3003	2719	3111	2845	3036	عدد ملفات الإيجارات الجديدة Number of new leases files
26825	19926	3465	18489	19930	إجراءات التركات Inheritance procedures
1578	1675	528	1067	1425	عدد ملفات تركة جديدة Number of new inheritance files
116316	104943	48049	131933	143662	الأحكام المعلنة Declared judgments
30320	27824	20542	32281	30380	الأوراق المعلنة Declared papers
451231	593010	396997	377794	340166	تنفيذ محاكم الأسرة Execution family court
6075	4807	3108			تنفيذ منع السفر في محاكم الأسرة Execution prevention travel in family court

شكل (2) إجمالي الإجراءات المنجزة بالإدارات خلال 2018 - 2022م
Chart (2) Total of accomplished procedures in departments during 2018 - 2022



الكتاب الإحصائي
2022

الإدارة العامة للتنفيذ



التحليل الإحصائي Statistical Analysis



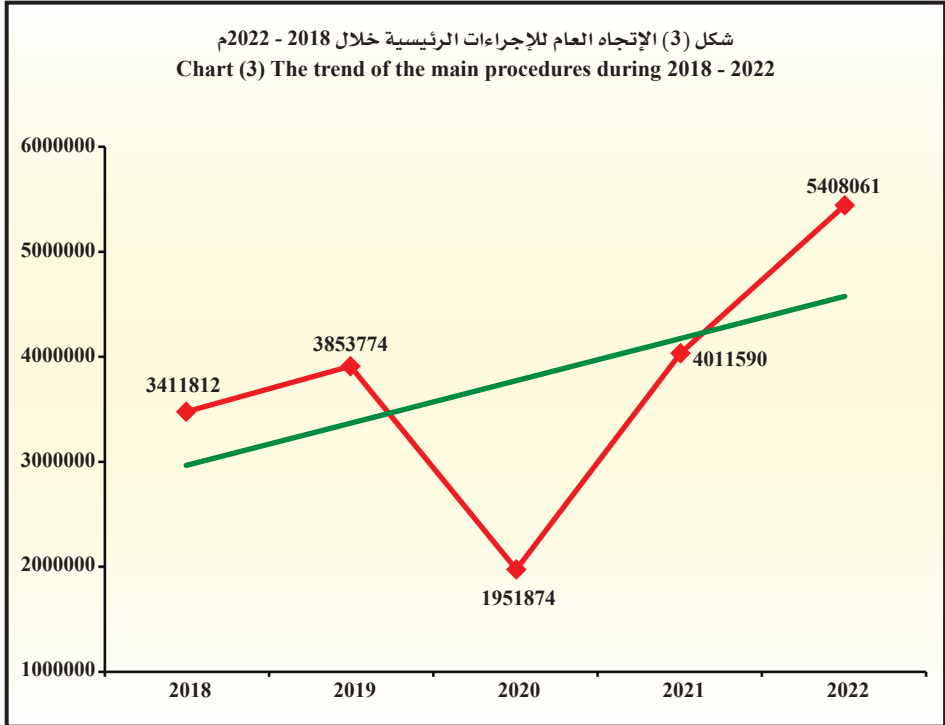
General Execution Department

Descriptive statistical measurements of the main procedures

الإدارة العامة للتنفيذ

المقاييس الإحصائية المستخدمة للإجراءات الرئيسية

الانحراف المعياري St.Dev	المتوسط Mean	2022	2021	2020	2019	2018	السنة Year
1242320.8	3727422.2	5408061	4011590	1951874	3853774	3411812	المقياس Measure





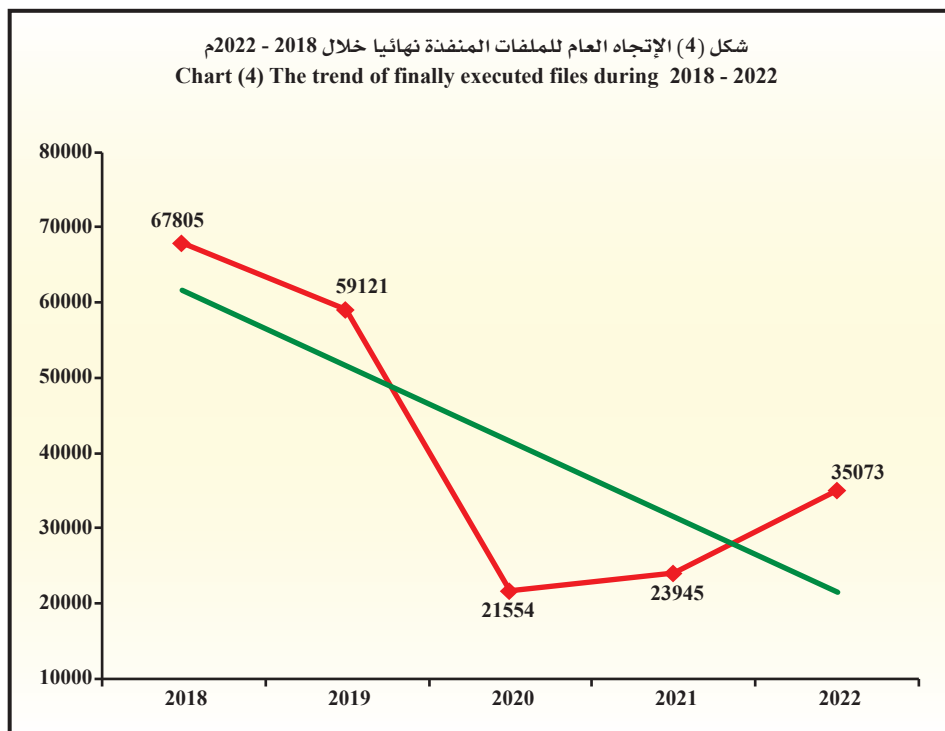
General Execution Department

Descriptive statistical measurements
of finally executed files.

الإدارة العامة للتنفيذ

المقاييس الإحصائية المستخدمة
للملفات المنفذة نهائياً.

الانحراف المعياري St.Dev	المتوسط Mean	2022	2021	2020	2019	2018	السنة Year
20915.2	41499.6	35073	23945	21554	59121	67805	المقياس Measure





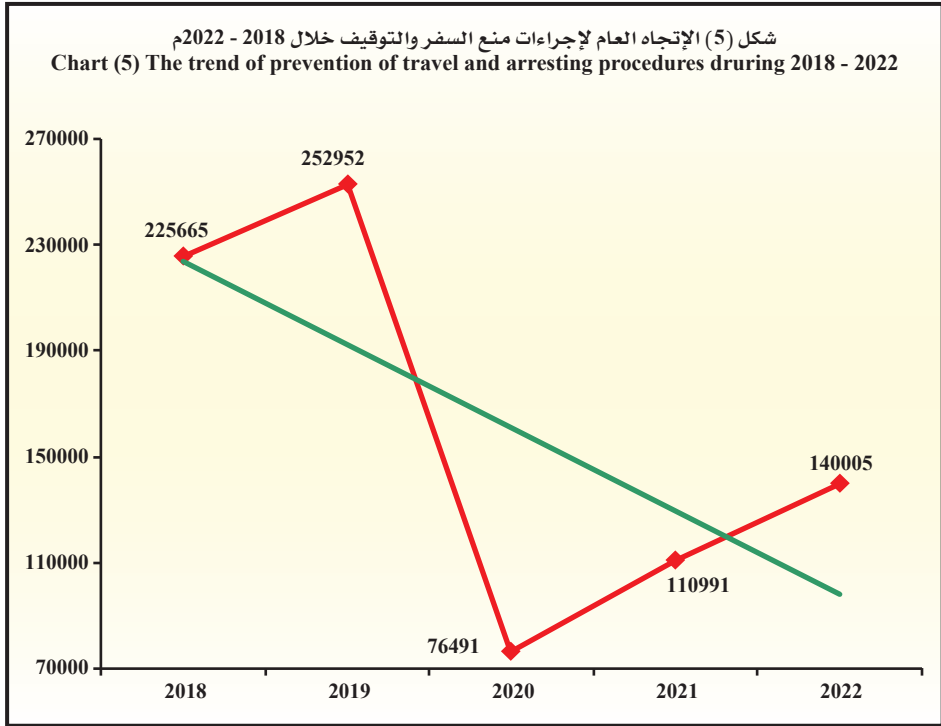
General Execution Department

الإدارة العامة للتنفيذ

Descriptive statistical measurements of prevention of travel and arresting procedures.

المقاييس الإحصائية المستخدمة لإجراءات منع السفر والتوقيف.

الانحراف المعياري St.Dev	المتوسط Mean	2022	2021	2020	2019	2018	السنة Year
75365.7	161220.8	140005	110991	76491	252952	225665	المقياس Measure





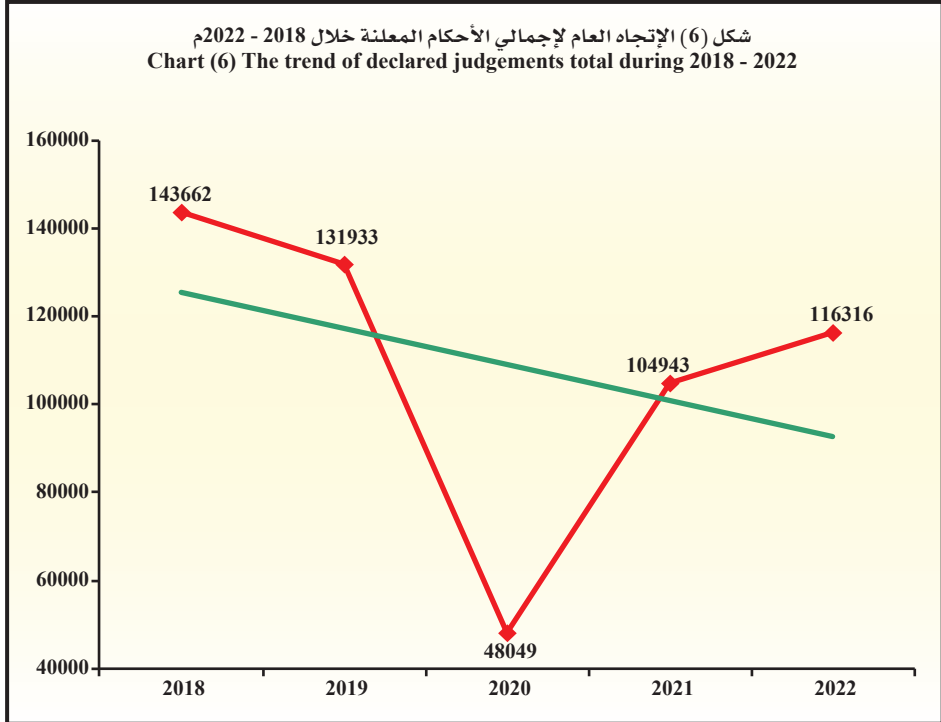
General Execution Department

Descriptive statistical measurements of
declared judgments total.

الإدارة العامة للتنفيذ

المقاييس الإحصائية المستخدمة
لإجمالي الأحكام المعلنة.

الانحراف المعياري St.Dev	المتوسط Mean	2022	2021	2020	2019	2018	السنة Year
37122.7	108980.6	116316	104943	48049	131933	143662	المقياس Measure





General Execution Department

الإدارة العامة للتنفيذ

Table (10)

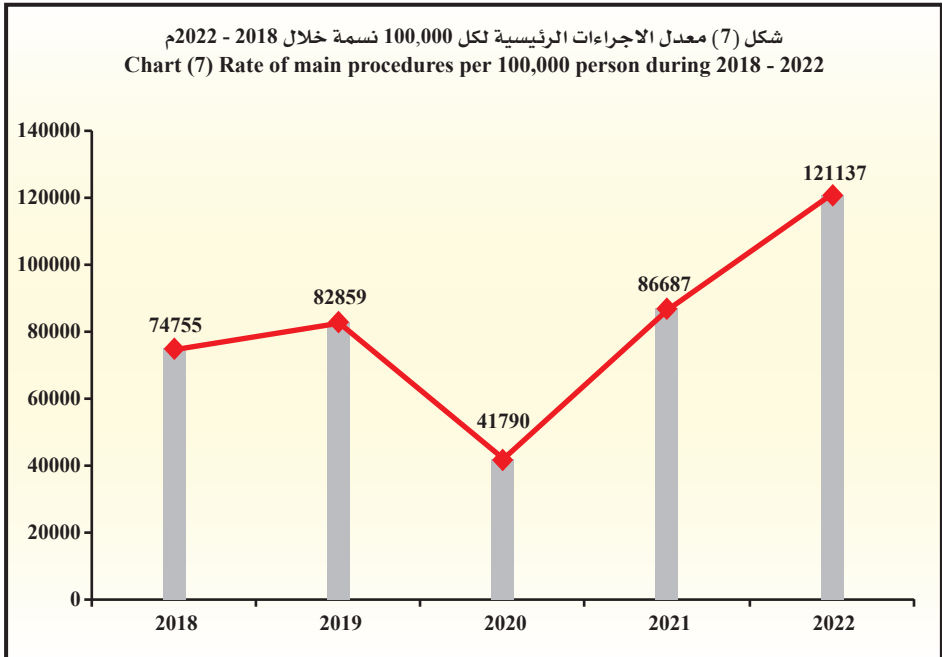
جدول (10)

Rate of main procedures per 100,000 person of inhabitants during 2018 - 2022.

معدل الاجراءات الرئيسية لكل 100,000 نسمة من السكان خلال 2018 - 2022م.

معدل التغيير للإجراءات Change in procedures rate	معدل الإجراءات Procedures rate	إجمالي الإجراءات Total of procedures	السكان Population	السنة Year
-	74755	3411812	4563969	2018
8104	82859	3853774	4651009	2019
-41069	41790	1951874	4670713	2020
44897	86687	4011590	4627674	2021
34450	121137	5408061	4464427	2022

شكل (7) معدل الاجراءات الرئيسية لكل 100,000 نسمة خلال 2018 - 2022م
Chart (7) Rate of main procedures per 100,000 person during 2018 - 2022





General Execution Department

الإدارة العامة للتنفيذ

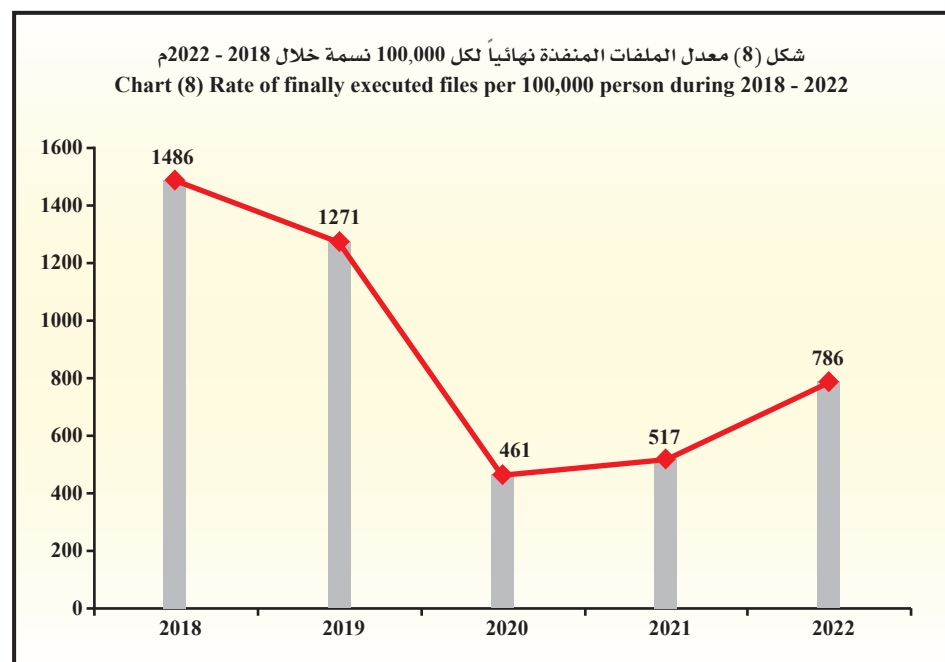
Table (11)

جدول (11)

Rate of finally executed files per 100,000 person of inhabitants during 2018 - 2022.

معدل الملفات المنفذة نهائياً لكل 100,000 نسمة من السكان خلال 2018 - 2022م.

معدل التغير للملفات Change in files rate	معدل الملفات Files rate	إجمالي الملفات Total of files	السكان Population	السنة Year
-	1486	67805	4563969	2018
-215	1271	59121	4651009	2019
-810	461	21554	4670713	2020
56	517	23945	4627674	2021
269	786	35073	4464427	2022





General Execution Department

الإدارة العامة للتنفيذ

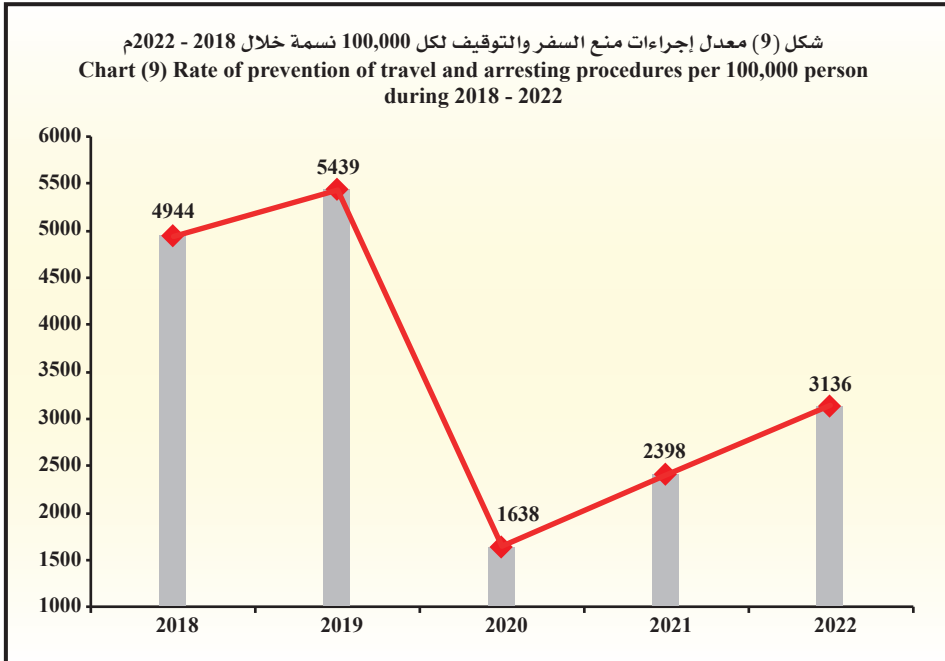
Table (12)

جدول (12)

Rate of prevention of travel and arresting procedures per 100,000 person of inhabitants during 2018 - 2022.

معدل إجراءات منع السفر والتوقيف لكل 100,000 نسمة من السكان خلال 2018 - 2022م.

معدل التغيير للإجراءات Change in procedures rate	معدل الإجراءات Procedures rate	إجمالي الإجراءات Total of procedures	السكان Population	السنة Year
-	4944	225665	4563969	2018
495	5439	252952	4651009	2019
-3801	1638	76491	4670713	2020
760	2398	110991	4627674	2021
738	3136	140005	4464427	2022





General Execution Department

الإدارة العامة للتنفيذ

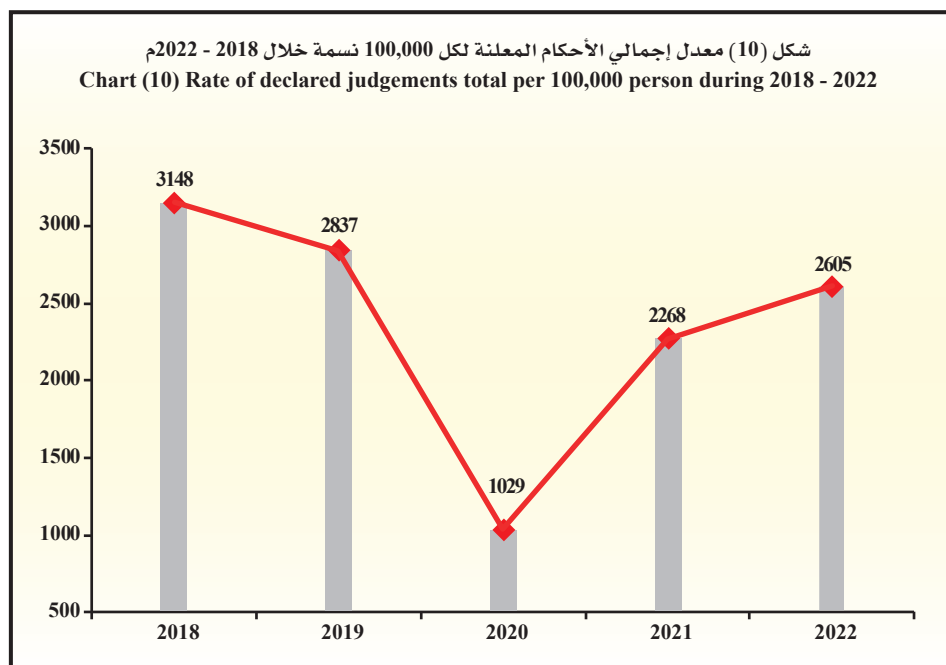
Table (13)

جدول (13)

Rate of declared judgements total per 100,000 person of inhabitants during 2018 - 2022.

معدل إجمالي الأحكام المعلنة لكل 100,000 نسمة من السكان خلال 2018 - 2022م.

معدل التغير للأحكام Change in judgements rate	معدل الأحكام Judgements rate	إجمالي الأحكام Total of judgements	السكان Population	السنة Year
-	3148	143662	4563969	2018
-311	2837	131933	4651009	2019
-1808	1029	48049	4670713	2020
1239	2268	104943	4627674	2021
337	2605	116316	4464427	2022





General Execution Department

الإدارة العامة للتنفيذ

Table (14)

جدول (14)

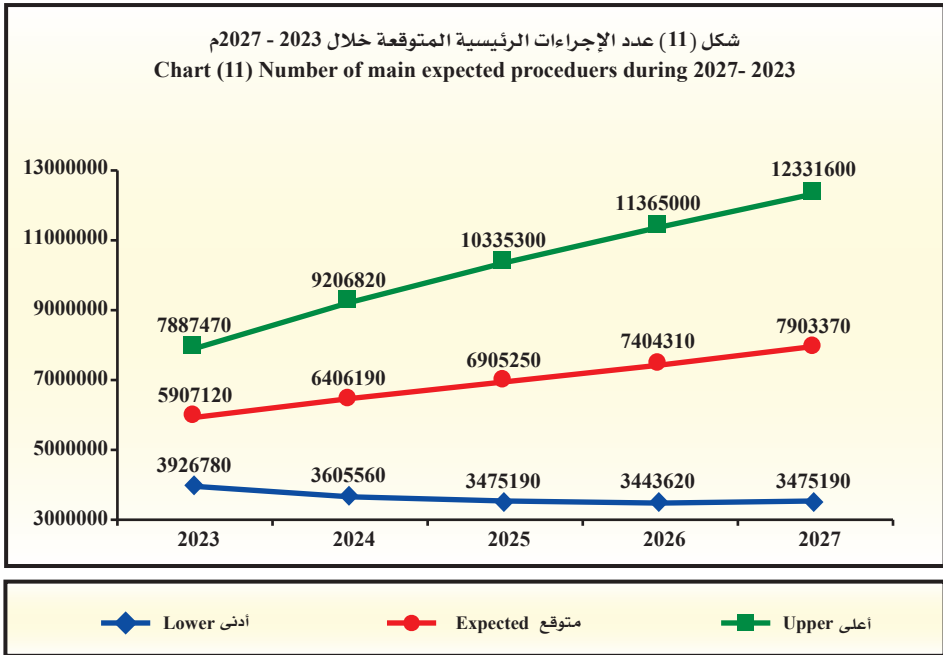
Number of expected of main proceduers during 2023 - 2027.

عدد الإجراءات الرئيسية المتوقعة خلال 2023 - 2027م.

أعلى Upper	متوقع Expected	أدنى Lower	السنة Year
7887470	5907120	3926780	2023
9206820	6406190	3605560	2024
10335300	6905250	3475190	2025
11365000	7404310	3443620	2026
12331600	7903370	3475190	2027
10225238	6905248	3585268	متوسط الفترة Period average

- Lower: Lower Confidence Intervals by 95%.
- Upper: Upper Confidence Intervals by 95%.

- أدنى: الحد الأدنى للعدد المتوقع بدرجة ثقة 95%.
- أعلى: الحد الأعلى للعدد المتوقع بدرجة ثقة 95%.





General Execution Department

الإدارة العامة للتنفيذ

Table (15)

جدول (15)

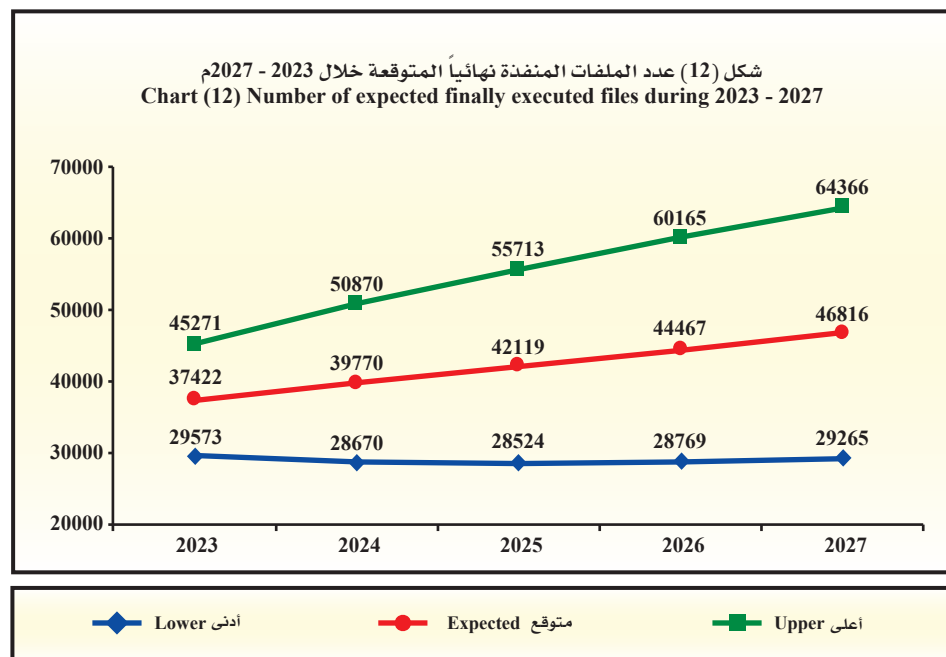
Number of expected finally executed files during 2023 - 2027.

عدد الملفات المنفذة نهائياً المتوقعة خلال 2023 - 2027م.

أعلى Upper	متوقع Expected	أدنى Lower	السنة Year
45271	37422	29573	2023
50870	39770	28670	2024
55713	42119	28524	2025
60165	44467	28769	2026
64366	46816	29265	2027
55277	42119	28960	متوسط الفترة Period average

- Lower: Lower Confidence Intervals by 95%.
- Upper: Upper Confidence Intervals by 95%.

- أدنى: الحد الأدنى للعدد المتوقع بدرجة ثقة 95%.
- أعلى: الحد الأعلى للعدد المتوقع بدرجة ثقة 95%.

شكل (12) عدد الملفات المنفذة نهائياً المتوقعة خلال 2023 - 2027م
Chart (12) Number of expected finally executed files during 2023 - 2027



General Execution Department

الإدارة العامة للتنفيذ

Table (16)

جدول (16)

Number of expected prevention of travel and arresting procedures during 2023 - 2027.

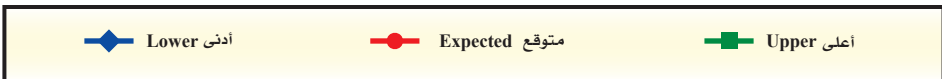
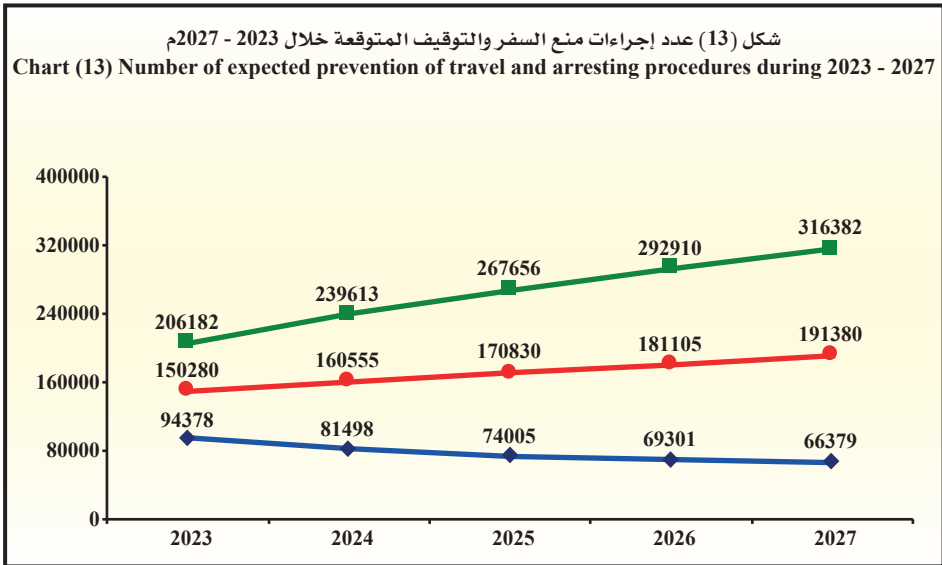
عدد إجراءات منع السفر والتوقيف المتوقعة خلال 2023 - 2027م.

أعلى Upper	متوقع Expected	أدنى Lower	السنة Year
206182	150280	94378	2023
239613	160555	81498	2024
267656	170830	74005	2025
292910	181105	69301	2026
316382	191380	66379	2027
264549	170830	77112	متوسط الفترة Period average

- Lower: Lower Confidence Intervals by 95%.
- Upper: Upper Confidence Intervals by 95%.

- أدنى: الحد الأدنى للعدد المتوقع بدرجة ثقة 95%.
- أعلى: الحد الأعلى للعدد المتوقع بدرجة ثقة 95%.

شكل (13) عدد إجراءات منع السفر والتوقيف المتوقعة خلال 2023 - 2027م
Chart (13) Number of expected prevention of travel and arresting procedures during 2023 - 2027





General Execution Department

الإدارة العامة للتنفيذ

Table (17)

جدول (17)

Total number of expected declared judgements during 2023 - 2027.

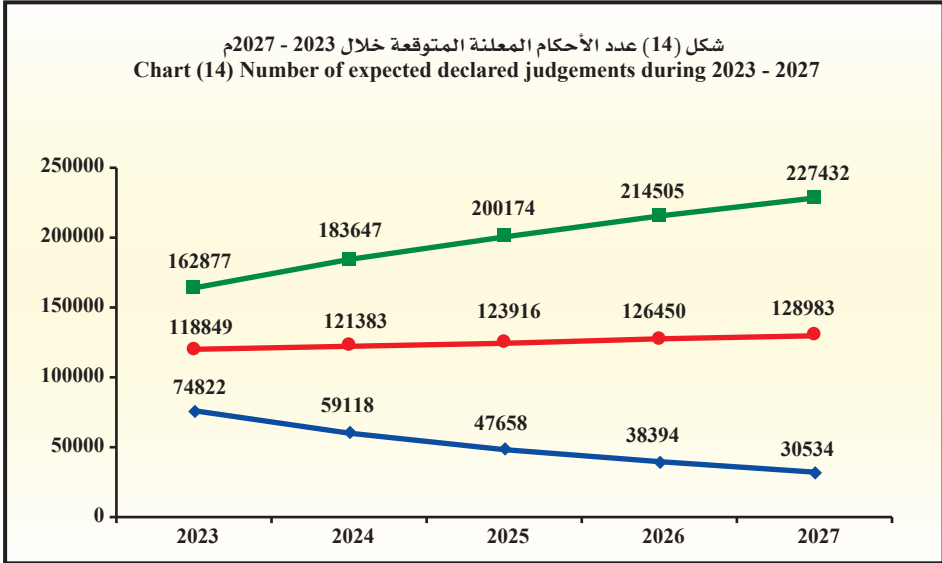
إجمالي عدد الأحكام المعلنة المتوقعة خلال 2023 - 2027م.

أعلى Upper	متوقع Expected	أدنى Lower	السنة Year
162877	118849	74822	2023
183647	121383	59118	2024
200174	123916	47658	2025
214505	126450	38394	2026
227432	128983	30534	2027
197727	123916	50105	متوسط الفترة Period average

- Lower: Lower Confidence Intervals by 95%.
- Upper: Upper Confidence Intervals by 95%.

- أدنى: الحد الأدنى للعدد المتوقع بدرجة ثقة 95%.
- أعلى: الحد الأعلى للعدد المتوقع بدرجة ثقة 95%.

شكل (14) عدد الأحكام المعلنة المتوقعة خلال 2023 - 2027م
Chart (14) Number of expected declared judgements during 2023 - 2027





General Execution Department

1- Total of accomplished procedures in departments:

- The total of accomplished procedures in departments reached 5443134 in 2022 with an increase of 1407599 procedures than 2021 where procedures total reached 4035535 the estimate percent was 34.9%, distributed as follows:

A- Main procedures:

- The number of the main procedures increased from 4011590 procedures in 2021 to 5408061 procedures in 2022 by 1396471 procedures, the estimate percent was 34.8%.

* Descriptive statistical measurements:

- The annual mean for the total of main procedures reached 3727422 procedures during 2018 – 2022, with standard deviation of 1242320.8

* Rate of main procedures to inhabitants:

- Rate of main procedures per 100,000 person of inhabitants increased in 2022 from 2021 by 34450 procedures.

* Future predictions:

- The annual expected mean main procedures during the year reached 6905248 procedures, the minimum 3585268 procedures and the maximum is 10225238 procedures during 2023 - 2027, these expectations are trusted by 95%.

B- Finally executed files:

- The number of finally executed files increased from 23945 files in 2021 to 35073 files in 2022 by 11128 files, the estimate percent was 46.5%.

* Descriptive statistical measurements:

- The annual mean for the total of finally executed files reached 41500 files during 2018 – 2022 with standard deviation of 20915.2

الإدارة العامة للتنفيذ

1- إجمالي الإجراءات المنجزة بالإدارات،

- بلغ إجمالي الإجراءات المنجزة بالإدارات 5443134 إجراء عام 2022 بارتفاع قدره 1407599 إجراء عن عام 2021 الذي بلغ إجمالي الإجراءات فيه 4035535 إجراء ونسبة 34.9% موزعة كالتالي:

أ- الإجراءات الرئيسية:

- ارتفع عدد الإجراءات الرئيسية من 4011590 إجراء عام 2021 إلى 5408061 إجراء عام 2022 أي بمقدار 1396471 إجراء ونسبة 34.8%.

* المقاييس الإحصائية المستخدمة:

- بلغ المتوسط السنوي لإجمالي الإجراءات الرئيسية 3727422 إجراء خلال 2018 – 2022 وبانحراف معياري 1242320.8

* معدل الإجراءات الرئيسية للسكان:

- ارتفع معدل الإجراءات الرئيسية لكل 100,000 نسمة من السكان في عام 2022 عن عام 2021 بمقدار 34450 إجراء.

* التوقعات المستقبلية:

- بلغ المتوسط السنوي المتوقع لإجمالي الإجراءات الرئيسية 6905248 إجراء ويحد أدنى 3585268 إجراء ويحد أعلى 10225238 إجراء خلال 2023 - 2027 وهذه التوقعات موثوق بها بدرجة 95%.

ب - الملفات المنفذة نهائياً:

- ارتفع عدد الملفات المنفذة نهائياً (ملفات تم تنفيذها) من 23945 ملف عام 2021 إلى 35073 ملف عام 2022 أي بمقدار 11128 ملف ونسبة 46.5%.

* المقاييس الإحصائية المستخدمة:

- بلغ المتوسط السنوي لإجمالي الملفات المنفذة نهائياً 41500 ملف خلال 2018 – 2022 وبانحراف معياري 20915.2



General Execution Department

*Rate of the finally executed files to inhabitants:

- Rate of the finally executed files per 100,000 person of inhabitants increased in 2022 from 2021 by 269 file.

* Future predictions:

- The annual expected mean of the finally executed files during the year reached 42119 files, the minimum 28960 files and the maximum is 55277 files during 2023 - 2027, these expectations are trusted by 95%.

2- Prevention of travel and arresting procedures:

- The total of procedures reached 140005 procedures in 2022 with an increase of 29014 procedures, the estimate percent was 26.1% from 2021 where the procedures total reached 110991 procedures.
- The number of orders of prevention of travel was 63499 orders in 2022, the estimate percent was 45.4% from the total of procedures.
- The number of orders of cancelling a prevention of travel was 37205 orders in 2022 and the estimate percent was 26.6% from the total of procedures.

* Descriptive statistical measurements:

- The annual mean for prevention of travel and arresting procedures reached 161221 procedures during 2018 - 2022 with standard deviation 75365.7

* Rate of the prevention of travel and arresting procedures to inhabitants:

- Rate of procedures per 100,000 person of inhabitants increased in 2022 from 2021 by 738 procedures.

* Future predictions:

- The annual expected mean of the prevention of travel and arresting procedures reached 170830 procedures, the minimum is 77112 procedures and the maximum is 264549 procedures during 2023 - 2027, these expectations are trusted by 95%.

الإدارة العامة للتنفيذ

* معدل الملفات المنفذة نهائياً للسكان:

- ارتفع معدل الملفات المنفذة نهائياً لكل 100,000 نسمة من السكان في عام 2022 عن عام 2021 بمقدار 269 ملف.

* التوقعات المستقبلية:

- بلغ المتوسط السنوي المتوقع لإجمالي الملفات المنفذة نهائياً 42119 ملف ويحد أدنى 28960 ملف ويحد أعلى 55277 ملف خلال 2023 - 2027 وهذه التوقعات موثوق بها بدرجة 95%.

2- إجراءات منع السفر والتوقيف:

- بلغ إجمالي الإجراءات 140005 إجراءات عام 2022 بارتفاع قدره 29014 إجراء ونسبة 26.1% عن عام 2021 الذي بلغ إجمالي الإجراءات فيه 110991 إجراء.

- بلغ عدد أوامر منع السفر 63499 أمر عام 2022 بنسبة 45.4% من إجمالي الإجراءات.

- بلغ عدد أوامر رفع منع السفر 37205 أوامر في عام 2022 وبنسبة 26.6% من إجمالي الإجراءات.

* المقاييس الإحصائية المستخدمة:

- بلغ المتوسط السنوي لإجمالي إجراءات منع السفر والتوقيف 161221 إجراء خلال 2018 - 2022 وبانحراف معياري 75365.7

* معدل إجراءات منع السفر والتوقيف للسكان:

- ارتفع معدل الإجراءات لكل 100,000 من السكان في عام 2022 عن عام 2021 بمقدار 738 إجراء.

* التوقعات المستقبلية:

- بلغ المتوسط السنوي المتوقع لإجراءات منع السفر والتوقيف 170830 إجراء ويحد أدنى 77112 إجراء ويحد أعلى 264549 إجراء خلال 2023 - 2027 وهذه التوقعات موثوق بها بدرجة 95%.



General Execution Department

الإدارة العامة للتنفيذ

3- Leases section:

- The total number of procedures decreased from 67175 procedures in 2021 to 25465 procedures in 2022 by percentage of 62.1%.
- The import form and import receipt procedures came in first place during 2022 where it reached 5529 procedures by percentage of 21.7%, then order confirmation exchange reached 4162 procedures by percentage of 16.3%, then exchange form and spend band reached 3664 and 3653 procedures by percentage of 14.4% and 14.3% respectively.
- The number of procedures decreased in the leases section in some governorates and the largest decrease was in Capital governorate by percentage of 89.9%, then Mubarak Al-Kabeer governorate by percentage of 22.7%.
- The number of procedures increased in the leases section in some governorates and the highest increase was in Al-Jahra'a governorate by percentage of 139.2%, then Hawalli governorate by percentage of 25.4%, Finally Al-Farwaniya and Al-Ahmadi governorates by percentage of 13.7% and 13.1% respectively.

4- Inheritance section:

- The total of procedures reached 26825 procedures in 2022 with an increase of 6899 procedures, the estimate percent was 34.6% from 2021 where it reached 19926 procedures.
- The import order confirmation exchange and exchange form came in first place during 2022 where they reached 8911 procedures and 8907 procedures respectively by percentage of 33.2% for both, then spend band 8852 procedures by percentage of 33.0%.

3- قسم الإيجارات:

- انخفض إجمالي عدد الإجراءات من 67175 إجراء في عام 2021 إلى 25465 إجراء في عام 2022 أي بنسبة 62.1%.
- جاءت إجراءات استمارة التوريد و إيصال التوريد في المرتبة الأولى خلال عام 2022 حيث بلغت 5529 إجراء وبنسبة 21.7% لكل منهما، تليهما أمر تأكيد صرف حيث بلغ عددها 4162 إجراء وبنسبة 16.3%، ثم استمارة صرف وإذن صرف حيث بلغ عدد إجرائتهما 3664 و 3653 إجراء وبنسبة 14.4% و 14.3% على الترتيب.
- انخفض عدد الإجراءات بقسم الإيجارات في بعض المحافظات، حيث تشكل محافظة العاصمة أكبر نسبة انخفاض عن العام السابق حيث بلغت النسبة 89.9%، ثم محافظة مبارك الكبير بنسبة بلغت 22.7%.
- جاء الارتفاع بقسم الإيجارات في بعض المحافظات، حيث تشكل محافظة الجوهراء أعلى نسبة ارتفاع عن العام السابق حيث بلغت النسبة 139.2%، ثم محافظة حولي بنسبة 25.4%، وأخيراً محافظتي الفروانية والأحمدي بنسبة 13.7% و 13.1% على الترتيب.

4 - قسم التركات:

- بلغ إجمالي الإجراءات 26825 إجراء عام 2022 بارتفاع قدره 6899 إجراءات وبنسبة 34.6% عن عام 2021 الذي بلغ 19926 إجراء.
- جاءت إجراءات أمر تأكيد صرف واستمارة صرف في المرتبة الأولى خلال عام 2022 حيث بلغ عدد الإجراءات 8911 إجراء و 8907 إجراءات على الترتيب وبنسبة 33.2% لكل منهما، ثم إذن صرف حيث بلغ عدد إجرائه 8852 إجراء وبنسبة 33.0%.



General Execution Department

- The number of procedures increased in the inheritance section in all governorates and the highest change ratio was in Al-Ahmadi governorate by percentage of 56.5%, then Al-Jahra' a governorate by percentage of 47.7%, then Capital governorate by percentage of 37.7%, then Al-Farwaniya governorate by percentage 32.6%, Finally Mubarak Al-Kabeer and Hawalli governorate by percentage of 13.2% and 13.0% respectively.

5 - Declaration section:

- The total number of declared declaration increased from 132767 declares in 2021 to 146636 declares in 2022 by 13869 declares with the estimate percent of 10.4%, also the total of received declarations increased from 146511 in 2021 to 163326 declares in 2022 by 16815 declares with the estimate percent of 11.5%.
- The total number of prevention of travel order increased from 4 declares in 2021 to 243 declares in 2022 by 239 declares .
- The total number of foreign papers increased from 13 papers in 2021 to 60 papers in 2022 by 47 papers.
- The number of declared judgments increased from 104943 declares in 2021 to 116316 declares in 2022 by 11373 declares with percentage of 10.8%.
- The total number of official warning declares increased from 20363 declares in 2021 to 23019 declares in 2022 by 2656 declares with the estimate percent of 13.0%.

* Descriptive statistical measurements:

- The annual mean for declared judgment reached 108981 declares during 2018 – 2022, with standard deviation 37122.7

الإدارة العامة للتنفيذ

- ارتفع عدد الإجراءات بقسم التركات في جميع المحافظات، حيث تشكل محافظة الأحمدية أعلى نسبة تغير عن العام السابق حيث بلغت نسبة الارتفاع 56.5%، تليها محافظة الجهراء بنسبة تغير بلغت 47.7%، ثم محافظة العاصمة بنسبة 37.7%، تليها محافظة الفروانية بنسبة 32.6%، وأخيراً محافظتي مبارك الكبير وحولي بنسبة 13.2% و 13.0% على الترتيب.

5 - قسم الاعلان:

- ارتفع إجمالي الإعلانات المعلنة من 132767 إعلان عام 2021 إلى 146636 إعلان عام 2022 بمقدار 13869 إعلان وبنسبة 10.4%، كما ارتفع إجمالي الإعلانات الواردة من 146511 إعلان عام 2021 إلى 163326 إعلان عام 2022 بمقدار 16815 إعلان وبنسبة 11.5%.
- ارتفع عدد أوامر منع السفر المعلنة من 4 إعلانات عام 2021 إلى 243 إعلان عام 2022، أي بمقدار 239 إعلان .
- ارتفع عدد الأوراق الخارجية المعلنة من 13 ورقة عام 2021 إلى 60 ورقة عام 2022 أي بمقدار 47 ورقة.
- ارتفع إجمالي عدد الأحكام المعلنة من 104943 إعلان عام 2021 إلى 116316 إعلان عام 2022، أي بمقدار 11373 إعلان وبنسبة 10.8%.
- ارتفع إجمالي عدد الإنذارات الرسمية المعلنة من 20363 إعلان عام 2021 إلى 23019 إعلان عام 2022، أي بمقدار 2656 إعلان وبنسبة 13.0%.

* المقاييس الإحصائية المستخدمة:

- بلغ المتوسط السنوي للأحكام المعلنة 108981 إعلان خلال 2018 – 2022 وبتباين معياري 37122.7



General Execution Department

* Rate of the declared judgments to inhabitants:

- Rate of judgments per 100,000 person of inhabitants increased in 2022 from 2021 by 337 declares.

* Future predictions:

- The annual expected mean of the declared judgments during the year reached 123916 declares, the minimum is 50105 declares and the maximum is 197727 declares during 2023 - 2027, these expectations are trusted by 95%.

6 – Family court execution:

- The total number of procedures decreased from 593010 procedures in 2021 to 451231 procedures in 2022 by percentage of 23.9%.
- The total number of procedures in 2022 decreased in all governorates from 2021, where the largest decrease was in the Capital governorate by percentage of 53.6%, then Al-Farwaniya governorate by percentage of 31.3%, then Al-Jahra'a governorate by percentage of 13.1%, then Mubarak Al-Kabeer by percentage of 10.3%, finally Hawalli and Al-Ahmadi governorates by percentage 5.4% and 3.5% respectively.

7-Prevention of travel sections in Family courts:

- The total of procedures reached 6075 procedures during 2022.
- The number of order of prevention of travel reached 4121 orders, by percentage of 67.8% from the total of procedures.
- The number of order of cancelling a prevention of travel reached 1904 orders, by percentage of 31.3% from the total of procedures.
- While the number of procedures for record proof case reached 50 procedures, by percentage of 0.8% from the total of procedures.

الإدارة العامة للتنفيذ

* معدل عدد الأحكام المعلنة للسكان:

- ارتفع معدل الأحكام لكل 100,000 من السكان في عام 2022 عن عام 2021 بمقدار 337 إعلان.

* التوقعات المستقبلية:

- بلغ المتوسط السنوي المتوقع لعدد الأحكام المعلنة 123916 إعلان ويحد أدنى 50105 إعلانات ويحد أعلى 197727 إعلان خلال 2023 - 2027 وهذه التوقعات موثوق بها بدرجة 95%.

6 - تنفيذ محكمة الأسرة:

- انخفض إجمالي عدد الإجراءات من 593010 إجراءات في عام 2021 إلى 451231 إجراء في عام 2022 أي بنسبة 23.9%.
- انخفض إجمالي عدد الإجراءات عام 2022 في جميع المحافظات عن عام 2021، فقد جاءت أكبر نسبة انخفاض في محافظة العاصمة حيث بلغت 53.6%، تليها محافظة الفروانية بنسبة 31.3%، ثم محافظة الجھراء بنسبة 13.1%، تليها محافظة مبارك الكبير بنسبة 10.3%، وأخيراً محافظتي حولي والأحمدي بنسبة 5.4% و 3.5% على الترتيب.

7- أقسام منع السفر في محاكم الأسرة:

- بلغ إجمالي الإجراءات 6075 إجراء خلال عام 2022.
- بلغ عدد أوامر منع سفر 4121 أمر وبنسبة 67.8% من إجمالي الإجراءات.
- بلغ عدد أوامر رفع منع سفر 1904 أوامر وبنسبة 31.3% من إجمالي الإجراءات.
- بينما بلغ عدد إجراءات محضر إثبات حالة 50 إجراء وبنسبة 0.8% من إجمالي الإجراءات.



Chapter Twelve

12

الفصل الثاني عشر

إدارة التنفيذ الجنائي
والاتصالات الخارجية

**Criminal Execution and
External Communication Department**



Criminal Execution and External Communication **التنفيذ الجنائي والاتصالات الخارجية**

Table (1)

Accomplished procedures for department by control and section during 2018 - 2022.

جدول (1)

الإجراءات المنجزة للإدارة حسب المراقبة والقسم خلال 2018 - 2022م.

نسبة التغير في عام 2022 عن 2021 Change ratio in year 2022 from 2021	2022	2021	2020	2019	2018	السنة Year	القسم Section	المراقبة Control
%44.6-	20893	37687	30645	16112	12625	متابعة تنفيذ الأحكام الجنائية Follow up the execution of criminal judgments	مكتب مدير الإدارة Administration of the director's office	
%5.3	8008	7603	3970	4043	4801	حفظ المضبوطات Seizures archiving	المحفوظات والمضبوطات Criminal archiving and seizures	
%6.5-	35619	38106	27771	42675	32622	المحفوظات الجنائية Criminal archiving		
%56.6-	9514	21906	3497	39860	14461	تنفيذ الأحكام الصادرة Execution of confiscation judgments		
%21.4-	53141	67615	35238	86578	51884	الإجمالي Total		
%12.6	23863	21186	13298	14395	33859	متابعة سلوك المحكوم عليهم والمفرج عنهم Follow up the behavior of convicts and released	متابعة شؤون المؤسسات الإصلاحية Follow up the correctional institutions affairs, Amiri pardon and petitions	
%28.7	124133	96444	53150	39686	37774	شؤون المسجونين والعفو الأميري Prisoners affairs and Amiri pardon		
%25.8	147996	117630	66448	54081	71633	الإجمالي Total		
%10.9-	142801	160296	89571	138015	108558	تنفيذ أحكام الجنايات Execution of felonies judgments	تنفيذ الأحكام الجزائية وقرارات المحاكم Execution of penal provisions and courts decisions	
%0.1	821826	820683	443896	414282	433213	تنفيذ أحكام الجنب (الفروانية) Execution of misdemeanors judgments (Al-Farwaniya)		
%12.0	84843	75734	35317	78228	111363	تنفيذ أحكام مرور حوثي Execution of Hawalli traffic judgments		
%121.6	78211	35288	19521	36039	46723	تنفيذ أحكام مرور الأحمدي Execution of Al-Ahmadi traffic judgments		
%6.9-	227079	243917	29307	74744	81749	تنفيذ أحكام مرور العاصمة Execution of Capital traffic judgments		
%57.9	51007	32301	13323	30501	30856	تنفيذ أحكام مرور الجهراء Execution of Al-Jahraa traffic judgments		
%35.6-	35279	54818	9261	53259	86566	تنفيذ أحكام مرور الفروانية Execution of Al-Farwaniya traffic judgments		
%24.7	27801	22289	6858	19187	27837	تنفيذ أحكام مرور مبارك الكبير Execution of Mubarak Al-Kabeer traffic judgments		
%60.1-	15853	39764	9055	9864	20765	تنفيذ قرارات المحاكم (قصر العدل) Implementation of courts decisions (Justice palace)		
%78.6-	11968	55862	27725	27114	32740	تنفيذ قرارات محاكم (الفروانية) Implementation of courts decisions (Al-Farwaniya)		
%2.9-	1496668	1540952	683834	881233	980370	الإجمالي Total		



Criminal Execution and External Communication **التنفيذ الجنائي والاتصالات الخارجية**

Dependant / Table (1)

تابع / جدول (1)

Accomplished procedures for department by control and section during 2018 - 2022.

الإجراءات المنجزة للإدارة حسب المراقبة والقسم خلال 2018 - 2022م.

نسبة التغير في عام 2022 عن 2021 Change ratio in year 2022 from 2021	2022	2021	2020	2019	2018	السنة Year	القسم Section	المراقبة Control
%10.4	42173	38188	27096	37756	49258	الأحكام الجنائية Criminal judgments	تنفيذ الأحكام Judgments execution	الاتصال والارتباط الخارجي (مراكز الخدمات الخارجية) Communication and external link (external service centers)
%75.3	61069	34834	12932	20216	27850	بالمطار (T4,T1) In airport (T1,T4)		
%41.4	103242	73022	40028	57972	77108	الإجمالي Total		
%56.3-	8975	20533	8874	9568	13100	القسم الدولي (الإنتربول) International section (Interpol)	المعلومات الجزائية Criminal information	
%384.8	460232	94939	27211	49601	39342	المعلومات الجزائية Criminal information		
%36.4	63422	46503	17935	30384	34294	التظلمات Grievances		
%228.8	532629	161975	54020	89553	86736	الإجمالي Total		
%17.8	2354569	1998881	910213	1185529	1280356	الإجمالي Total		

Table (2)

جدول (2)

Accomplishments of department by control during 2018 - 2022.

إنجازات الإدارة حسب المراقبة خلال 2018 - 2022م.

نسبة التغير في عام 2022 عن 2021 Change ratio in year 2022 from 2021	2022	2021	2020	2019	2018	السنة Year	المراقبة Control
%44.6-	20893	37687	30645	16112	12625	مكتب مدير الإدارة Administration of the director's office	
%21.4-	53141	67615	35238	86578	51884	المحفوظات الجنائية والمضبوطات Criminal archiving and seizures	
%25.8	147996	117630	66448	54081	71633	متابعة شؤون المؤسسات الإصلاحية والعفو الأميري والالتماسات Follow up the correctional institutions affairs, Amiri pardon and petitions	
%2.9-	1496668	1540952	683834	881233	980370	تنفيذ الأحكام الجزائية وقرارات المحاكم Execution of penal provisions and courts decisions	
%41.4	103242	73022	40028	57972	77108	الاتصال والارتباط الخارجي (مراكز الخدمات الخارجية) Communication and external link (external service centers)	
%228.8	532629	161975	54020	89553	86736	المعلومات الجزائية Criminal information	
%17.8	2354569	1998881	910213	1185529	1280356	الإجمالي Total	



الكتاب الإحصائي
2022

إدارة التنفيذ الجنائي والاتصالات الخارجية



التحليل الإحصائي Statistical Analysis

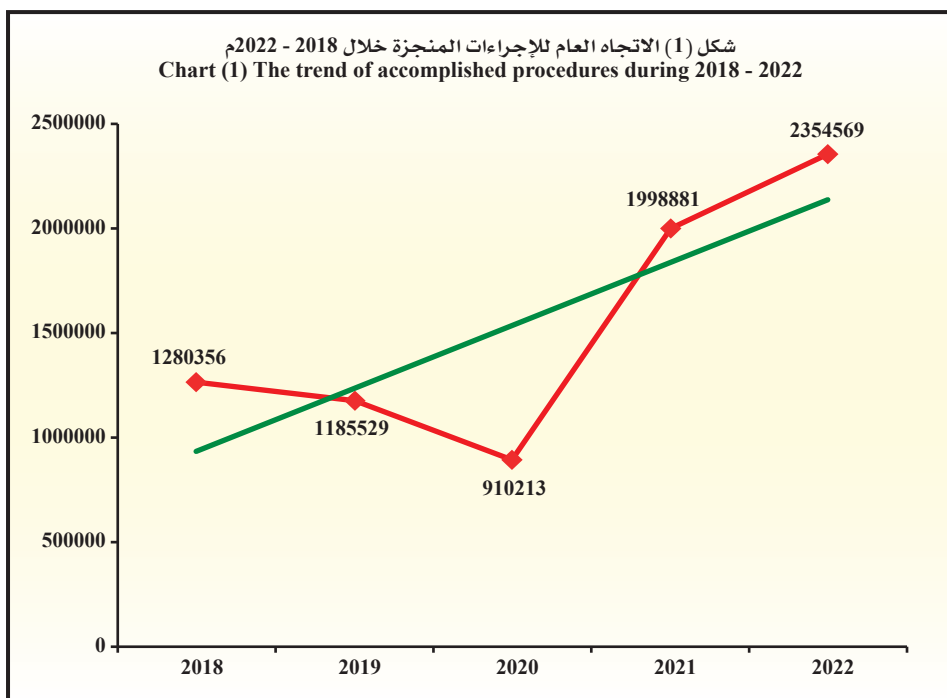


Criminal Execution and External Communication التنفيذ الجنائي والاتصالات الخارجية

Descriptive statistical measurements
of accomplished procedures.

المقاييس الإحصائية المستخدمة
للإجراءات المنجزة.

الانحراف المعياري St.Dev	المتوسط Mean	2022	2021	2020	2019	2018	السنة Year
604900.0	1545909.6	2354569	1998881	910213	1185529	1280356	المقياس Measure





Criminal Execution and External Communication التنفيذ الجنائي والاتصالات الخارجية

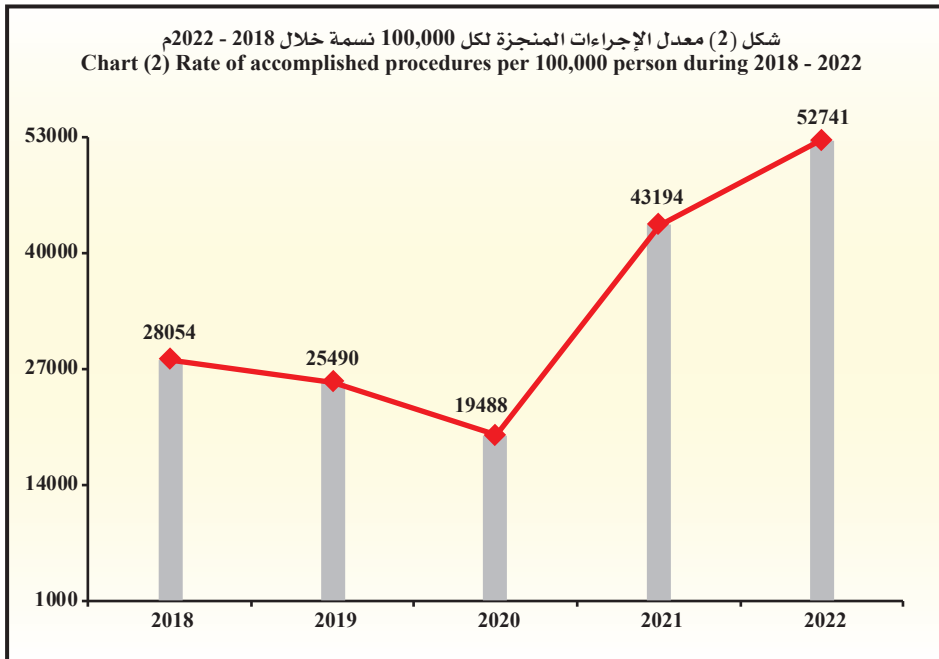
Table (3)

جدول (3)

Rate of accomplished procedures per 100,000 person of inhabitants during 2018 - 2022.

معدل الإجراءات المنجزة لكل 100,000 نسمة من السكان خلال 2018 - 2022م.

معدل التغير للإجراءات Change in procedures rate	معدل الإجراءات Procedures rate	إجمالي الإجراءات Total of procedures	السكان Population	السنة Year
-	28054	1280356	4563969	2018
2564-	25490	1185529	4651009	2019
6002-	19488	910213	4670713	2020
23706	43194	1998881	4627674	2021
9547	52741	2354569	4464427	2022





Criminal Execution and External Communication التنفيذ الجنائي والاتصالات الخارجية

Table (4)

جدول (4)

Number of expected accomplished procedures during 2023 - 2027.

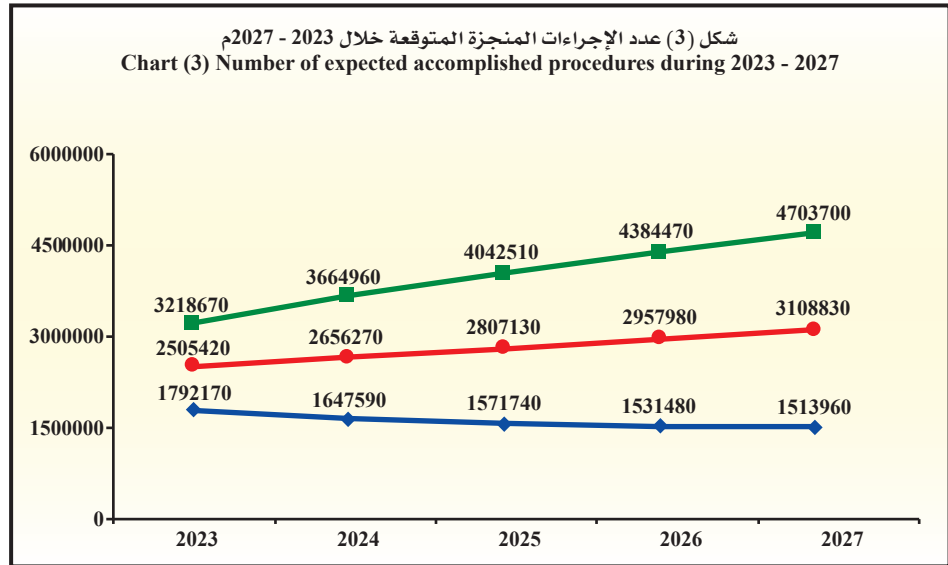
عدد الإجراءات المنجزة المتوقعة خلال 2023 - 2027م.

أعلى Upper	متوقع Expected	أدنى Lower	السنة Year
3218670	2505420	1792170	2023
3664960	2656270	1647590	2024
4042510	2807130	1571740	2025
4384470	2957980	1531480	2026
4703700	3108830	1513960	2027
4002862	2807126	1611388	متوسط الفترة Period average

- Lower: Lower Confidence Intervals by 95%.
- Upper: Upper Confidence Intervals by 95%.

- أدنى: الحد الأدنى للعدد المتوقع بدرجة ثقة 95%.
- أعلى: الحد الأعلى للعدد المتوقع بدرجة ثقة 95%.

شكل (3) عدد الإجراءات المنجزة المتوقعة خلال 2023 - 2027م
Chart (3) Number of expected accomplished procedures during 2023 - 2027



Lower أدنى Expected متوقع Upper أعلى



Criminal Execution and External Communication

- The total accomplishments of the department increased from 1998881 procedures in 2021 to 2354569 procedures in 2022 by 355688 procedures, the estimate percent was 17.8%.

The following is the distribution of accomplishments by controls:

1-Administration of director's office:

- The total accomplished procedures decreased from 37687 procedures in 2021 to 20893 procedures in 2022 by percentage of 44.6%.

2- Criminal archiving and seizures control:

- The total of accomplishments of the control decreased from 67615 procedures in 2021 to 53141 procedures in 2022, by percentage of 21.4%, because of the decreasing in the total of procedures in execution of confiscation judgments section by percentage of 56.6%, also the percentage decreased in criminal archiving section by 6.5%.
- While the percentage increased in seizures archiving section only by 5.3%.

3- Follow up the correctional institution affairs, Amiri pardon and petition control:

- The total of accomplishments of the control increased from 117630 procedures in 2021 to 147996 procedures in 2022, by percentage of 25.8%, because of the increasing in the total procedures of prisoners affairs and Amiri pardon, the estimate percent was 28.7%, and in follow up the behavior of convicts and released section by 12.6%.

التنفيذ الجنائي والاتصالات الخارجية

- ارتفع إجمالي إنجاز الإدارة من 1998881 إجراء عام 2021 إلى 2354569 إجراء عام 2022 أي بمقدار 355688 إجراء وذلك بنسبة 17.8%.

وفيما يلي توزيع الإنجازات حسب المراقبات على النحو التالي:

1- مكتب مدير الإدارة:

- انخفض عدد إجمالي الإجراءات المنجزة من 37687 إجراء عام 2021 إلى 20893 إجراء عام 2022 أي بنسبة 44.6%.

2 - مراقبة المحفوظات الجنائية والمضبوطات:

- انخفض إجمالي إنجازات المراقبة من 67615 إجراء عام 2021 إلى 53141 إجراء عام 2022 أي بنسبة 21.4%، وذلك لانخفاض إجمالي عدد الإجراءات في قسم تنفيذ أحكام المصادرة بنسبة 56.6%، كما انخفضت النسبة أيضاً في قسم المحفوظات الجنائية بنسبة 6.5%.
- بينما ارتفعت نسبة الإجراءات في قسم حفظ المضبوطات فقط بنسبة 5.3%.

3- مراقبة متابعة شؤون المؤسسات الإصلاحية والعضو الأميري والالتماسات:

- ارتفع إجمالي إنجازات المراقبة من 117630 إجراء عام 2021 إلى 147996 إجراء عام 2022 أي بنسبة 25.8%، وذلك لارتفاع عدد الإجراءات في قسم شؤون المسجونين والعضو الأميري بنسبة 28.7%، وأيضاً ارتفاع نسبة الإجراءات في قسم متابعة سلوك المحكوم عليهم والمفرج عنهم بنسبة 12.6%.



Criminal Execution and External Communication

4- Execution of penal provisions and Courts decisions control:

- The total of accomplishments of the control decreased from 1540952 procedures in 2021 to 1496668 procedures in 2022, the estimate percent was 2.9%, because of the decreasing in number of provisions in some of execution of provisions and courts decisions sections.

- The decrease came as the following:

- Execution of Implementation of courts decisions (Al-Farwaniya) the estimate percent was 78.6%.
- Execution of Implementation of courts decisions (Justice Palace) the estimate percent was 60.1%.
- Execution of Al-Farwaniya traffic judgments, the estimate percent was 35.6%.
- Execution of felonies judgments, the estimate percent was 10.9%.
- Execution of Capital traffic judgments, the estimate percent was 6.9%.

- The increase came as the following:

- Execution of Al-Ahmadi traffic judgments, the estimate percent was 121.6%.
- Execution of Al-Jahraa traffic judgments, the estimate percent was 57.9%.
- Execution of Mubarak Al-kabeer traffic judgments, the estimate percent was 24.7%.
- Execution of Hawalli traffic judgments, the estimate percent was 12.0%.
- Execution of misdemeanors judgments (Al-Farwaniya), the estimate percent was 0.1%.

التنفيذ الجنائي والاتصالات الخارجية

4- مراقبة تنفيذ الأحكام الجزائية وقرارات المحاكم:

- انخفض إجمالي إنجازات المراقبة من 1540952 إجراء عام 2021 إلى 1496668 إجراء عام 2022 أي بنسبة 2.9%، بسبب انخفاض عدد الأحكام في بعض أقسام تنفيذ الأحكام وقرارات المحاكم.

- حيث جاء الانخفاض كما يلي :

- تنفيذ قرارات محاكم (الفروانية) بنسبة 78.6%.
- تنفيذ قرارات المحاكم (قصر العدل) بنسبة 60.1%.
- تنفيذ أحكام مرور الفروانية بنسبة 35.6%.
- تنفيذ أحكام الجنايات بنسبة 10.9%.
- تنفيذ أحكام مرور العاصمة بنسبة 6.9%.

- حيث جاء الارتفاع كما يلي:

- تنفيذ أحكام مرور الأحمدية بنسبة 121.6%.
- تنفيذ أحكام مرور الجهراء بنسبة 57.9%.
- تنفيذ أحكام مرور مبارك الكبير بنسبة 24.7%.
- تنفيذ أحكام مرور حولي بنسبة 12.0%.
- تنفيذ أحكام الجرح (الفروانية) بنسبة 0.1%.



Criminal Execution and External Communication

5- Communication and external link control (external service centers):

- The total accomplishments of the control increased from 73022 procedures in 2021 to 103242 procedures in 2022, the estimate percent was 41.4%, because of the increasing in number of the procedures in airport judgments execution section by percentage of 75.3%, and the number of procedures in criminal judgment execution section by percentage of 10.4%.

6- Criminal information control:

- The total accomplishments of the control increased from 161975 procedures in 2021 to 532629 procedures in 2022, the estimate percent was 228.8%, because of the increasing in criminal information section by percentage of 384.8%, also the percentage increased in the grievances section by 36.4%, and while decreased in international section (Interpol) by percentage of 56.3%.

* Descriptive statistical measurements:

- The annual mean of accomplished procedures in the department reached 1545910 procedures during 2018 - 2022 with a standard deviation of 604900.0

* Rate of accomplished procedures to inhabitants:

- The rate of the accomplished procedures per 100,000 person of inhabitants increased from 43194 procedures in 2021 to 52741 procedures in 2022 by 9547 procedures.

* Future predictions:

- The annual expected mean of accomplished procedures reached 2807126 procedures, the minimum is 1611388 procedures and the maximum is 4002862 procedures during 2023 - 2027, and these predictions are trusted by 95%.

التنفيذ الجنائي والاتصالات الخارجية

5- مراقبة الاتصال والارتباط الخارجي (مراكز الخدمات الخارجية):

- ارتفع إجمالي إنجازات المراقبة من 73022 إجراء عام 2021 إلى 103242 إجراء عام 2022 أي بنسبة 41.4%، وذلك لارتفاع عدد الإجراءات في قسم تنفيذ الأحكام بالمطار بنسبة 75.3%، وأيضاً ارتفاع عدد الإجراءات في قسم تنفيذ الأحكام الجنائية بنسبة 10.4%.

6- مراقبة المعلومات الجزائية:

- ارتفع إجمالي إنجازات المراقبة من 161975 إجراء عام 2021 إلى 532629 إجراء عام 2022 أي بنسبة 228.8%، وذلك لارتفاع عدد الإجراءات في قسم المعلومات الجزائية بنسبة 384.8%، كما ارتفعت النسبة في قسم التظلمات 36.4%، بينما انخفضت في القسم الدولي (الإنتربول) بنسبة 56.3%.

* المقاييس الإحصائية المستخدمة:

- بلغ المتوسط السنوي لعدد الإجراءات التي تم إنجازها بالإدارة 1545910 إجراءات خلال 2018 - 2022 وبانحراف معياري قدره 604900.0

* معدل الإجراءات المنجزة للسكان:

- ارتفع معدل الإجراءات المنجزة لكل 100,000 نسمة من السكان من 43194 إجراء عام 2021 إلى 52741 إجراء عام 2022 بمقدار 9547 إجراء.

* التوقعات المستقبلية:

- بلغ المتوسط السنوي المتوقع للإجراءات المنجزة 2807126 إجراء ويحد أدنى 1611388 إجراء ويحد أعلى 4002862 إجراء خلال 2023 - 2027 وهذه التوقعات موثوق بها بدرجة 95%.



Chapter Thirteen

13

الفصل الثالث عشر

الإدارة العامة للخبراء

General Experts Department



General Experts Department

الإدارة العامة للخبراء

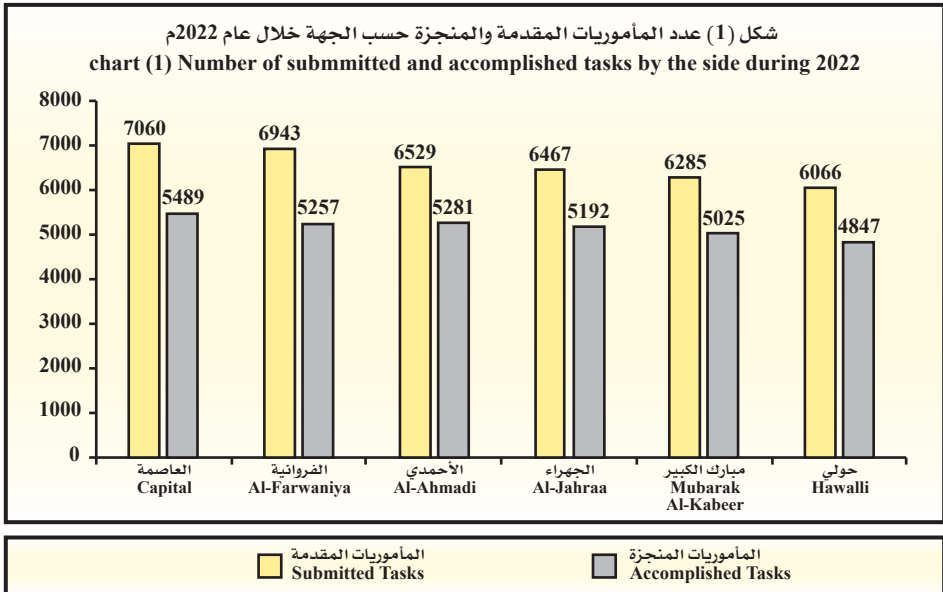
جدول (1)

المأموريات المقدمة والمنجزة بالإدارة العامة للخبراء حسب الجهة خلال 2022م.

Submitted and accomplished tasks in General Experts departments by the side during 2022.

المأموريات المقدمة والمنجزة بالإدارة العامة للخبراء حسب الجهة خلال 2022م.

الرصيد المتبقي آخر العام Remaining balance at the end of year	إعادة توزيع Re-distributing	المنجزة Accomplished			المقدمة Submitted			المأموريات Tasks	الجهة Side
		الإجمالي Total	إعادة Retrial	صلح Concliation	تقرير Report	الإجمالي Total	المحال خلال العام Referred during the year		
1280	291	5489	248	59	5182	7060	5518	1542	العاصمة Capital
1332	354	5257	251	101	4905	6943	5482	1461	الفروانية Al-Farwaniya
1083	165	5281	177	106	4998	6529	5375	1154	الأحمدي Al-Ahmadi
1142	133	5192	232	75	4885	6467	5296	1171	الجهراء Al-Jahraa
1031	229	5025	209	66	4750	6285	5090	1195	مبارك الكبير Mubarak Al-Kabeer
989	230	4847	210	88	4549	6066	4979	1087	حولي Hawalli
6857	1402	31091	1327	495	29269	39350	31740	7610	الإجمالي Total





General Experts Department

جدول (2)

المأموريات المقدمة والممنجزة للأقسام الفنية في إدارة شؤون خبراء العاصمة خلال 2022م.

المأموريات المقدمة والممنجزة للأقسام الفنية في إدارة شؤون خبراء العاصمة خلال 2022م.

جدول (2)

الإدارة العامة للخبراء

المأموريات القسم Section	المأموريات Tasks	المقدمة		الممنجزة		المقدمة		الممنجزة		المأموريات المقدمة Referred during the year	المأموريات الممنجزة Retrial	المأموريات المقدمة Referred during the year	المأموريات الممنجزة Retrial
		الرصيد أول العام Beginning balance of the year	المحال خلال العام during the year	الممنجزة Report	الممنجزة Conciliation	الرصيد أول العام Beginning balance of the year	المحال خلال العام during the year	الممنجزة Report	الممنجزة Conciliation				
قضايا الإيجارات	Leases cases	33	129	162	99	11	3	113	4	129	11	129	4
قضايا البيع والقسمة	Sales and portion	33	121	154	108	5	2	115	14	121	5	121	14
قضايا الآليات والمعدات الثقيلة	Heavy machinery and equipment cases	79	528	607	510	29	1	540	12	528	29	528	12
القضايا المستعجلة	Urgent cases	60	169	229	162	8	3	173	11	169	8	169	11
قضايا العقود الإنشائية والمدنية	Construction and civil contracting cases	70	185	255	184	5		189	19	185	5	185	19
قضايا الكهرباء والمكببتر	Electricity and computer cases	35	187	222	172	8		180	14	187	8	187	14
قضايا التلفيات	Impairments cases	51	167	218	158	13		171	9	167	13	167	9
قضايا الترميمات	Repairs cases	46	163	209	143	19	3	165	2	163	19	163	2
قضايا العقود والمعاملات الميكانيكية	Contracts and mechanical contracting cases	67	324	391	331	22	1	354	10	324	22	324	10
المحافظ الاستشارية	Investments funds	103	397	500	362	12	6	380	27	397	12	397	27
قضايا التأمين	Insurance cases	129	395	524	362	21	5	388	75	395	21	395	75
قضايا الشركات والأطلس	Inheritance and bankrupt cases	105	346	451	235	13	2	250	12	346	13	346	12
القضايا العمالية	Labor cases	89	387	476	336	15	5	356	7	387	15	387	7
قضايا الخدمة المدنية	Civil service cases	126	359	485	365	18	5	388	9	359	18	359	9
قضايا البنوك والمديونيات	Banks and debts cases	149	418	567	469	8	11	488	16	418	8	418	16
قضايا التعاملات التجارية	Commercial dealings cases	150	446	596	451	19	6	476	18	446	19	446	18
قضايا التعويض عن فسخ العقود	Compensation for termination contracts cases	114	439	553	399	11	3	413	3	439	11	439	3
قضايا الشركات	Companies cases	103	358	461	336	11	3	350	1280	358	11	358	1280
	Total	1542	5518	7060	5182	248	59	5489	291	5518	248	5518	291

General Experts Department

جدول (3)

المأموريات المقدمة والممنجزة للأقسام الفنية في إدارة شؤون خبراء القروائية خلال 2022م.

المأموريات Tasks	القسم Section	المقدمة		الممنجزة		المقدمة		الممنجزة		المأموريات Tasks	القسم Section	
		الرصيد أول العام	المحال خلال العام	الممنجزة	الممنجزة	الرصيد أول العام	المحال خلال العام	الممنجزة	الممنجزة			
Leases cases	قضايا الإيجارات	45	111	3	107	156	111	3	107	156	111	قضايا الإيجارات
Sales and portion	قضايا البيع والقسمة	31	159	1	103	190	159	1	103	190	159	قضايا البيع والقسمة
Heavy machinery and equipment cases	قضايا الآليات والمعدات الثقيلة	90	636	8	603	726	636	8	603	726	636	قضايا الآليات والمعدات الثقيلة
Urgent cases	القضايا المستعجلة	48	197	4	191	245	197	4	191	245	197	القضايا المستعجلة
Construction and civil contracting cases	قضايا العقود الإنشائية والمدنية	45	165	2	121	210	165	2	121	210	165	قضايا العقود الإنشائية والمدنية
Electricity and computer cases	قضايا الكهرباء والكمبيوتر	15	162	1	135	177	162	1	135	177	162	قضايا الكهرباء والكمبيوتر
Impairments cases	قضايا التلفيات	20	161	2	120	181	161	2	120	181	161	قضايا التلفيات
Repairs cases	قضايا الترميمات	22	133	2	80	155	133	2	80	155	133	قضايا الترميمات
Contracts and mechanical contracting cases	قضايا العقود والمعاملات الميكانيكية	34	157	7	122	191	157	7	122	191	157	قضايا العقود والمعاملات الميكانيكية
Investments funds	المحافظ الاستثمارية	123	425	7	383	548	425	7	383	548	425	المحافظ الاستثمارية
Insurance cases	قضايا التأمين	80	462	6	469	542	462	6	469	542	462	قضايا التأمين
Inheritance and bankrupt cases	قضايا التركة والأطلاق	124	330	5	335	454	330	5	335	454	330	قضايا التركة والأطلاق
Labor cases	القضايا العمالية	139	345	8	267	484	345	8	267	484	345	القضايا العمالية
Civil service cases	قضايا الخدمة المدنية	158	386	6	415	544	386	6	415	544	386	قضايا الخدمة المدنية
Banks and debts cases	قضايا البنوك والمديونيات	149	331	10	335	480	331	10	335	480	331	قضايا البنوك والمديونيات
Commercial dealings cases	قضايا التعاملات التجارية	107	411	12	338	518	411	12	338	518	411	قضايا التعاملات التجارية
Compensation for termination contracts cases	قضايا التعويض عن فسخ العقود	78	464	6	399	542	464	6	399	542	464	قضايا التعويض عن فسخ العقود
Companies cases	قضايا الشركات	153	447	11	382	600	447	11	382	600	447	قضايا الشركات
Total	الإجمالي	1461	5482	101	4905	6943	5482	101	4905	6943	5482	الإجمالي

الرصيد المتبقي آخر العام Remaining balance at the end of year	إعادة توزيع Re-distributing	الممنجزة		المقدمة		الإجمالي Total	إعادة Retrial	صالح Conciliation	تقرير Report	الإجمالي Total	المحال Referred during the year	الرصيد أول العام Beginning balance of the year
		الممنجزة	المقدمة	المقدمة	المقدمة							
27	14	5	3	107	156	111	3	107	156	111	45	45
58	17	11	1	103	190	159	1	103	190	159	31	31
97	3	15	8	603	726	636	8	603	726	636	90	90
28	5	17	4	191	245	197	4	191	245	197	48	48
48	23	16	2	121	210	165	2	121	210	165	45	45
32	4	5	1	135	177	162	1	135	177	162	15	15
43	3	13	2	120	181	161	2	120	181	161	20	20
56	12	5	2	80	155	133	2	80	155	133	22	22
53	6	3	7	122	191	157	7	122	191	157	34	34
108	30	20	7	383	548	425	7	383	548	425	123	123
51	5	11	6	469	542	462	6	469	542	462	80	80
70	38	6	5	335	454	330	5	335	454	330	124	124
102	89	18	8	267	484	345	8	267	484	345	139	139
76	29	18	6	415	544	386	6	415	544	386	158	158
89	28	18	10	335	480	331	10	335	480	331	149	149
126	20	22	12	338	518	411	12	338	518	411	107	107
105	14	18	6	399	542	464	6	399	542	464	78	78
163	14	30	11	382	600	447	11	382	600	447	153	153
1332	354	5257	251	4905	6943	5482	101	4905	6943	5482	1461	الإجمالي



General Experts Department

جدول (4)

المأموريات المقدمة والممنجزة للأقسام الفنية في إدارة شؤون خبراء الأحصدي خلال 2022م.

المأموريات المقدمة والممنجزة للأقسام الفنية في إدارة شؤون خبراء الأحصدي خلال 2022م.

جدول (4)

الإدارة العامة للخبراء

الرصيد المتبقي آخر العام Remaining balance at the end of year	إعادة توزيع Re-distributing	المنجزة Accomplished			المقدمة Submitted		المأموريات Tasks	القسم Section	
		إجمالي Total	إعادة Retrial	صالح Conciliation	تقرير Report	المحال خلال العام Referred during the year			الرصيد أول العام Beginning balance of the year
31	5	129	14	3	112	165	131	34	قضايا الإيجارات
19	14	178	9	1	168	211	168	43	قضايا البيوع والقسمة
46	6	353	3	8	342	405	369	36	قضايا الآليات والمعدات الثقيلة
46	11	67	5	2	60	124	113	11	القضايا المستحقة
51	8	146	4	2	140	205	168	37	قضايا العقود الإنشائية والمعمدية
11	6	86	4	1	81	103	90	13	قضايا الكهرباء والمكبوتير
14	2	181	21		160	197	166	31	قضايا التطبيقات
41	10	229	26	10	193	280	240	40	قضايا الترويمات
78		375	1	13	361	453	375	78	قضايا العقود والمعايير الميكانيكية
93	37	411	13	9	389	541	411	130	المحافظ الاستثنائية
80	6	381	8	7	366	467	363	104	قضايا التأمين
91	10	326	7	9	310	427	346	81	قضايا التركات والإفلاس
71	1	393	12	12	369	465	405	60	القضايا العمالية
93	5	409	4	6	399	507	406	101	قضايا الخدمة المدنية
112	6	339	10	6	323	457	375	82	قضايا البنوك والمصرفيات
25	17	385	15	1	369	427	385	42	قضايا التعاملات التجارية
92	9	436	8	7	421	537	422	115	قضايا التوظيف عن شيخ العقود
89	12	457	13	9	435	558	442	116	قضايا الشركات
1083	165	5281	177	106	4998	6529	5375	1154	الإجمالي

General Experts Department

Table (5)

Submitted and accomplished tasks of the technical sections
Department of Al-Jahra experts affairs during 2022.جدول (5)
المأموريات المقدّمة والمنجّزة للأقسام الفنية في إدارة شؤون
خبراء الجبراء خلال 2022م.

الإدارة العامة للخبراء

المأموريات Tasks	القسم Section	المقدمة		المجّزة		المجّزة		المقدمة		المأموريات Tasks	القسم Section
		الرصيد أول المعاملة	المحال خلال العام Referred during the year	الإجمالي Total	الرجوع Retrial	المنجّزة Accomplished	الرجوع Retrial	الإجمالي Total	الرصيد آخر المعاملة		
Leases cases	قضايا الإيجارات	14	150	164	10	141	3	20	14	قضايا الإيجارات	14
Sales and portion	قضايا البيع والقسمة	35	147	182	10	140	19	23	35	قضايا البيع والقسمة	35
Heavy machinery and equipment cases	قضايا الآليات والمعدات الثقيلة	54	390	444	15	387	1	56	54	قضايا الآليات والمعدات الثقيلة	54
Urgent cases	القضايا المستعجلة	23	179	202	16	167		35	23	القضايا المستعجلة	23
Construction and civil contracting cases	قضايا العقود الإنشائية والمدنية	47	162	209	8	156	1	52	47	قضايا العقود الإنشائية والمدنية	47
Electricity and computer cases	قضايا الكهرباء والكمبيوتر	5	81	86	3	47	6	33	5	قضايا الكهرباء والكمبيوتر	5
Impairments cases	قضايا التلفيات	30	136	166	8	142	2	22	30	قضايا التلفيات	30
Repairs cases	قضايا الترميمات	44	135	179	8	147	3	29	44	قضايا الترميمات	44
Contracts and mechanical contracting cases	قضايا العقود والمعاملات الميكانيكية	52	257	309	15	256	20	33	52	قضايا العقود والمعاملات الميكانيكية	52
Investments funds	المحافظ الاستثمارية	94	307	401	20	317		84	94	المحافظ الاستثمارية	94
Insurance cases	قضايا التأمين	87	458	545	13	439	21	85	87	قضايا التأمين	87
Inheritance and bankrupt cases	قضايا التركة والأفلاس	115	445	560	13	446	26	88	115	قضايا التركة والأفلاس	115
Labor cases	القضايا العمالية	110	448	558	24	415	7	136	110	القضايا العمالية	110
Civil service cases	قضايا الخدمة المدنية	116	366	482	9	406	6	70	116	قضايا الخدمة المدنية	116
Banks and debts cases	قضايا البنوك والمديونيات	93	444	537	19	449	4	84	93	قضايا البنوك والمديونيات	93
Commercial dealings cases	قضايا التعاملات التجارية	46	281	327	11	257	8	62	46	قضايا التعاملات التجارية	46
Compensation for termination contracts cases	قضايا التعويض عن فسخ العقود	98	456	554	18	440	2	112	98	قضايا التعويض عن فسخ العقود	98
Companies cases	قضايا الشركات	108	454	562	12	440	4	118	108	قضايا الشركات	108
Total	الإجمالي	1171	5296	6467	232	5192	133	1142	1171	الإجمالي	1171



General Experts Department

جدول (6)

المأموريات المقدمة والمنجزه للأقسام الفنية في إدارة شؤون خبراء مبارك الكبير خلال 2022م.

المأموريات المقدمة والمنجزه للأقسام الفنية في إدارة شؤون خبراء مبارك الكبير خلال 2022م.

الإدارة العامة للخبراء

الرصدي المتبقي آخر العام Remaining balance at the end of year	إعادة توزيع Re-distributing	المنجزه			تقرير Report	الإجمالي Total	المقدمه المحال خلال العام Referred during the year	الرصدي أول العام Beginning balance of the year	المأموريات Tasks	القسم Section
		إعادة Retrial	صلح Conciliation	الممنجه Report						
42	12	174	18	3	156	228	163	65	قضايا الإيجارات	
52		185	7	3	175	237	172	65	قضايا البيع والقسمه	
41	26	424	15	1	408	491	403	88	قضايا الايبات والمعدات الثقيله	
36	1	147	7		140	184	154	30	القضايا المستعجله	
23	13	107	13	3	91	143	102	41	قضايا العقود الايثاقية والمعميه	
11	6	108	5	1	102	125	96	29	Electricity and computer cases	
38	12	141	7	5	129	191	148	43	القضايا التلفيات	
37	4	152	11	7	134	193	151	42	قضايا الترميمات	
43	24	294	13		281	361	302	59	قضايا العقود والمقاولات الميكانيكيه	
77	32	298	10	2	286	407	326	81	المحافظ الاستثنائية	
68	17	394	11	1	382	479	396	83	قضايا التأمين	
72	3	390	23	6	361	465	387	78	قضايا التوكات والاغلاس	
71	6	351	9	5	337	428	358	70	القضايا المعامله	
80	11	339	12	4	323	430	354	76	قضايا الخدمه المعنيه	
100	4	349	12	12	325	453	391	62	قضايا البنوك والمصرفيات	
65	36	437	15	7	415	538	439	99	قضايا المعاملات التجاريه	
85	18	387	11	3	373	490	391	99	قضايا المعاملات التجاريه	
90	4	348	10	6	332	442	357	85	قضايا التعويض عن فسخ العقود	
1031	229	5025	209	66	4750	6285	5090	1195	قضايا الشركات	
									Total	الإجمالي

General Experts Department

Table (7)

Submitted and accomplished tasks of the technical sections
Department of Hawalli experts affairs during 2022.جدول (7)
المهام المقدمة والمنجزة للأقسام الفنية في إدارة شؤون
خبراء حواري خلال 2022م.

الإدارة العامة للخبراء

الوصف المستفي الآخر العالم Remaining balance at the end of year	إعادة توزيع Re-distributing	المنجزة Accomplished				المقدم Submitted الإجمالي Total	المقدمة المقدمة		المهام Tasks القسم Section
		إجمالي Total	إعادة Retrial	صلاح Contatiation	تقرير Report		المحصل خلال العام Referred during the year	الرصيد أول العام Beginning balance of the year	
30	7	102	15	2	85	139	119	20	قضايا الإيجارات
42	18	103	8	2	93	163	122	41	قضايا البيع والشقة
39	3	426	38	2	386	468	424	44	قضايا الأليات والمعدات الثقيلة
19	3	172	9	4	159	194	170	24	القضايا المستجلة
40	12	190	11	5	174	242	181	61	Construction and civil contracting cases
48	3	105	1	4	100	156	120	36	Electricity and computer cases
31	8	112	7	1	104	151	123	28	Impairments cases
44	14	121	2	2	117	179	136	43	Repairs cases
66	3	306	13	8	285	375	314	61	Contracts and mechanical contracting cases
53	23	271	8	5	258	347	284	63	Investments funds
76	45	365	12	6	347	486	373	113	Insurance cases
90	11	334	18	4	312	435	358	77	Inheritance and bankrupt cases
54	22	364	6	2	356	440	377	63	Labor cases
85	12	403	4	7	392	500	419	81	Civil service cases
65	17	284	15	9	260	366	287	79	Banks and debts cases
59	9	411	18	8	385	479	412	67	Commercial dealings cases
75	6	346	14	6	326	427	344	83	Compensation for termination contracts cases
73	14	432	11	11	410	519	416	103	قضايا التعويض عن فسخ العقود
989	230	4847	210	88	4549	6066	4979	1087	قضايا الشركات
									Total



General Experts Department

الإدارة العامة للخبراء

Table (8)

(8) جدول

Number of Submitted and accomplished tasks during 2018 - 2022.

عدد المأموريات المقدمة والمنجزة خلال 2018 - 2022م.

نسبة الإنجاز Accomplishment ratio		الرصيد المتبقي آخر العام Remaining balance at the end of the year	المأموريات المنجزة Accomplished tasks	المأموريات المقدمة Submitted tasks			السنة Year
بالنسبة للمحال In respect to referred	بالنسبة للمقدم In respect to submitted			الإجمالي Total	المحال خلال العام Referred during the year	الرصيد أول العام Beginning balance of the year	
%110.7	%77.9	7122	29402	37751	26560	11191	2018
%97.8	%78.8	6152	28182	35781	28829	6952	2019
%46.0	%37.6	10910	12668	33719	27567	6152	2020
%103.8	%76.4	7599	29964	39237	28856	10381	2021
%98.0	%79.0	6857	31091	39350	31740	7610	2022

General Experts Department

الإدارة العامة للخبراء

Table (9)

(9) جدول

Change ratio number of referred and accomplished tasks during 2018 - 2022.

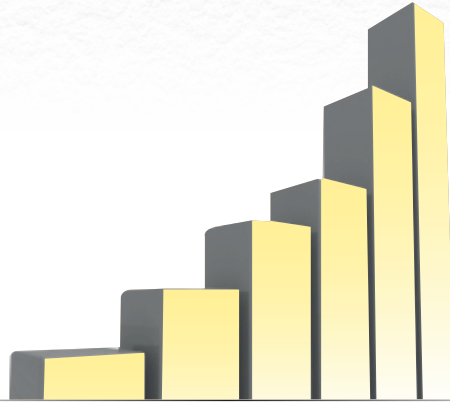
نسبة التغيير لعدد المأموريات المحالة والمنجزة خلال 2018 - 2022م.

نسبة التغيير للممنجز عن العام السابق Change ratio for accomplished from previous year	المأموريات المنجزة Accomplished tasks	نسبة التغيير للمحال عن العام السابق Change ratio for referred from previous year	المأموريات المحالة خلال العام Referred tasks during the year	السنة Year
-	29402	-	26560	2018
%4.1-	28182	%8.5	28829	2019
%55.0-	12668	%4.4-	27567	2020
%136.5	29964	%4.7	28856	2021
%3.8	31091	%10.0	31740	2022



الكتاب الإحصائي
2022

الإدارة العامة للخبراء



التحليل الإحصائي Statistical Analysis



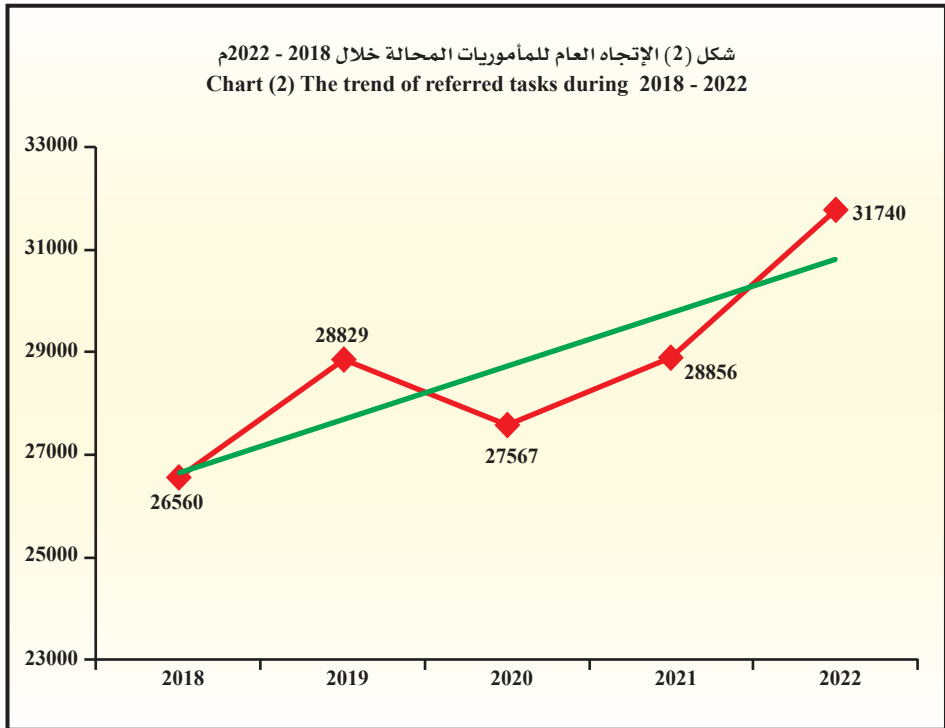
General Experts Department

Descriptive statistical measurements
of referred tasks during the year.

الإدارة العامة للخبراء

المقاييس الإحصائية المستخدمة
للمأموريات المحالة خلال العام.

الانحراف المعياري St.Dev	المتوسط Mean	2022	2021	2020	2019	2018	السنة Year
1945.8	28710.4	31740	28856	27567	28829	26560	المقياس Measure





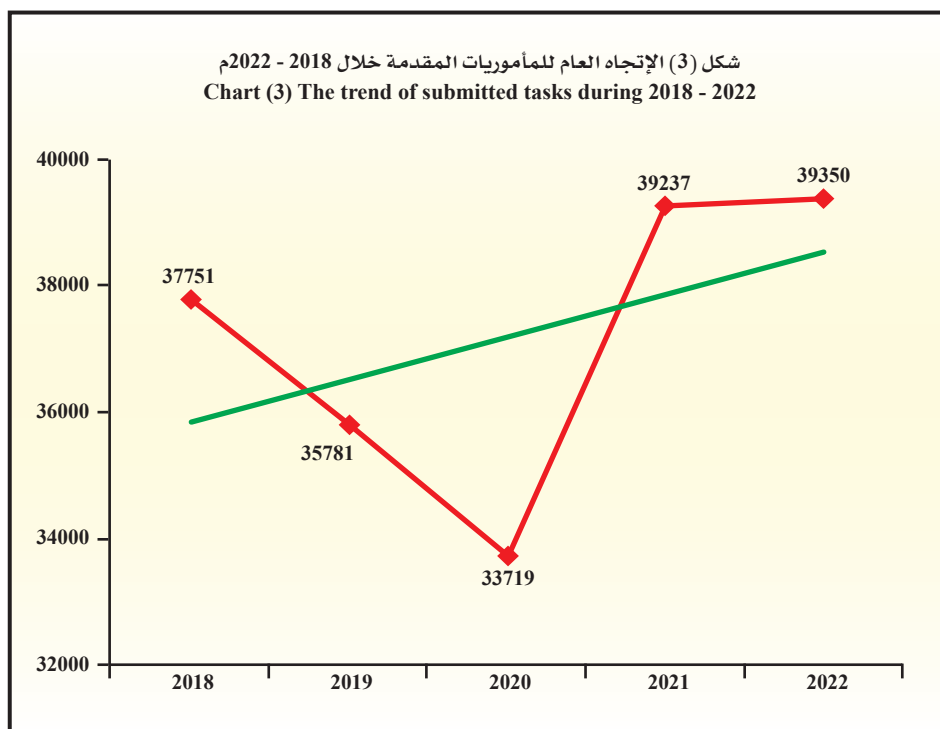
General Experts Department

Descriptive statistical measurements
of submitted tasks.

الإدارة العامة للخبراء

المقاييس الإحصائية المستخدمة
للمأموريات المقدمة.

الانحراف المعياري St.Dev	المتوسط Mean	2022	2021	2020	2019	2018	السنة Year
2408.4	37167.6	39350	39237	33719	35781	37751	المقياس Measure





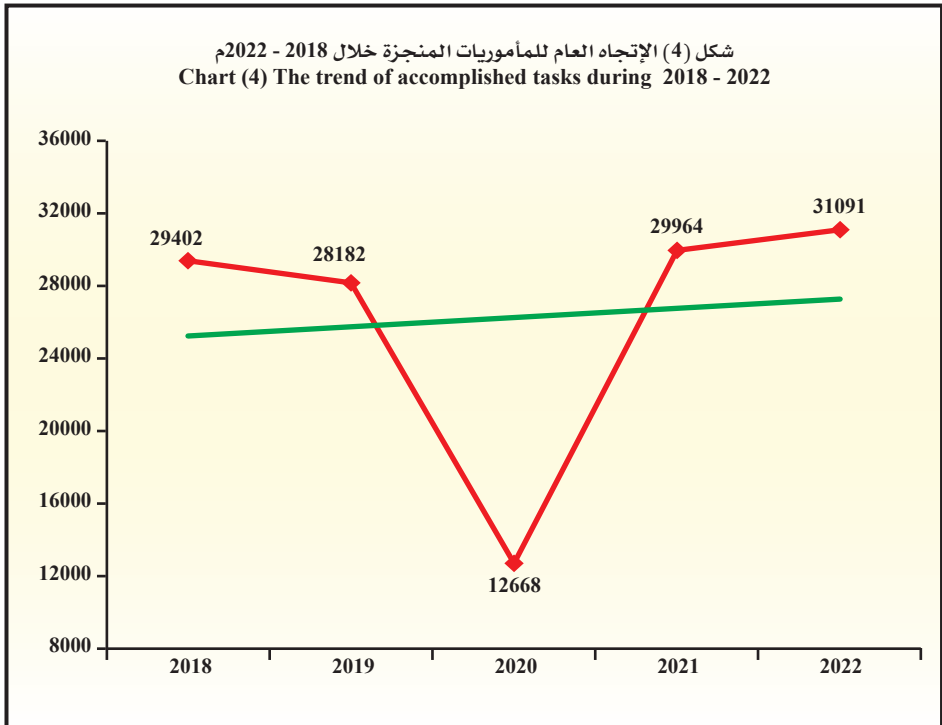
General Experts Department

Descriptive statistical measurements
of accomplished tasks.

الإدارة العامة للخبراء

المقاييس الإحصائية المستخدمة
للمأموريات المنجزة.

الانحراف المعياري St.Dev	المتوسط Mean	2022	2021	2020	2019	2018	السنة Year
7670.8	26261.4	31091	29964	12668	28182	29402	المقياس Measure





General Experts Department

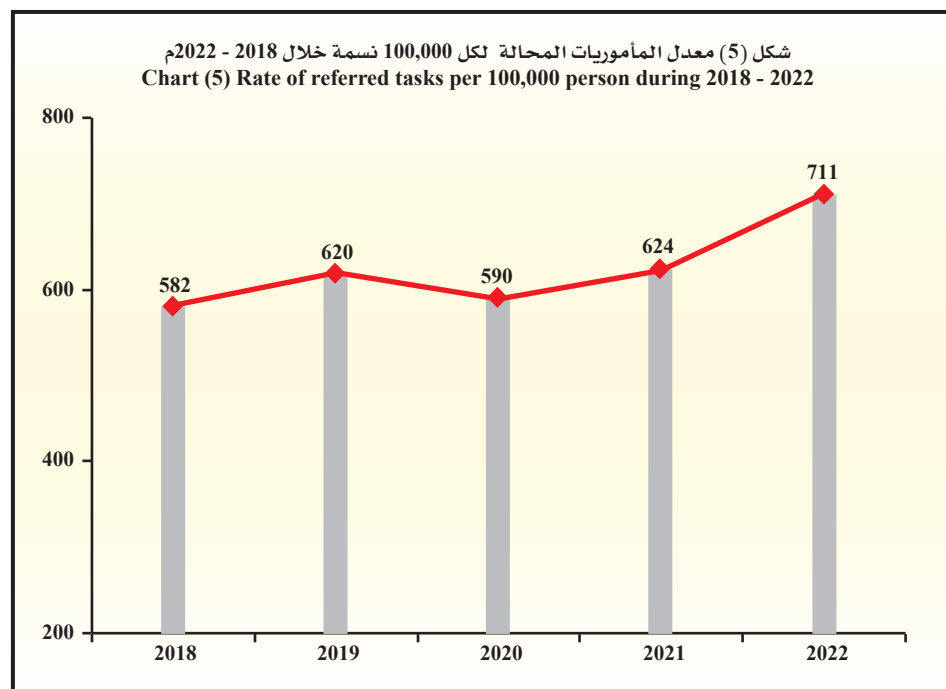
الإدارة العامة للخبراء

Table (10)

(10) جدول

Rate of referred tasks per 100,000 person
of inhabitants during 2018 - 2022.معدل المأموريات المحالة لكل 100,000 نسمة من
السكان خلال 2018 - 2022م.

التغير في معدل المأموريات Change in tasks rate	معدل المأموريات Tasks rate	إجمالي المأموريات Total of tasks	السكان Population	السنة Year
-	582	26560	4563969	2018
38	620	28829	4651009	2019
30-	590	27567	4670713	2020
34	624	28856	4627674	2021
87	711	31740	4464427	2022





General Experts Department

الإدارة العامة للخبراء

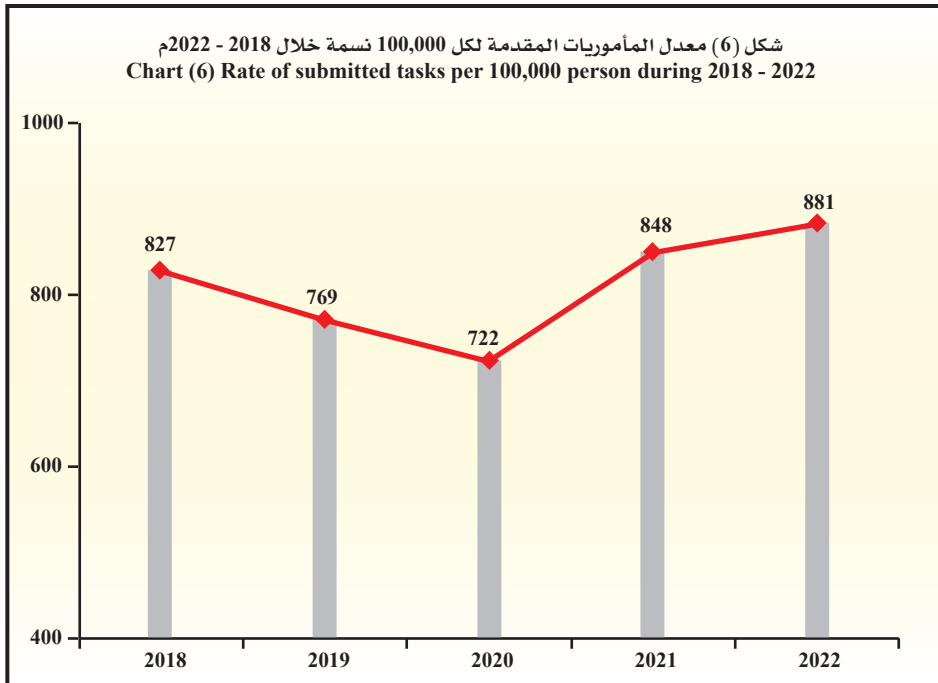
Table (11)

جدول (11)

Rate of submitted tasks per 100,000 person of inhabitants during 2018 - 2022.

معدل المأموريات المقدمة لكل 100,000 نسمة من السكان خلال 2018 - 2022م.

التغير في معدل المأموريات Change in tasks rate	معدل المأموريات Tasks rate	إجمالي المأموريات Total of tasks	السكان Population	السنة Year
-	827	37751	4563969	2018
58-	769	35781	4651009	2019
47-	722	33719	4670713	2020
126	848	39237	4627674	2021
33	881	39350	4464427	2022





General Experts Department

الإدارة العامة للخبراء

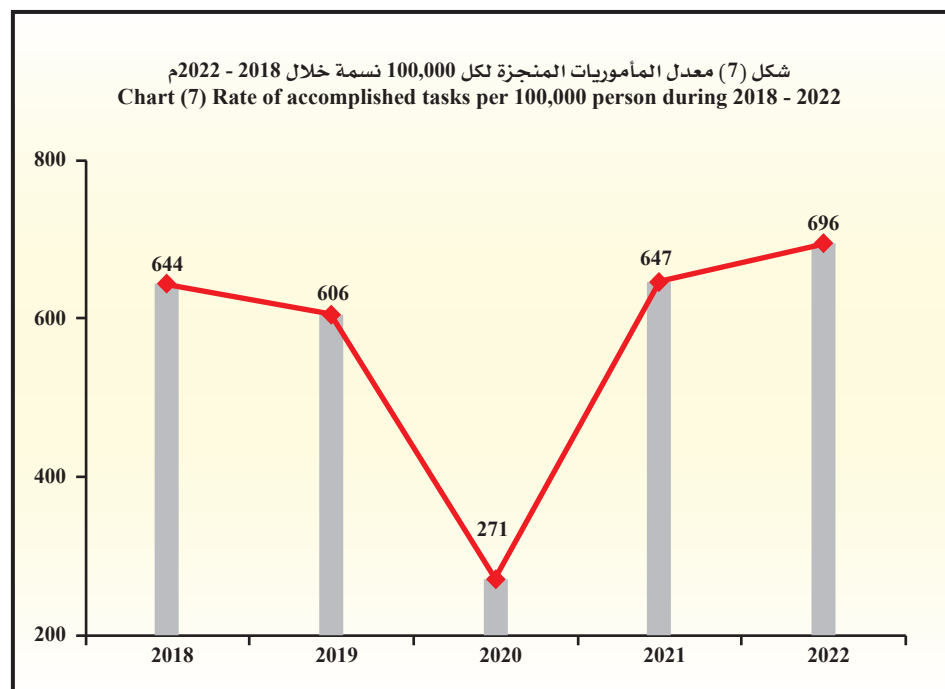
Table (12)

(12) جدول

Rate of accomplished tasks per 100,000 person of inhabitants during 2018 - 2022.

معدل المأموريات المنجزة لكل 100,000 نسمة من السكان خلال 2018 - 2022م.

التغير في معدل المأموريات Change in tasks rate	معدل المأموريات Tasks rate	إجمالي المأموريات Total of tasks	السكان Population	السنة Year
-	644	29402	4563969	2018
38-	606	28182	4651009	2019
335-	271	12668	4670713	2020
376	647	29964	4627674	2021
49	696	31091	4464427	2022





General Experts Department

الإدارة العامة للخبراء

Table (13)

جدول (13)

Number of expected referred tasks during 2023 - 2027.

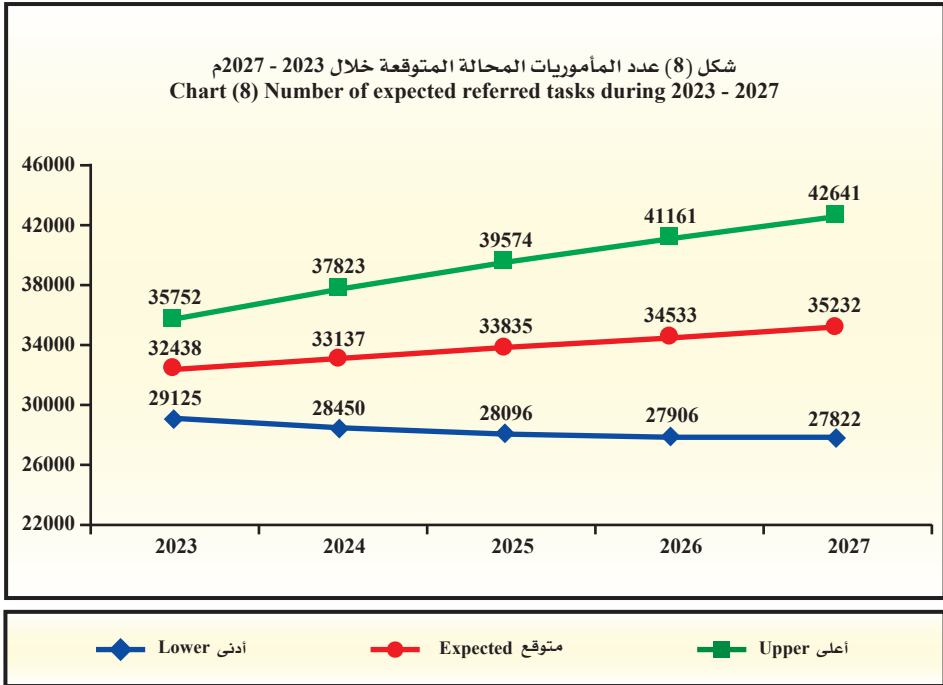
عدد المأموريات المحالة المتوقعة خلال 2023 - 2027م.

أعلى Upper	متوقع Expected	أدنى Lower	السنة Year
35752	32438	29125	2023
37823	33137	28450	2024
39574	33835	28096	2025
41161	34533	27906	2026
42641	35232	27822	2027
39390	33835	28280	متوسط الفترة Period average

- Lower: Lower Confidence Intervals by 95%.
- Upper: Upper Confidence Intervals by 95%.

- أدنى: الحد الأدنى للعدد المتوقع بدرجة ثقة 95%.
- أعلى: الحد الأعلى للعدد المتوقع بدرجة ثقة 95%.

شكل (8) عدد المأموريات المحالة المتوقعة خلال 2023 - 2027
Chart (8) Number of expected referred tasks during 2023 - 2027





General Experts Department

الإدارة العامة للخبراء

Table (14)

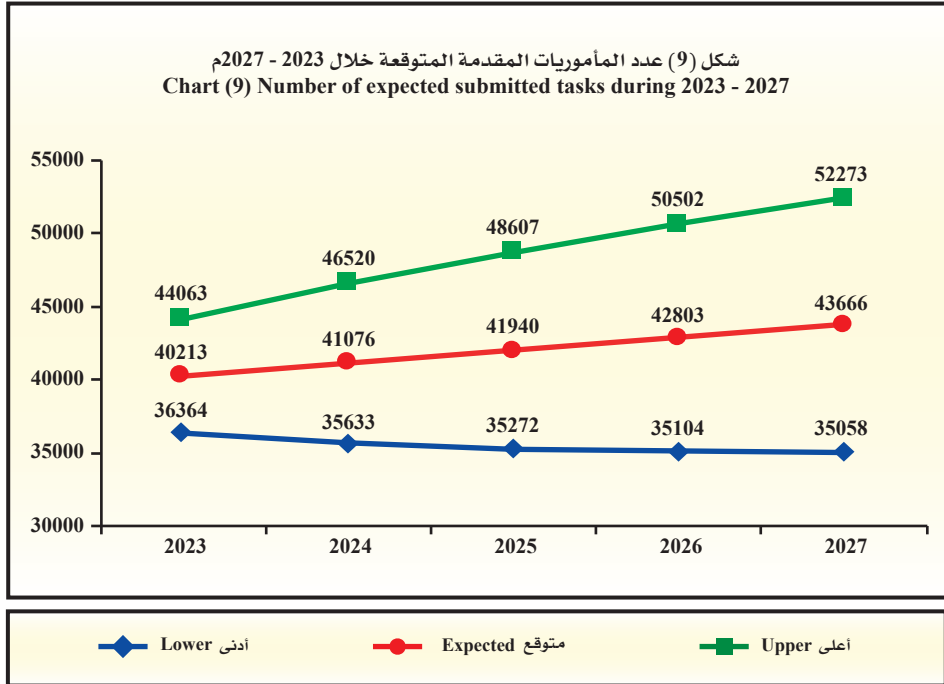
جدول (14)

Number of expected submitted tasks
during 2023 - 2027.عدد المأموريات المقدمة المتوقعة
خلال 2023 - 2027م.

أعلى Upper	متوقع Expected	أدنى Lower	السنة Year
44063	40213	36364	2023
46520	41076	35633	2024
48607	41940	35272	2025
50502	42803	35104	2026
52273	43666	35058	2027
48393	41940	35486	متوسط الفترة Period average

- Lower: Lower Confidence Intervals by 95%.
- Upper: Upper Confidence Intervals by 95%.

- أدنى: الحد الأدنى للعدد المتوقع بدرجة ثقة 95%.
- أعلى: الحد الأعلى للعدد المتوقع بدرجة ثقة 95%.

شكل (9) عدد المأموريات المقدمة المتوقعة خلال 2023 - 2027م
Chart (9) Number of expected submitted tasks during 2023 - 2027



General Experts Department

الإدارة العامة للخبراء

Table (15)

جدول (15)

Number of expected accomplished tasks during 2023 - 2027.

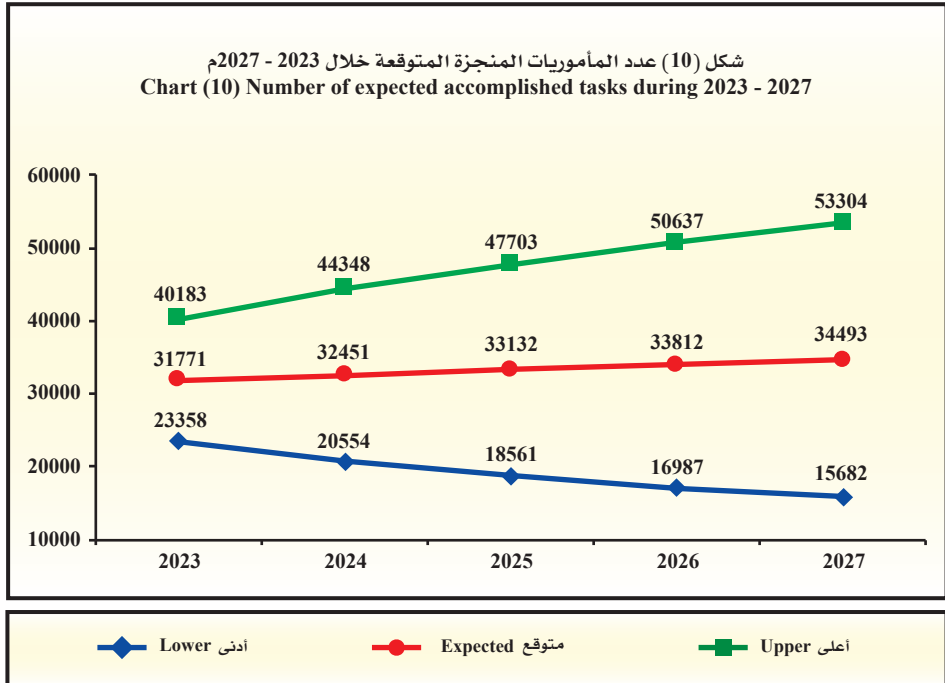
عدد المأموريات المنجزة المتوقعة خلال 2023 - 2027م.

أعلى Upper	متوقع Expected	أدنى Lower	السنة Year
40183	31771	23358	2023
44348	32451	20554	2024
47703	33132	18561	2025
50637	33812	16987	2026
53304	34493	15682	2027
47235	33132	19028	متوسط الفترة Period average

- Lower: Lower Confidence Intervals by 95%.
- Upper: Upper Confidence Intervals by 95%.

- أدنى: الحد الأدنى للعدد المتوقع بدرجة ثقة 95%.
- أعلى: الحد الأعلى للعدد المتوقع بدرجة ثقة 95%.

شكل (10) عدد المأموريات المنجزة المتوقعة خلال 2023 - 2027م
Chart (10) Number of expected accomplished tasks during 2023 - 2027





General Experts Department

First: Referred tasks during the year:

- The total of the referred tasks increased from 28856 tasks in 2021 to 31740 tasks in 2022 by 2884 tasks, the estimate percent was 10.0%.

* Descriptive statistical measurements:

- The annual mean of the referred tasks reached 28710 tasks during 2018 – 2022 with standard deviation of 1945.8

Second: Submitted tasks:

- The total of the submitted tasks increased from 39237 tasks in 2021 to 39350 tasks in 2022 by 113 tasks, the estimate percent was 0.3%.

* Descriptive statistical measurements:

- The annual mean of the submitted tasks reached 37168 tasks during 2018 - 2022 with standard deviation of 2408.4

Third: Accomplished tasks:

- The total of the accomplished tasks increased from 29964 tasks in 2021 to 31091 tasks in 2022 by 1127 tasks, the estimate percent was 3.8%.

* Descriptive statistical measurements:

- The annual mean of the accomplished tasks reached 26261 tasks during 2018 - 2022 with standard deviation of 7670.8

* Remaining balance at the end of the year:

- The remaining balance at the end of the year decreased from 7599 tasks in 2021 to 6857 tasks in 2022 by 742 tasks, the estimate percent was 9.8%.

الإدارة العامة للخبراء

أولاً: المأموريات المحالة خلال العام:

- ارتفع إجمالي المأموريات المحالة من 28856 مأمورية في عام 2021 إلى 31740 مأمورية في عام 2022 بارتفاع قدره 2884 مأمورية ونسبة 10.0%.

* المقاييس الإحصائية المستخدمة:

- بلغ المتوسط السنوي للمأموريات المحالة 28710 مأموريات خلال 2018 – 2022 وبانحراف معياري قدره 1945.8

ثانياً: المأموريات المقدمة:

- ارتفع إجمالي المأموريات المقدمة من 39237 مأمورية في عام 2021 إلى 39350 مأمورية في عام 2022 بارتفاع قدره 113 مأمورية ونسبة 0.3%.

* المقاييس الإحصائية المستخدمة:

- بلغ المتوسط السنوي للمأموريات المقدمة 37168 مأمورية خلال 2018 – 2022 وبانحراف معياري قدره 2408.4

ثالثاً: المأموريات المنجزة:

- ارتفع إجمالي المأموريات المنجزة من 29964 مأمورية عام 2021 إلى 31091 مأمورية عام 2022 بمقدار 1127 مأمورية ونسبة 3.8%.

* المقاييس الإحصائية المستخدمة:

- بلغ المتوسط السنوي للمأموريات المنجزة 26261 مأمورية خلال 2018 – 2022 وبانحراف معياري قدره 7670.8

* الرصيد المتبقي آخر العام:

- انخفض الرصيد المتبقي لآخر العام من 7599 مأمورية عام 2021 إلى 6857 مأمورية عام 2022 أي بمقدار 742 مأمورية ونسبة 9.8%.



General Experts Department

* The Rate of tasks to inhabitants :

- The rate of referred tasks increased per 100,000 of the inhabitants from 624 tasks in 2021 to 711 tasks in 2022 by 87 tasks
- The rate of the submitted tasks increased per 100,000 of the inhabitants from 848 tasks in 2021 to 881 tasks in 2022 by 33 tasks.
- The rate of the accomplished tasks increased per 100,000 of the inhabitants from 647 tasks in 2021 to 696 tasks in 2022 by 49 tasks.

* Future predictions :

- The annual expected mean of the referred tasks reached 33835 tasks, the minimum is 28280 tasks and the maximum is 39390 tasks during 2023 - 2027, these predictions are trusted by 95%.
- The annual expected mean of the submitted tasks reached 41940 tasks, the minimum is 35486 tasks and the maximum is 48393 tasks during 2023 - 2027, these predictions are trusted by 95%.
- The annual expected mean of the accomplished tasks reached 33132 tasks, the minimum is 19028 tasks and the maximum is 47235 tasks during 2023 - 2027, these predictions are trusted by 95%.

الإدارة العامة للخبراء

* معدل المأموريات خلال العام للسكان:

- ارتفع معدل المأموريات المحالة لكل 100,000 من السكان من 624 مأمورية عام 2021 إلى 711 مأمورية عام 2022 أي بمقدار 87 مأمورية.
- ارتفع معدل المأموريات المقدمة لكل 100,000 من السكان من 848 مأمورية عام 2021 إلى 881 مأمورية عام 2022 أي بمقدار 33 مأمورية.
- ارتفع معدل المأموريات المنجزة لكل 100,000 من السكان من 647 مأمورية عام 2021 إلى 696 مأمورية عام 2022 أي بمقدار 49 مأمورية.

* التوقعات المستقبلية:

- بلغ المتوسط السنوي المتوقع للمأموريات المحالة 33835 مأمورية ويحد أدنى 28280 مأمورية، ويحد أعلى 39390 مأمورية خلال 2023 - 2027 وهذه التوقعات موثوق بها بدرجة 95%.
- بلغ المتوسط السنوي المتوقع للمأموريات المقدمة 41940 مأمورية ويحد أدنى 35486 مأمورية ويحد أعلى 48393 مأمورية خلال 2023 - 2027 وهذه التوقعات موثوق بها بدرجة 95%.
- بلغ المتوسط السنوي المتوقع للمأموريات المنجزة 33132 مأمورية ويحد أدنى 19028 مأمورية ويحد أعلى 47235 مأمورية خلال 2023 - 2027 وهذه التوقعات موثوق بها بدرجة 95%.



Chapter Fourteen

14

الفصل الرابع عشر

إدارة التسجيل العقاري

Real Estate Registration Department



Real Estate Registration

التسجيل العقاري

Table (1)

جدول (1)

Number of accomplished transactions by control, branch and section during 2022.

عدد المعاملات التي تم إنجازها حسب المراقبة والفرع والقسم خلال 2022م.

عدد المعاملات Number of transactions	القسم Section	المراقبة والفرع Control and branch
5045	الفني Technical	الشؤون الفنية Technical affairs
3403	الطلبات Demands	العقود Contracts
3131	التحرير Editing	
3721	التدقيق Audit	
3218	التصديق Certification	
1550	التصوير Photocopy	
3218	* إجمالي معاملات مراقبة العقود (إجمالي العقود المصدقة) Total of transaction of contracts control (Total of certification contracts)	
15495	المعلومات الآلية والإحصاء Automated information and statistics	المعلومات الآلية والإحصاء Automated information and statistics
4711	القضايا Cases	المكتب الفني Technical office
2511	الشؤون القانونية Legal affairs	
7222	إجمالي معاملات مراقبة المكتب الفني Total transactions of technical office control	
19441	المحفوظات Archives	
21411	الشهادات والتسجيل النهائي Certificates and final registration	المحفوظات العقارية Real estate archives
40852	إجمالي معاملات مراقبة المحفوظات العقارية Total transactions of real estate archives control	
7840	توثيق العقود Authentication contracts	الائتمان العقاري Real estate credit
2747	الائتمان العقاري (مجمع الوزارات) Real estate credit (Ministries complex)	
6948	فرع بنك الائتمان الكويتي Kuwait credit bank branch	
841	فرع غرناطة Ghurnata branch	
18376	إجمالي معاملات مراقبة الائتمان العقاري Total transaction of real estate credit control	
5133	مكتب خدمة المواطن Citizen service office	

* Note: The total of contracts control transactions is taken from certification section only.

* ملاحظة: إجمالي مراقبة العقود تم احتساب عدد معاملاتها من قسم التصديق فقط.



Real Estate Registration

التسجيل العقاري

Dependant / Table (1)

تابع / جدول (1)

Number of accomplished transactions by control, branch and section during 2022.

عدد المعاملات التي تم إنجازها حسب المراقبة والفرع والقسم خلال 2022م.

عدد المعاملات Number of transactions	القسم Section	المراقبة والفرع Control and branch	
6805	الشهادات والتسجيل النهائي Certification and final registration	الجهراء Al-Jahraa	
1201	المعاملات المنجزة Accomplished transactions		
13177	الشهادات والتسجيل النهائي Certification and final registration	الأحمدي Al-Ahmadi	
5094	المعاملات المنجزة Accomplished transactions		
12521	الشهادات والتسجيل النهائي Certification and final registration	الإسكان Housing	
18928	المعاملات المنجزة Accomplished transactions		
9057	الشهادات والتسجيل النهائي Certification and final registration	الفروانية Al-Farwaniya	
3417	المعاملات المنجزة Accomplished transactions		
5309	المعاملات المنجزة Accomplished transactions	مبارك الكبير Mubarak Al-kabeer	
16092	الشهادات والتسجيل النهائي Certification and final registration	برج التحرير Liberation tower	
20449		جابر العلي Jaber Al-Ali	
2177		صباحان Sabhan	
7599		الحكومة مول الجهراء Government mall Al-Jahraa	
7785		جليب الشيوخ Jeleeb Al-Shoyoukh	
4106		الصديق Al-Siddeeq	
968		مبارك العبدالله Mubarak Al-Abdullah	
1561		أشبيلية Ishbiliya	
3858		العارضية Al-Ardiya	
1336		الأفنيوز Avenues	
8969		القرين Al-Qurain	
1529		اليرموك Al-Yarmouk	
202		حولي Hawalli	
2472		صباح الأحمد Sabah Al-Ahmad	
249953		الإجمالي الكلي للمعاملات (مراقبات وفرع) General total of transactions (controls and branches)	

الفرع الخارجية
External branches



Real Estate Registration

التسجيل العقاري

Table (2)

جدول (2)

Total number of accomplished transactions by control and branch during 2022 in comparisons with year 2021.

إجمالي عدد المعاملات التي تم إنجازها حسب المراقبة والفرع خلال عام 2022 مقارناً بعام 2021م.

نسبة التغير في عام 2022 عن 2021 Change ratio in year 2022 from 2021	إجمالي عام 2021 Total of year 2021	إجمالي عام 2022 Total of year 2022	المراقبة و الفرع Control and branch
%53.5-	10841	5045	الشؤون الفنية Technical affairs
%52.8-	6821	3218	*العقود *Contracts
%1.6-	15754	15495	المعلومات الآلية والإحصاء Automated information and statistics
%35.4	5335	7222	المكتب الفني Technical office
%1.9-	41646	40852	المحفوظات العقارية Real estate archives
%4.6-	19253	18376	الائتمان العقاري Real estate credit
%42.9-	8989	5133	الرسوم والخدمات الإدارية Fees and administrative services
%35.8	5897	8006	الجھراء Al-Jahraa
%8.8-	20037	18271	الأحمدي Al-Ahmadi
%20.8	26044	31449	الإسكان Housing
%18.3	10543	12474	الفروانية Al-Farwaniya
%8.5-	5802	5309	مبارك الكبير Mubarak Al-Kabeer
%7.0-	17303	16092	برج التحرير Liberation tower
%25.3	16318	20449	جابر العلي Jaber Al-Ali
%16.4	1870	2177	صبحان Sabhan
%47.7	5144	7599	الحكومة مول الجھراء Government mall Al-Jahraa
%4.7	7432	7785	جليب الشيوخ Jeleeb Al-Shoyoukh
%74.5	2353	4106	الصدیق Al-Siddeeq
%85.8	521	968	مبارك العبدالله Mubarak Al-Aabdullah
%133.0	670	1561	أشبيلية Ishbiliya
%20.1	3211	3858	العارضية Al-Ardiya
%32.9	1005	1336	الأفنيوز Avenues
%2.8	8728	8969	القرين Al-Qurain
%33.3	1147	1529	اليرموك Al-Yarmouk
-		202	حوالي Hawalli
%290.5	633	2472	صبح الأحماد Sabah Al-Ahmad
%2.7	243297	249953	الإجمالي الكلي للمعاملات General total of transactions

* Note: The number of transactions in contracts control is taken from certification section only.

* ملاحظة: مراقبة العقود تم احساب عدد معاملاتها من قسم التصديق فقط.



Real Estate Registration

التسجيل العقاري

Table (3)

جدول (3)

Number of final registered transactions by control and branch during 2022 in comparisons with year 2021.

عدد المعاملات المسجلة نهائياً حسب المراقبة والفرع خلال عام 2022م مقارنةً بعام 2021م.

نسبة التغير في عام 2022 عن 2021 Change ratio in year 2022 from 2021	إجمالي عام 2021 Total of year 2021	إجمالي عام 2022 Total of year 2022	المراقبة والفرع Control and branch
%61.9	13225	21411	المحفوظات العقارية Real estate archives
%66.8	4080	6805	الجهراء Al-Jahraa
%1.4	12989	13177	الأحمدي Al-Ahmadi
%105.7	6086	12521	الإسكان Housing
%41.1	6417	9057	الفروانية Al-Farwaniya
%7.0-	17303	16092	برج التحرير Liberation tower
%25.3	16318	20449	جابر العلي Jaber Al-Ali
%16.4	1870	2177	صبحان Sabhan
%47.7	5144	7599	الحكومة مول الجهراء Government mall Al-Jahraa
%4.7	7432	7785	جليب الشيوخ Jeleeb Al-Shoyoukh
%74.5	2353	4106	الصديق Al-Siddeeq
%85.8	521	968	مبارك العبدالله Mubarak Al-Aabdullah
%133.0	670	1561	أشبيلية Ishbiliya
%20.1	3211	3858	العارضية Al-Ardiya
%32.9	1005	1336	الأفنديوز Avenues
%2.8	8728	8969	القرين Al-Qurain
%33.3	1147	1529	اليرموك Al-Yarmouk
-		202	حولي Hawalli
%290.5	633	2472	صباح الأحمد Sabah Al-Ahmad
%30.2	109132	142074	الإجمالي الكلي للمعاملات General total of transactions



Real Estate Registration

التسجيل العقاري

Table (4)

جدول (4)

Number of accomplished transactions during 2018 - 2022.

عدد المعاملات المنجزة خلال 2018 - 2022م.

Year السنة					البيان Description
2022	2021	2020	2019	2018	
249953	243297	168441	270597	285051	المعاملات المنجزة Accomplished transactions
%2.7	%44.4	%37.8-	%5.1-	-	نسبة التغير السنوية Annual change ratio
%87.7	%85.4	%59.1	%94.9	%100.0	الرقم القياسي باعتبار عام 2018 سنة الأساس Index number considering 2018 is the foundation year

Table (5)

جدول (5)

Number of final registered transactions during 2018 - 2022.

عدد المعاملات المسجلة نهائياً خلال 2018 - 2022م.

Year السنة					البيان Description
2022	2021	2020	2019	2018	
142074	109132	70443	131300	179190	*المعاملات المسجلة نهائياً *Final registered transactions
%30.2	%54.9	%46.3-	%26.7-	-	نسبة التغير السنوية Annual change ratio
%79.3	%60.9	%39.3	%73.3	%100.0	الرقم القياسي باعتبار عام 2018 سنة الأساس Index number considering 2018 is the foundation year

* Note: Final registered transactions had been calculated from the main office (real estate archives control) and branches of the department.

* ملاحظة: تم احتساب المعاملات المسجلة نهائياً من المكتب الرئيسي (مراقبة المحفوظات العقارية) والفروع التابعة للإدارة.



Real Estate Registration

Table (6)

Revenues of the department and external branches by K.D during 2018 - 2022.

السنة Year	2022	2021	2020	2019	2018	السنة Year	نوع الإيرادات Type of revenues	الإدارة و الفرع Department and branch
4,918,236	2,394,575	2,570,489	5,402,048	6,734,488		إيرادات شيكات (د.ك.) Cheques revenue (K.D.)		
7,992,162	10,202,809	4,625,429	5,385,620	5,007,371		إيرادات كسي نت K-net revenue	الإدارة Department	
12,910,398	12,597,384	7,195,918	10,787,668	11,741,859		إجمالي الإدارة (د.ك.) Total department (K.D.)		
773,471	587,356	474,475	763,438	609,517		إجمالي إيرادات الجوزاء (د.ك.) Total of Al-Jawraa revenue (K.D.)		
2,043,955	2,136,521	1,063,694	2,749,871	2,265,616		إجمالي إيرادات الأحمدي (د.ك.) Total of Al-Ahmadi revenue (K.D.)		
1,670,800	2,508,769	1,477,770				*إجمالي إيرادات مبارك الكبير (د.ك.) *Total of Mubarak Al-Kabeer revenue (K.D.)	الفرع Branch	
2,687,463	1,746,260	1,359,100	3,480,355	1,863,177		إجمالي إيرادات الفزانبة (د.ك.) Total of Al-Farwanyia revenue (K.D.)		
7,175,689	6,978,906	4,375,039	6,993,664	4,738,310		إجمالي الفروع (د.ك.) Total for branches (K.D.)		
20,086,087	19,576,290	11,570,957	17,781,332	16,480,169		الإجمالي الكلي للإيرادات (د.ك.) General total for revenue (K.D.)		
%2.6	%69.2	%34.9-	%7.9	-		نسبة التغير السنوية Annual change ratio		
%121.9	%118.8	%70.2	%107.9	-		الرقم القياسي باعتباره عام 2018 سنة الأساس Index number considering 2018 is the foundation year		


* Note: Mubarak Al-Kabeer branch had been added starting from 2020.

* ملاحظة: تم إضافة فرع مبارك الكبير ابتداء من عام 2020م.



الكتاب الإحصائي
2022

إدارة التسجيل العقاري



التحليل الإحصائي Statistical Analysis



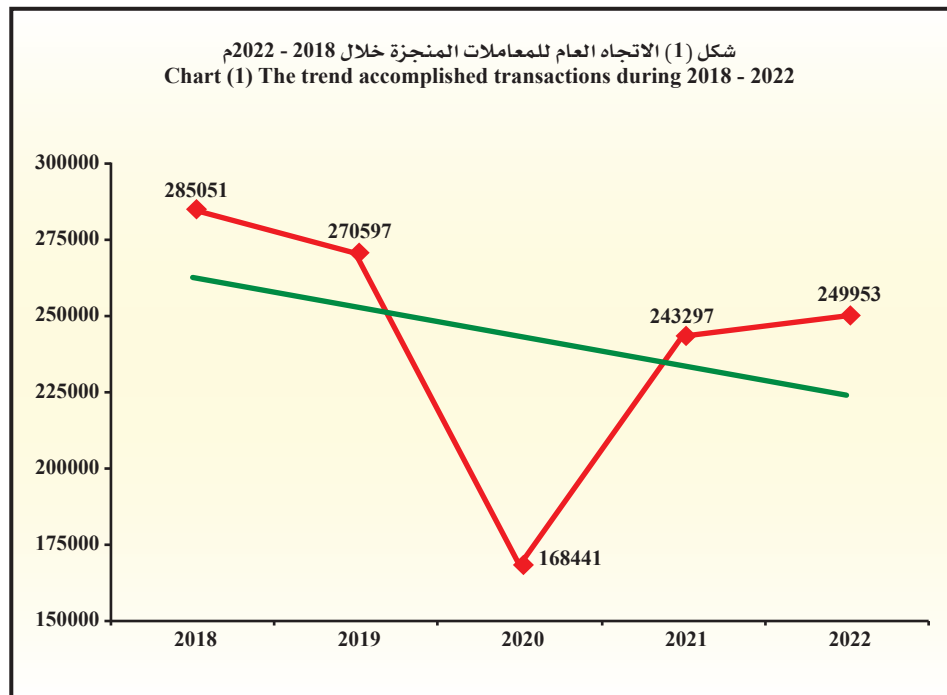
Real Estate Registration

Descriptive statistical measurements of accomplished transactions.

التسجيل العقاري

المقاييس الإحصائية المستخدمة للمعاملات المنجزة.

الانحراف المعياري St. Dev	المتوسط Mean	2022	2021	2020	2019	2018	السنة Year
45100.6	243467.8	249953	243297	168441	270597	285051	المقياس Measure





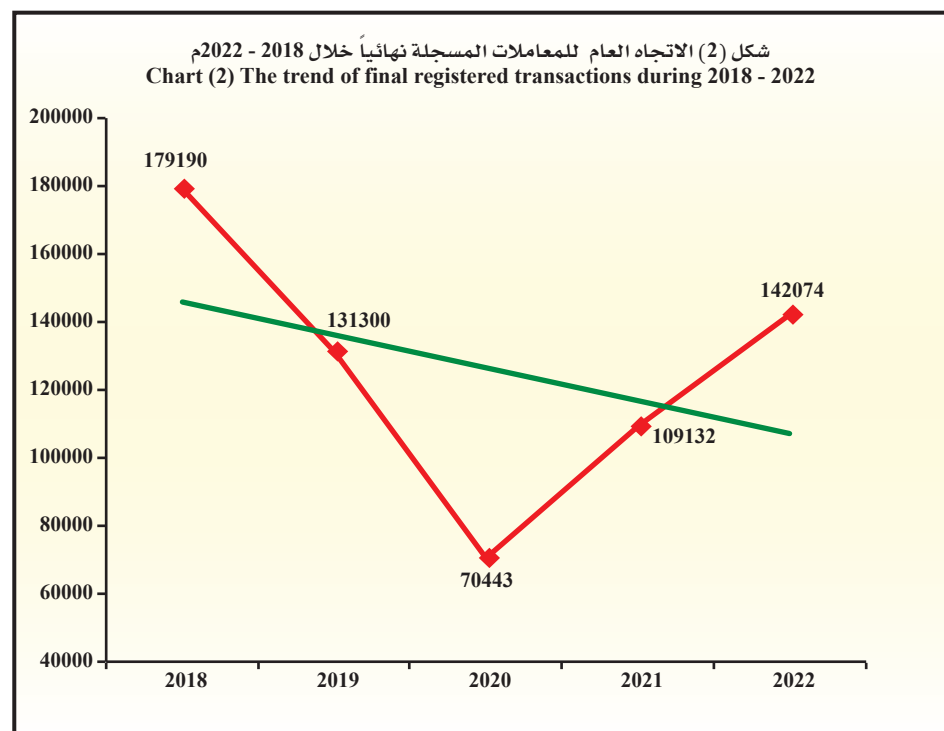
Real Estate Registration

Descriptive statistical measurements of final registered transactions.

التسجيل العقاري

المقاييس الإحصائية المستخدمة للمعاملات المسجلة نهائياً.

الانحراف المعياري St. Dev	المتوسط Mean	2022	2021	2020	2019	2018	السنة Year
40267.3	126427.8	142074	109132	70443	131300	179190	المقياس Measure





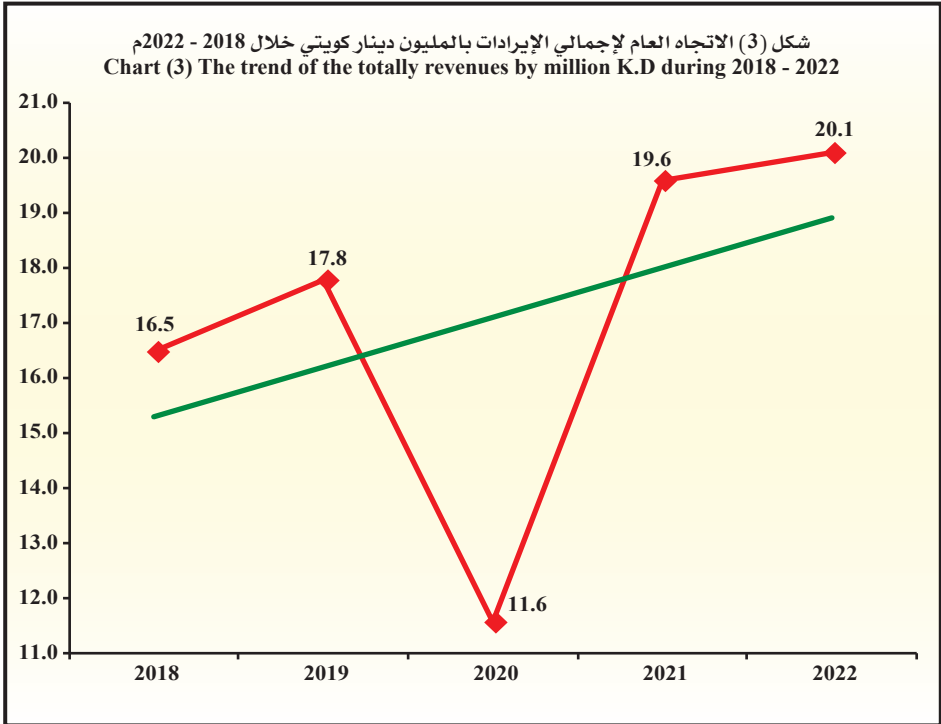
Real Estate Registration

Descriptive statistical measurements
of the totally revenues by million K.D.

التسجيل العقاري

المقاييس الإحصائية المستخدمة
لإجمالي الإيرادات بالمليون دينار كويتي.

الانحراف المعياري St. Dev	المتوسط Mean	2022	2021	2020	2019	2018	السنة Year
3.4	17.1	20.1	19.6	11.6	17.8	16.5	المقياس Measure





Real Estate Registration

التسجيل العقاري

Table (7)

جدول (7)

Number of expected accomplished transactions during 2023 - 2027.

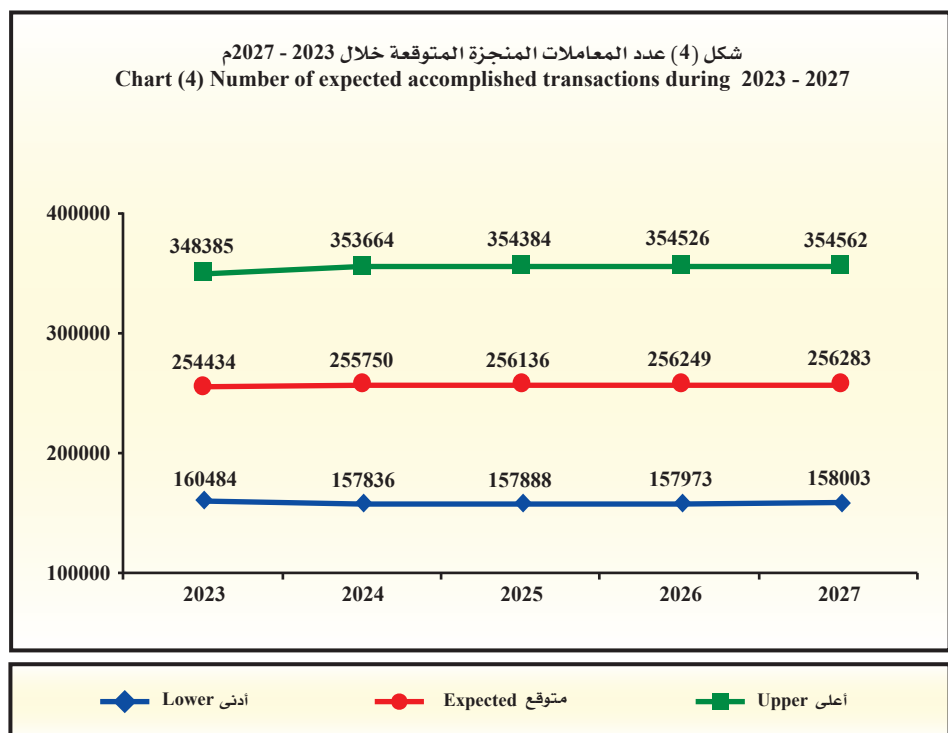
عدد المعاملات المنجزة المتوقعة خلال 2023 - 2027م.

أعلى Upper	متوقع Expected	أدنى Lower	السنة Year
348385	254434	160484	2023
353664	255750	157836	2024
354384	256136	157888	2025
354526	256249	157973	2026
354562	256283	158003	2027
353104	255770	158437	متوسط الفترة Period average

- Lower: Lower Confidence Intervals by 95%.
- Upper: Upper Confidence Intervals by 95%.

- أدنى: الحد الأدنى للعدد المتوقع بدرجة ثقة 95%.
- أعلى: الحد الأعلى للعدد المتوقع بدرجة ثقة 95%.

شكل (4) عدد المعاملات المنجزة المتوقعة خلال 2023 - 2027م
Chart (4) Number of expected accomplished transactions during 2023 - 2027





Real Estate Registration

التسجيل العقاري

Table (8)

جدول (8)

Number of expected final registered transactions during 2023 - 2027.

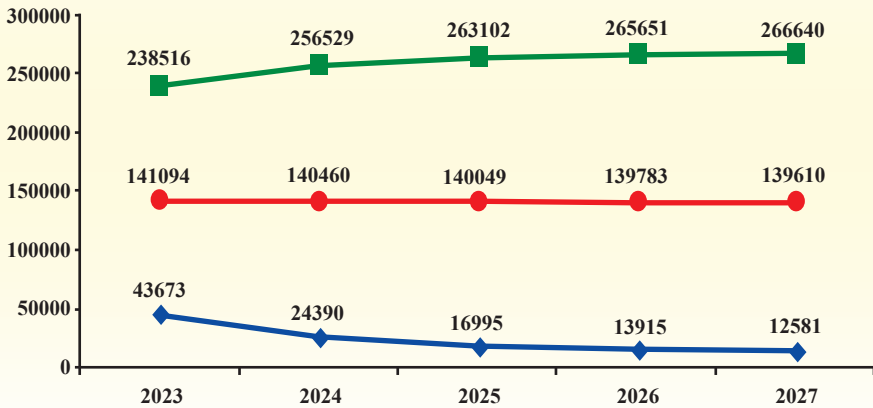
عدد المعاملات المسجلة نهائياً المتوقعة خلال 2023 - 2027م.

أعلى Upper	متوقع Expected	أدنى Lower	السنة Year
238516	141094	43673	2023
256529	140460	24390	2024
263102	140049	16995	2025
265651	139783	13915	2026
266640	139610	12581	2027
258088	140199	22311	متوسط الفترة Period average

- Lower: Lower Confidence Intervals by 95%.
- Upper: Upper Confidence Intervals by 95%.

- أدنى: الحد الأدنى للعدد المتوقع بدرجة ثقة 95%.
- أعلى: الحد الأعلى للعدد المتوقع بدرجة ثقة 95%.

شكل (5) عدد المعاملات المسجلة نهائياً المتوقعة خلال 2023 - 2027م
Chart (5) Number of expected final registered transactions during 2023 - 2027



◆ أدنى Lower ● متوقع Expected ■ أعلى Upper



Real Estate Registration

First: Accomplished transactions:

- The total number of accomplished transactions increased from 243297 transactions in 2021 to 249953 transactions in 2022 by 6656 transactions, the estimate percent was 2.7%.

The following is the distribution of the accomplished transactions according to:

1- Controls:

The total number of the accomplished transactions decreased in 2022 from 2021 in the following controls:

- Technical affairs by 5796 transactions, the estimate percent was 53.5%.
- Contracts by 3603 transactions, the estimate percent was 52.8%.
- Fees and administrative services by 3856 transactions, the estimate percent was 42.9%.
- Technical office by 1887 transactions, the estimate percent was 35.4%.
- Real estate credit by 877 transactions, the estimate percent was 4.6%.
- Real estate archives by 794 transactions, the estimate percent was 1.9%.
- Automated information and statistics by 259 transactions, the estimate percent was 1.6%.

2- External - branches:

A- The total number of the accomplished transactions increased in 2022 from 2021 in the following branches:

- Subah Al-Ahmad by 1839 transactions, the estimate percent was 290.5%.
- Ishbiliya by 891 transactions, the estimate percent was 133.0%.
- Mubarak Al-Abdullah by 447 transactions, the estimate percent was 85.8%.

التسجيل العقاري

أولاً: المعاملات المنجزة:

- ارتفع إجمالي عدد المعاملات المنجزة من 243297 معاملة عام 2021 إلى 249953 معاملة عام 2022 بمقدار 6656 معاملة ونسبة 2.7%.

وفيما يلي توزيع المعاملات المنجزة حسب:

1- المراقبات:

انخفض إجمالي عدد المعاملات المنجزة عام 2022 عن عام 2021 في المراقبات التالية:

- الشؤون الفنية بمقدار 5796 معاملة ونسبة 53.5%.
- العقود بمقدار 3603 معاملات ونسبة 52.8%.
- الرسوم والخدمات الإدارية بمقدار 3856 معاملة ونسبة 42.9%.
- المكتب الفني بمقدار 1887 معاملة ونسبة 35.4%.
- الائتمان العقاري بمقدار 877 معاملة ونسبة 4.6%.
- المحفوظات العقارية بمقدار 794 معاملة ونسبة 1.9%.
- المعلومات الآلية والإحصاء بمقدار 259 معاملة ونسبة 1.6%.

2- الفروع الخارجية:

أ- ارتفع إجمالي عدد المعاملات المنجزة عام 2022 عن عام 2021 في الفروع التالية:

- صباح الأحمد بمقدار 1839 معاملة ونسبة 290.5%.
- أشبيلية بمقدار 891 معاملة ونسبة 133.0%.
- مبارك العبدالله بمقدار 447 معاملة ونسبة 85.8%.



Real Estate Registration

- Al-Siddeeq by 1753 transactions, the estimate percent was 74.5%.
- Government mall Al-Jahraa by 2455 transactions, the estimate percent was 47.7%.
- Al-Jahraa by 2109 transactions, the estimate percent was 35.8%.
- Al-Yarmouk by 382 transactions, the estimate percent was 33.3%.
- Avenues by 331 transactions, the estimate percent was 32.9%.
- Jaber Al-Ali by 4131 transactions, the estimate percent was 25.3%.
- Housing by 5405 transactions, the estimate percent was 20.8%.
- Al-Ardiya by 647 transactions, the estimate percent was 20.1%.
- Al-Farwaniya by 1931 transactions, the estimate percent was 18.3%.
- Subhan by 307 transactions, the estimate percent was 16.4%.
- Jeleeb Al-Shoyoukh by 353 transactions, the estimate percent was 4.7%.
- Al-Qurain by 241 transactions, the estimate percent was 2.8%.

B- While the total number of the accomplished transactions decreased in 2022 from 2021 in the following branches:

- Al-Ahmadi by 1766 transactions, the estimate percent was 8.8%.
- Mubarak Al-Kabeer by 493 transactions, the estimate percent was 8.5%.
- Liberation tower by 1211 transactions, the estimate percent was 7.0%.

التسجيل العقاري

- الصديق بمقدار 1753 معاملة ونسبة 74.5%.
- الحكومة مول الجهراء بمقدار 2455 معاملة ونسبة 47.7%.
- الجهراء بمقدار 2109 معاملات ونسبة 35.8%.
- اليرموك بمقدار 382 معاملة ونسبة 33.3%.
- الأفنيوز بمقدار 331 معاملة ونسبة 32.9%.
- جابر العلي 4131 معاملة ونسبة 25.3%.
- الإسكان بمقدار 5405 معاملة ونسبة 20.8%.
- العارضية بمقدار 647 معاملة ونسبة 20.1%.
- الفروانية بمقدار 1931 معاملات ونسبة 18.3%.
- صباحان بمقدار 307 معاملات ونسبة 16.4%.
- جليب الشيوخ بمقدار 353 معاملة ونسبة 4.7%.
- القرين بمقدار 241 معاملات ونسبة 2.8%.

ب- بينما انخفض إجمالي عدد المعاملات المنجزة عام 2022 عن عام 2021 في الفروع التالية:

- الأحمدي بمقدار 1766 معاملة ونسبة 8.8%.
- مبارك الكبير بمقدار 493 معاملة ونسبة 8.5%.
- برج التحرير بمقدار 1211 معاملة ونسبة 7.0%.



Real Estate Registration

* Descriptive statistical measurements:

- The annual mean for the accomplished transactions had reached 243468 transactions during 2018 - 2022 with standard deviation of 45100.6

Second: Final registered transactions:

- Number of final registered transactions increased from 109132 transactions in 2021 to 142074 transactions in 2022 by 32942 transactions, the estimate percent was 30.2%.

* Descriptive statistical measurements:

- The annual mean for the final registered transactions had reached 126428 transactions during 2018 - 2022 with standard deviation of 40267.3

Third: Total of revenues:

- The total of revenues increased in the department and branches from 19,576,290 K.D in 2021 to 20,086,087 K.D in 2022 by 509,797 K.D, the estimate percent was 2.6%.

A- Total of revenues in the department:

- The total of revenues in department increased from 12,597,384 K.D in 2021 to 12,910,398 K.D in 2022 by 313,014 K.D, the estimate percent was 2.5% and that because of the change in:

1- Cheques revenue:

- The Cheques revenue increased from 2,394,575 K.D in 2021 to 4,918,236 K.D in 2022 by 2,523,661 K.D, the estimate percent was 105.4%.

2- K-net revenue:

- The K-net revenue decreased from 10,202,809 K.D in 2021 to 7,992,162 K.D in 2022 by 2,210,647 K.D, the estimate percent was 21.7%.

التسجيل العقاري

* المقاييس الإحصائية المستخدمة:

- بلغ المتوسط السنوي لعدد المعاملات المنجزة 243468 معاملة خلال 2018 - 2022 وبانحراف معياري قدره 45100.6

ثانياً: المعاملات المسجلة نهائياً:

- ارتفع عدد المعاملات المسجلة نهائياً من 109132 معاملة في عام 2021 إلى 142074 معاملة في عام 2022 بمقدار 32942 معاملة بنسبة 30.2%.

* المقاييس الإحصائية المستخدمة:

- بلغ المتوسط السنوي لعدد المعاملات المسجلة نهائياً 126428 معاملة خلال 2018 - 2022 وبانحراف معياري قدره 40267.3

ثالثاً: الأجمالي الكلي للإيرادات:

- ارتفع إجمالي الإيرادات بالإدارة والفروع من 19,576,290 (د.ك) عام 2021 إلى 20,086,087 (د.ك) عام 2022 أي بمقدار 509,797 (د.ك) وبنسبة 2.6%.

أ- إجمالي الإيرادات في الإدارة:

- ارتفع إجمالي الإيرادات في الإدارة من 12,597,384 (د.ك) عام 2021 إلى 12,910,398 (د.ك) عام 2022 أي بمقدار 313,014 (د.ك) وبنسبة 2.5% وذلك بسبب التغير في:

1- إيرادات شيكات:

- ارتفع إيرادات الشيكات من 2,394,575 (د.ك) عام 2021 إلى 4,918,236 (د.ك) عام 2022 أي بمقدار 2,523,661 (د.ك) وبنسبة 105.4%.

2- إيرادات كي نت:

- انخفض إيرادات كي نت من 10,202,809 (د.ك) في عام 2021 إلى 7,992,162 (د.ك) في عام 2022 بمقدار 2,210,647 (د.ك) وبنسبة 21.7%.



Real Estate Registration

ب- Total of revenues in branches:

- The total of revenues of branches increased from 6,978,906 K.D in 2021 to 7,175,689 K.D in 2022 by 196,783 K.D, the estimate percent was 2.8% and that because of the change in:
- The total of revenues in Al-Farwaniya branch increased from 1,746,260 K.D in 2021 to 2,687,463 K.D in 2022 by 941,203 K.D the estimate percent was 53.9%.
- The total of revenues in Al-Jahraa branch increased from 587,356 K.D in 2021 to 773,471 K.D in 2022 by 186,115 K.D, the estimate percent was 31.7%.
- The total of revenues in Mubarak Al-Kabeer branch decreased from 2,508,769 K.D in 2021 to 1,670,800 K.D in 2022 by 837,969 K.D, the estimate percent was 33.4%.
- The total of revenues in Al-Ahmadi branch decreased from 2,136,521 K.D in 2021 to 2,043,955 K.D in 2022 by 92,566 K.D, the estimate percent was 4.3%.

* Descriptive statistical measurements:

- The annual mean of the revenues totally reached 17.1 million K.D during 2018 - 2022 with a standard deviation of 3.4 million K.D.

Future predictions:

- The annual expected mean of accomplished transactions reached 255770 transactions, the minimum is 158437 transaction and the maximum is 353104 transactions during 2023 - 2027. These predictions are trusted by 95%.
- The annual expected mean of final registered transactions reached 140199 transactions, the minimum is 22311 transaction and the maximum is 258088 transactions during 2023 - 2027. These predictions are trusted by 95%.

التسجيل العقاري

ب- إجمالي الإيرادات بالفروع:

- ارتفع إجمالي الإيرادات في الفروع من 6,978,906 (د.ك.) عام 2021 إلى 7,175,689 (د.ك.) عام 2022 أي بمقدار 196,783 د.ك. وبنسبة 2.8% وذلك بسبب التغير في:
- ارتفع إجمالي إيرادات فرع الفروانية من 1,746,260 (د.ك.) عام 2021 إلى 2,687,463 (د.ك.) عام 2022 أي بمقدار 941,203 (د.ك.) وبنسبة 53.9%.
- ارتفع إجمالي إيرادات فرع الجهراء من 587,356 (د.ك.) عام 2021 إلى 773,471 (د.ك.) عام 2022 أي بمقدار 186,115 (د.ك.) وبنسبة 31.7%.
- انخفض إجمالي إيرادات فرع مبارك الكبير من 2,508,769 (د.ك.) عام 2021 إلى 1,670,800 (د.ك.) عام 2022 أي بمقدار 837,969 (د.ك.) وبنسبة 33.4%.
- انخفض إجمالي إيرادات فرع الأحمدية من 2,136,521 (د.ك.) عام 2021 إلى 2,043,955 (د.ك.) عام 2022 أي بمقدار 92,566 (د.ك.) وبنسبة 4.3%.

* المقاييس الإحصائية المستخدمة:

- بلغ المتوسط السنوي لإجمالي الإيرادات 17.1 مليون د.ك. خلال 2018 - 2022 وبتباين 3.4 مليون (د.ك.)

التوقعات المستقبلية:

- بلغ المتوسط السنوي المتوقع للمعاملات المنجزة 255770 معاملة وبتباين أدنى 158437 معاملة وبتباين أعلى 353104 معاملات خلال 2023 - 2027 وهذه التوقعات موثوق بها بدرجة 95%.
- بلغ المتوسط السنوي المتوقع للمعاملات المسجلة نهائياً 140199 معاملة وبتباين أدنى 22311 معاملة وبتباين أعلى 258088 معاملة خلال 2023 - 2027 وهذه التوقعات موثوق بها بدرجة 95%.



Chapter Fifteen

15

الفصل الخامس عشر

إدارة التوثيق
Authentication Department



Authentication

Table (1)

Number of accomplished transactions by control and section during 2022 in comparisons with 2021.

التوثيق

جدول (1)

عدد المعاملات التي تم إنجازها حسب المراقبة والقسم خلال 2022م مقارنا بعام 2021م.

نسبة التغير في عام 2022 عن 2021 Change ratio in year 2022 from 2021	إجمالي عام 2021 Total of year 2021	إجمالي عام 2022 Total of year 2022	القسم Section	المراقبة Control
%37.8	5707	7866	التوثيق Authentication	المكتب الرئيسي للتوثيق Authentication head office
%87.3	19932	37341	التصديق وإثبات التاريخ Certification and date confirmation	
%24.3-	7191	5443	الانتقالات الخارجية Exterior transfers	
%28.4-	1340	959	الوكالات و التوثيق العقاري Real estate authentication and procurations	
%51.0	34170	51609	إجمالي مراقبة المكتب الرئيسي للتوثيق Total of authentication head office control	
%6.0	26586	28186	محفوظات التوثيق Authentication archives	محفوظات التوثيق والمعلومات الآلية Authentication archives and automated informations
%108.6	12274	25603	توثيق العقود والشركات Contracts and companies authentication	توثيق العقود والشركات Contracts and companies authentication
%44.3	73030	105398	إجمالي مراقبات التوثيق Total of authentication controls	



Authentication

التوثيق

Table (2)

(جدول 2)

Number of accomplished transactions by branch and type of transactions during 2022 in comparison with 2021.

عدد المعاملات التي تم إنجازها حسب الفرع ونوع المعاملة خلال 2022م مقارنا بعام 2021م.

نسبة التغير في عام 2022 عن 2021 Change ratio in year 2022 from 2021	إجمالي معاملات التوثيق والتصديق عام 2021 Total of authentication and certification transactions in 2021		تصديق Certification		توثيق Authentication		نوع المعاملة Type of transaction	الفرع Branch	
	إجمالي معاملات التوثيق والتصديق عام 2022 Total of authentication and certification transactions in 2022	نسبة التغير في عام 2022 عن 2021 Change ratio in year 2022 from 2021	إجمالي عام 2021 Total of year 2021	إجمالي عام 2022 Total of year 2022	إجمالي عام 2021 Total of year 2021	إجمالي عام 2022 Total of year 2022			
%3.8	17042	17696	%11.8	13505	15104	%26.7-	3537	2592	مكتب توثيق حولي Hawalli authentication office
%21.1	12200	14780	%23.7	9316	11524	%12.9	2884	3256	مكتب توثيق الأحمدى Al-Ahmadi authentication office
%12.4-	26949	23615	%12.2-	21254	18661	%13.0-	5695	4954	مكتب توثيق الجهراء Al-Jahraa authentication office
%29.5	22249	28819	%36.0	17556	23883	%5.2	4693	4936	مكتب توثيق الفروانية Al-Farwaniya authentication office
%22.1-	9962	7765	%20.5-	7567	6019	%27.1-	2395	1746	مكتب توثيق مبارك الكبير Mubarak Al-Kabeer authentication office
%7.8-	13875	12797	%3.4-	12066	11650	%36.6-	1809	1147	مكتب توثيق قصر العدل Justice palace authentication office
%6.9	21620	23104	%7.3	16934	18165	%5.4	4686	4939	مكتب توثيق برج التحرير Liberation tower authentication office
%10.0	9208	10127	%8.8	7088	7709	%14.1	2120	2418	الحكومة مول (صبحان) Government mall (Subhan)
%0.1-	12297	12286	%1.7-	9557	9398	%5.4	2740	2888	الحكومة مول (الجهراء) Government mall (Al-Jahraa)
%442.2	1615	8756	%449.7	1159	6371	%423.0	456	2385	الحكومة مول (جابر العلي) Government mall (Jaber Al-Ali)
%9.7-	12380	11180			1965	%25.6-	12380	9215	مكتب تأسيس العقود والشركات (إشبيلية) Office of companies and contracts (Ishbiliya)
%0.2	18960	18997	%0.2	17877	17915	%0.1-	1083	1082	جمعية المحامين Lawyers association
%159.5	1258	3264				%159.5	1258	3264	العقود والشركات (وزارة التجارة) Companies and contracts (Ministry of Commerce)
%35.1	1959	2647	%55.0-	691	311	%84.2	1268	2336	مكتب توثيق الرعاية السكنية Residential care authentication office
%2.2	1117	1142	%2.9	1105	1137	%58.3-	12	5	مكتب توثيق المعارضة الصناعية (الجهاز المركزي) Industrial Ardiya authentication office (Central System)
%183.1	569	1611				%183.1	569	1611	مكتب توثيق العقود والشركات (حولى) Companies and contracts office authentication (Hawalli)

الفرع الخارجية
External branches



Authentication

Dependant / Table (2)

Number of accomplished transactions by branch and type of transactions during 2022 in comparison with 2021.

التوثيق

تابع / جدول (2)

عدد المعاملات التي تم إنجازها حسب الفرع ونوع المعاملة خلال 2022م مقارنا بعام 2021م.

نسبة التغير في عام 2022 عن 2021 Change ratio in year 2022 from 2021	إجمالي معاملات التوثيق والتصديق عام 2021 Total of authentication and certification transactions in 2021		إجمالي معاملات التوثيق والتصديق عام 2022 Total of authentication and certification transactions in 2022		تصديق Certification		توثيق Authentication		نوع المعاملة Type of transaction	الفرع Branch
	نسبة التغير في عام 2022 عن 2021 Change ratio in year 2022 from 2021	إجمالي عام 2021 Total of year 2021	إجمالي عام 2022 Total of year 2022	نسبة التغير في عام 2022 عن 2021 Change ratio in year 2022 from 2021	إجمالي عام 2021 Total of year 2021	إجمالي عام 2022 Total of year 2022	نسبة التغير في عام 2022 عن 2021 Change ratio in year 2022 from 2021	إجمالي عام 2021 Total of year 2021		
%81.3	219	397		91	%39.7	219	306	مكتب توثيق العقود والشركات (مبارك الكبير) Companies and contracts authentication office (Mubarak Al-Kabeer)	الفرع الخارجية External branches	
%98.6-	72	1			%98.6-	72	1	العقود والشركات (مركز التصديق للمشروعات الصغيرة) Companies and contracts (Al-Siddeeq center for small projects)		
%4.8-	5811	5531	%4.7-	4283	4083	%5.2-	1528	1448		مركز خدمة التصديق Al-Siddeeq service center
%14.7-	11782	10054	%11.8-	9226	8135	%24.9-	2556	1919		مركز خدمة جليب الشيوخ Jeleeb Al-Shoyoukh service center
%13.5-	111	96	%44.2-	77	43	%55.9	34	53		البنك التجاري الكويتي - الإدارة Commercial Bank of Kuwait - Department
%3.2	7870	8124	%2.1	5999	6123	%6.9	1871	2001		مركز خدمة العارضية (بيوع) Ardiya service center (Sales)
%19.4	3631	4337	%21.8	2750	3350	%12.0	881	987		مركز خدمة اليرموك Al-Yarmouk service center
%22.9	628	772	%37.3	456	626	%15.1-	172	146		مكتب الهيئة العامة للقوى العاملة (التصديق) Office of the General Authority for the work force (Al-Siddeeq)
%0.9-	567	562	%65.9-	182	62	%29.9	385	500		الصندوق الوطني لتنمية المشروعات National fund for development of project
%45.5-	2577	1404	%43.6-	1914	1079	%51.0-	663	325		مركز خدمة الأفنيوز Avenues service center
%304.0	354	1430			%304.0	354	1430	مكتب توثيق العقود والشركات (الفروانية) Companies and contracts authentication office (Al-Farwaniya)		
%29.2	890	1150			%29.2	890	1150	مكتب توثيق العقود والشركات (الجهراء) Companies and contracts authentication office (Al-Jahraa)		
%92.9-	14	1		1	%92.3-	13	1	مكتب توثيق العقود والشركات (الهيئة العامة للصناعة) Companies and contracts authentication office (Public authority for industry)		



Authentication

التوثيق

Dependant / Table (2)

تابع / جدول (2)

Number of accomplished transactions by branch and type of transactions during 2022 in comparison with 2021.

عدد المعاملات التي تم إنجازها حسب الفرع ونوع المعاملة خلال 2022م مقارنا بعام 2021م.

نسبة التغير في عام 2022 عن 2021 Change ratio in year 2022 from 2021	إجمالي معاملات التوثيق والتصديق عام 2021 Total of authentication and certification transactions in 2021		إجمالي معاملات التوثيق والتصديق عام 2022 Total of authentication and certification transactions in 2022		تصديق Certification		توثيق Authentication		نوع المعاملة Type of transaction	الفرع Branch
	نسبة التغير في عام 2022 عن 2021 Change ratio in year 2022 from 2021	إجمالي عام 2021 Total of year 2021	إجمالي عام 2022 Total of year 2022	نسبة التغير في عام 2022 عن 2021 Change ratio in year 2022 from 2021	إجمالي عام 2021 Total of year 2021	إجمالي عام 2022 Total of year 2022	نسبة التغير في عام 2022 عن 2021 Change ratio in year 2022 from 2021	إجمالي عام 2021 Total of year 2021		
%92.9	156	301	%118.3	115	251	%22.0	41	50	مكتب توثيق بيت التمويل الكويتي (برج بيتك) Kuwait Finance House authentication office (Baitak Tower)	الفرع الخارجية External branches
%31.2	2291	3005	%38.4	1665	2304	%12.0	626	701	مركز خدمة صباح الأحمد Sabah Al-Ahmad service center	
%4.6-	2571	2454	%57.8-	192	81	%0.3-	2379	2373	مكتب توثيق شركة الملا العالمية للتمويل (برج جاسم) Al-Mulla international finance company authentication Office (Jassem Tower)	
%132.7	2434	5664	%133.5	1828	4268	%130.4	606	1396	مركز خدمة مبارك العبدالله Mubarak Al-Abdullah service center	
%14.7-	9883	8428	%21.2-	7187	5666	%2.4	2696	2762	مركز خدمة القرين Al-Qurain service center	
%85.6	818	1518	%86.2	660	1229	%82.9	158	289	مكتب توثيق النيابة العامة Public Prosecution authentication office	
		424			31			393	*مكتب توثيق شركة عبدالمحسن عبدالعزيز الباطين *Abdulmohsen Abdulaziz Al-Babtain company authentication Office	
%218.9	132	421			121	%127.3	132	300	مكتب توثيق العقود والشركات (الأحمدي) Companies and contracts authentication office (Al-Ahmadi)	
		42						42	*العقود والشركات - مكتب الهيئة العامة للقوى العاملة (الصديق) *Companies and contracts - Office of the General Authority for the work force (Al-Siddeeq)	
%7.9	236071	254702	%8.8	172210	187355	%5.5	63861	67347	إجمالي الفرع الخارجية Total of external branches	

* Note:

- Abdulmohsen Abdulaziz Al-Babtain company authentication Office has been added starting from March 2022.
- Companies and contracts - Office of the General Authority for the work force (Al-Siddeeq) has been added starting from October 2022.

* ملاحظة:

- تم إضافة مكتب توثيق شركة عبدالمحسن عبدالعزيز الباطين ابتداءً من شهر مارس 2022م.
- تم إضافة العقود والشركات - مكتب الهيئة العامة للقوى العاملة (الصديق) ابتداءً من شهر أكتوبر 2022م.



Authentication

التوثيق

Table (3)

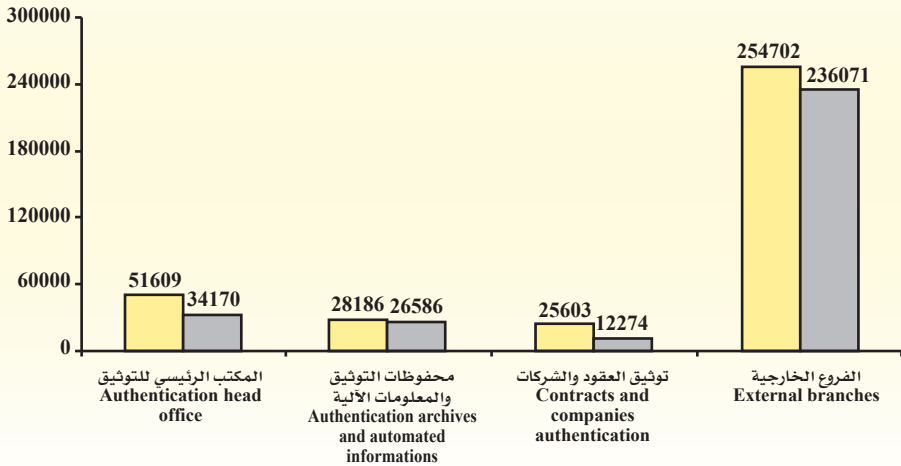
جدول (3)

Total number of accomplished transactions during 2022 in comparisons with 2021.

إجمالي عدد المعاملات التي تم إنجازها خلال 2022م مقارنةً بعام 2021م.

نسبة التغير Change ratio	عدد المعاملات Number of transactions		المراقبة والفروع الخارجية Control and external branches
	عام 2021 Year 2021	عام 2022 Year 2022	
%51.0	34170	51609	المكتب الرئيسي للتوثيق Authentication head office
%6.0	26586	28186	محفوظات التوثيق والمعلومات الآلية Authentication archives and automated informations
%108.6	12274	25603	توثيق العقود والشركات Contracts and companies authentication
%7.9	236071	254702	الفروع الخارجية External branches
%16.5	309101	360100	الإجمالي Total

شكل (1) إجمالي عدد المعاملات التي تم إنجازها حسب المراقبة والفروع الخارجية خلال 2022م مقارنةً بعام 2021م
Chart (1) Total number of accomplished transactions by control and external branches during 2022 in comparisons with 2021



عام 2022
Year 2022

عام 2021
Year 2021



Authentication

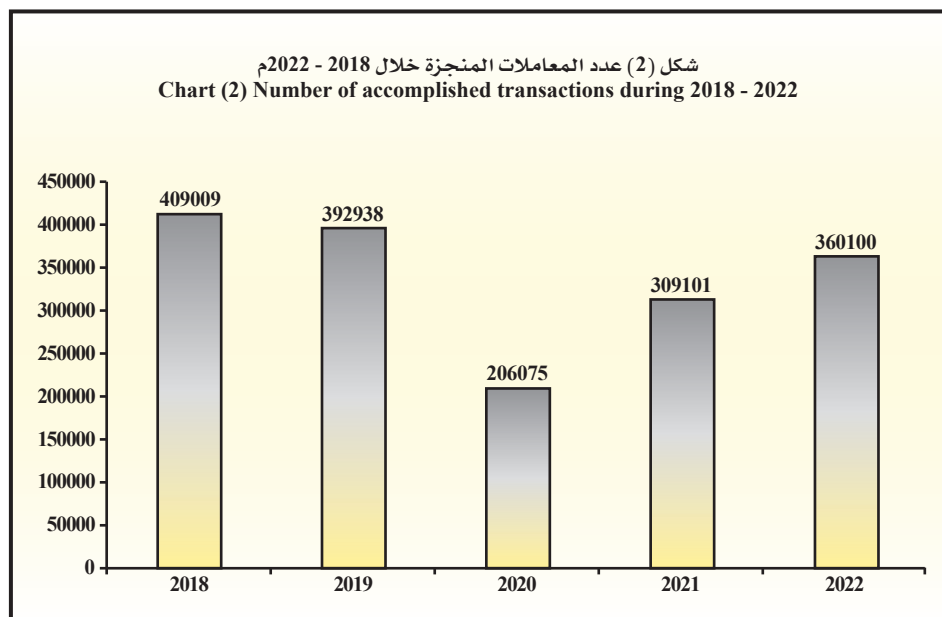
التوثيق

Table (4)

جدول (4)

Total of accomplished transactions
during 2018 - 2022.إجمالي المعاملات المنجزة
خلال 2018 - 2022م.

Year		السنة			البيان Description
2022	2021	2020	2019	2018	
360100	309101	206075	392938	409009	المعاملات المنجزة Accomplished transactions
%16.5	%50.0	%47.6-	%3.9-	-	نسبة التغير السنوية Annual change ratio
%88.0	%75.6	%50.4	%96.1	%100	الرقم القياسي باعتبار عام 2018 سنة الأساس Index number considering 2018 is the foundation year

شكل (2) عدد المعاملات المنجزة خلال 2018 - 2022م
Chart (2) Number of accomplished transactions during 2018 - 2022



الكتاب الإحصائي
2022

إدارة التوثيق



التحليل الإحصائي Statistical Analysis



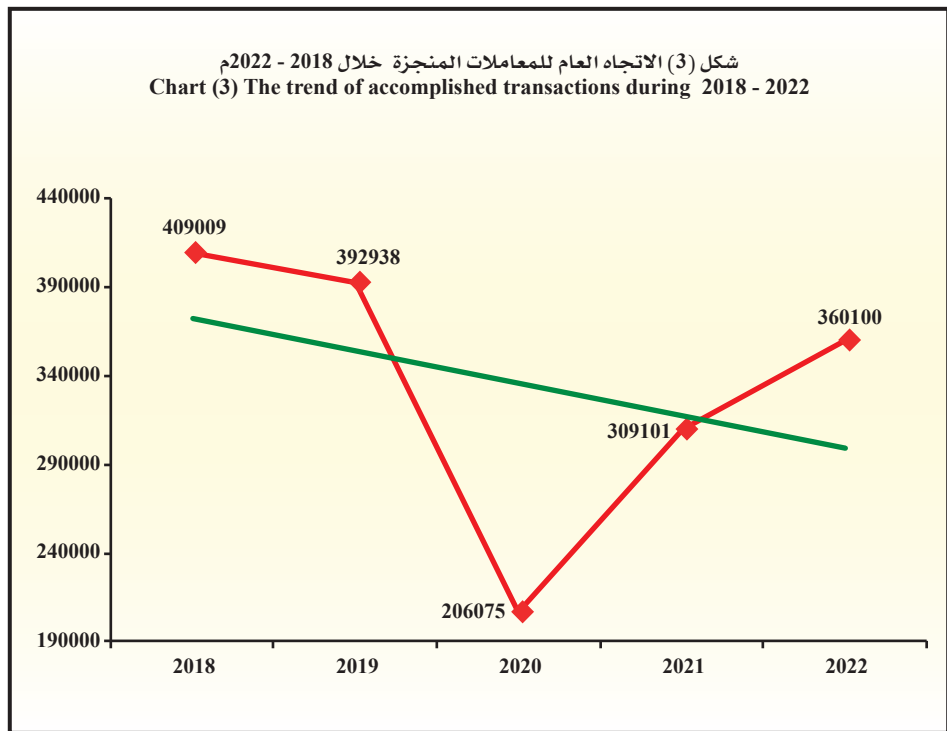
Authentication

Descriptive statistical measurements
of accomplished transactions.

التوثيق

المقاييس الإحصائية المستخدمة
للمعاملات المنجزة.

الانحراف المعياري St. Dev	المتوسط Mean	2022	2021	2020	2019	2018	السنة Year
81785.7	335444.6	360100	309101	206075	392938	409009	المقياس Measure





Authentication

التوثيق

Table (5)

جدول (5)

Number of expected accomplished transactions during 2023 - 2027.

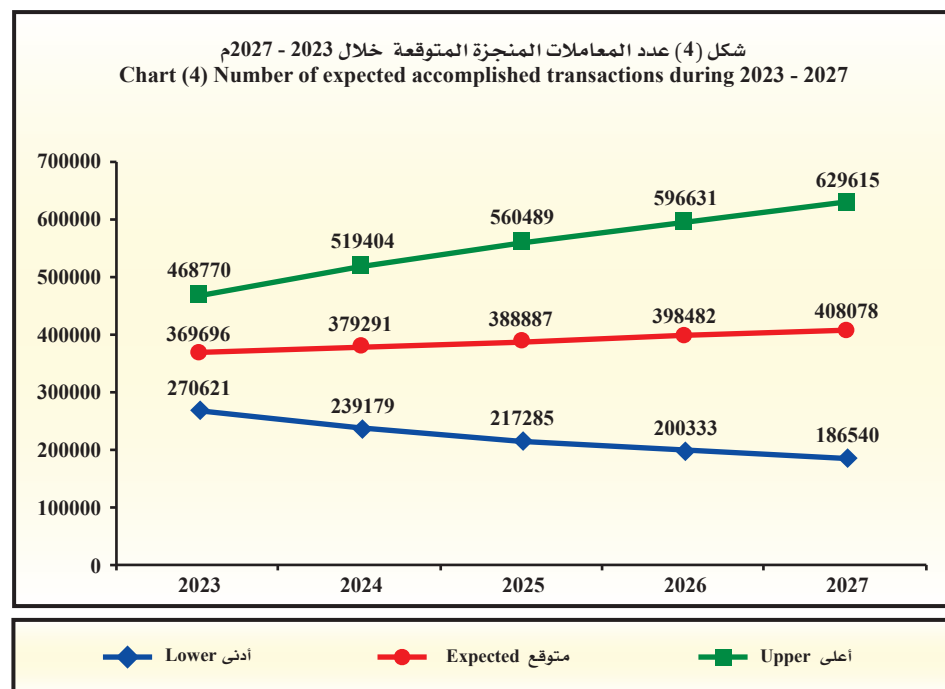
عدد المعاملات المنجزة المتوقعة خلال 2023 - 2027م.

أعلى Upper	متوقع Expected	أدنى Lower	السنة Year
468770	369696	270621	2023
519404	379291	239179	2024
560489	388887	217285	2025
596631	398482	200333	2026
629615	408078	186540	2027
554982	388887	222792	متوسط الفترة Period average

- Lower: Lower Confidence Intervals by 95%.
- Upper: Upper Confidence Intervals by 95%.

- أدنى: الحد الأدنى للعدد المتوقع بدرجة ثقة 95%.
- أعلى: الحد الأعلى للعدد المتوقع بدرجة ثقة 95%.

شكل (4) عدد المعاملات المنجزة المتوقعة خلال 2023 - 2027م
Chart (4) Number of expected accomplished transactions during 2023 - 2027





Authentication

Accomplished transactions:

- Number of authentication transactions increased from 309101 transactions in 2021 to 360100 transactions in 2022 by 50999 transactions, the estimate percent was 16.5%.

The distribution of the authentication transactions came by controls as following:

A- The total number of the accomplished transactions increased in 2022 from 2021 in the following controls:

- Contracts and companies authentication by 13329 transactions, the estimate percent was 108.6%.
- Authentication head office by 17439 transactions, the estimate percent was 51.0%.
- Authentication archives and automated information by 1600 transactions, the estimate percent was 6.0%.

B- The total number of the accomplished transactions increased in external branches by 18631 transactions, the estimate percent was 7.9%.

Most of the transactions of external branches control increased in 2022 than the previous year, the distribution of transactions came as following:

1- Authentication transactions:

- The total number of authentication transactions in external branches increased from 63861 transactions in 2021 to 67347 transactions in 2022 by 3486 transactions, the estimate percent was 5.5%.

التوثيق

المعاملات المنجزة:

- ارتفع عدد معاملات التوثيق من 309101 معاملة في عام 2021 إلى 360100 معاملة في عام 2022 بمقدار 50999 معاملة وبنسبة 16.5%.

جاء توزيع معاملات التوثيق على حسب المراقبات كما يلي:

أ- ارتفع إجمالي عدد المعاملات المنجزة عام 2022 عن عام 2021 في المراقبات التالية:

- مراقبة توثيق العقود والشركات بمقدار 13329 معاملة وبنسبة 108.6%.
- المكتب الرئيسي بمقدار 17439 معاملة وبنسبة 51.0%.
- محفوظات التوثيق والمعلومات الآلية بمقدار 1600 معاملة وبنسبة 6.0%.

ب- ارتفع إجمالي عدد المعاملات المنجزة في الفروع الخارجية بمقدار 18631 معاملة وبنسبة 7.9%.

ارتفع عدد معظم المعاملات في مراقبة الفروع الخارجية عام 2022 عن العام السابق وقد جاء توزيع المعاملات على النحو التالي:

1- معاملات التوثيق:

- ارتفع إجمالي عدد معاملات التوثيق في الفروع الخارجية من 63861 معاملة عام 2021 إلى 67347 معاملة عام 2022 بمقدار 3486 معاملة وبنسبة 5.5%.



Authentication

2- Certification transactions:

- The total number of certification transactions in external branches increased from 172210 transactions in 2021 to 187355 transactions in 2022 by 15145 transactions, the estimate percent was 8.8%.

* Descriptive statistical measurements:

- The annual mean of the total accomplished transactions reached 335445 transactions during 2018 - 2022 with standard deviation of 81785.7

* Future predictions:

- The annual expected mean of the accomplished authentication department transactions reached 388887 transactions, the minimum is 222792 transactions and the maximum is 554982 transactions during 2023 – 2027, these predictions are trusted by 95%.

التوثيق

2- معاملات التصديق:

- ارتفع إجمالي عدد معاملات التصديق في الفروع الخارجية من 172210 معاملات عام 2021 إلى 187355 معاملة عام 2022 بمقدار 15145 معاملة ونسبة 8.8%.

* المقاييس الإحصائية المستخدمة:

- بلغ المتوسط السنوي لإجمالي عدد المعاملات المنجزة 335445 معاملة خلال 2018 - 2022 وبانحراف معياري قدره 81785.7

* التوقعات المستقبلية:

- بلغ المتوسط السنوي المتوقع لمعاملات إدارة التوثيق المنجزة 388887 معاملة وبحد أدنى 222792 معاملة وبحد أعلى 554982 معاملة خلال 2023 - 2027 وهذه التوقعات موثوق بها بدرجة 95%.



Chapter Sixteen

16

الفصل السادس عشر

إدارة التوثيق الشرعية

Legal Authentication Department



أولاً: حالات الزواج والتصديق

First: Marriage and Certification cases

Legal Authentications

إدارة التوثيق الشرعية

Table (1)

جدول (1)

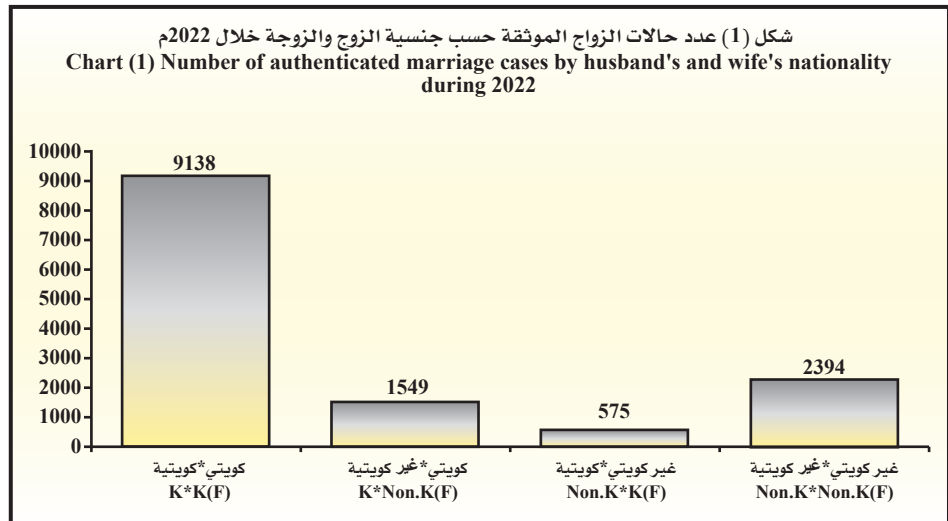
عدد حالات الزواج الموثقة حسب جنسية الزوج والزوجة خلال 2022 مقارناً بعام 2021م.

نسبة التغير عام 2022 عن عام 2021 Change ratio in year 2022 from 2021	إجمالي عام 2021 Total of year 2021	الإجمالي Total	غير كويتية Non-kuwaiti		كويتية Kuwaiti	جنسية الزوجة Wife's nationality	
			غير محددة الجنسية Non-stated nationality	محددة الجنسية Stated nationality		جنسية الزوج Husband's nationality	
%18.5-	13105	10687	204	1345	9138	كويتي Kuwaiti	
%8.1-	2954	2715	51	2134	530	محدد الجنسية Stated nationality	غير كويتي Non-kuwaiti
%24.0-	334	254	148	61	45	غير محدد الجنسية Non-stated nationality	
%16.7-	16393	13656	403	3540	9713	الإجمالي Total	
		16393	478	3894	12021	إجمالي عام 2021 Total of year 2021	
		%16.7-	%15.7-	%9.1-	%19.2-	نسبة التغير عام 2022 عن عام 2021 Change ratio in year 2022 from 2021	

* Note: Number of couples illegal residents who identified their nationalities by publication from the special committee of their status to stated nationality has been added .

* ملاحظة: تم إضافة أعداد الأزواج المقيمين بصورة غير قانونية من الذين تحددت جنسياتهم بكتاب من اللجنة الخاصة بأوضاعهم إلى محدد الجنسية.

شكل (1) عدد حالات الزواج الموثقة حسب جنسية الزوج والزوجة خلال 2022م
Chart (1) Number of authenticated marriage cases by husband's and wife's nationality during 2022





Legal Authentications

التوثيقات الشرعية

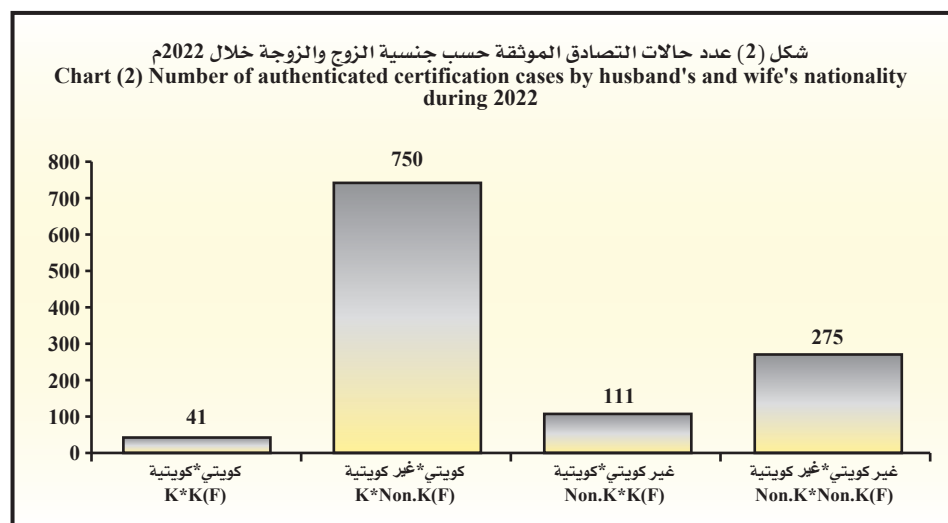
Table (2)

جدول (2)

عدد حالات التصديق الموثقة حسب جنسية الزوج وازوجة خلال 2022 مقارناً بعام 2021م.

نسبة التغير عام 2022 عن عام 2021 Change ratio in year 2022 from 2021	إجمالي عام 2021 Total of year 2021	الإجمالي Total	غير كويتية Non-kuwaiti		كويتية Kuwaiti	جنسية الزوجة Wife's nationality	
			غير محددة الجنسية Non-stated nationality	محددة الجنسية Stated nationality		جنسية الزوج Husband's nationality	غير كويتي Non-kuwaiti
%6.9-	850	791	14	736	41	كويتي Kuwaiti	
%10.1-	387	348	18	228	102	محدد الجنسية Stated nationality	غير كويتي Non-kuwaiti
%38.7-	62	38	6	23	9	غير محدد الجنسية Non-stated nationality	
%9.4-	1299	1177	38	987	152	الإجمالي Total	
		1299	46	1124	129	إجمالي عام 2021 Total of year 2021	
		%9.4-	%17.4-	%12.2-	%17.8	نسبة التغير عام 2022 عن عام 2021 Change ratio in year 2022 from 2021	

شكل (2) عدد حالات التصديق الموثقة حسب جنسية الزوج والزوجة خلال 2022م
Chart (2) Number of authenticated certification cases by husband's and wife's nationality during 2022





Legal Authentications

Table (3)

Number of authenticated marriage cases by husband's and wife's educational status during 2022.

عدد حالات الزواج الموثقة حسب الحالة التعليمية للزوج والزوجة خلال 2022م.

التوثيق الشرعية

جدول (3)

الإجمالي Total	غير متبين Non identified	ماجستير وكتوراه Master's and doctorate	جامعية Bachelor	دبلوم فوق الثانوية Diploma above secondary	ثانوية Secondary	متوسطة Intermediate	ابتدائية Primary	تقرأ وتكتب Reads and writes	أمية Illiterate	الحالة التعليمية للزوجة Wife's educational status		الحالة التعليمية للزوج Husband's educational status			
										ك Nonk	ك Nonk	ك Nonk	ك Nonk		
3	0			1	2	3	2		1	ك	ك	ك	ك		
6	0									ك	ك	ك	ك		
1	1				1		3	1		ك	ك	ك	ك		
10	0		1		1	4	3	1		ك	ك	ك	ك		
37	83	1	8	26	17	21	4	3		ك	ك	ك	ك		
63	7		4	2	21	13	2	1		ك	ك	ك	ك		
306	1057		90	382	117	293	51	99	11	ك	ك	ك	ك		
338	85		2	1	101	10	132	21	24	ك	ك	ك	ك		
372	1532		2	11	128	627	37	270	157	ك	ك	ك	ك		
580	174		4	4	160	54	61	51	246	ك	ك	ك	ك		
337	2047	1	4	27	132	1069	64	412	106	ك	ك	ك	ك		
279	82	3	7	2	105	26	74	32	19	ك	ك	ك	ك		
442	4148	1	16	63	227	2974	55	439	110	ك	ك	ك	ك		
1014	197	2	18	10	685	112	84	42	181	ك	ك	ك	ك		
51	267		2	31	27	172	10	40	11	ك	ك	ك	ك		
104	30		20	12	68	11	6	1	21	ك	ك	ك	ك		
0	3									ك	ك	ك	ك		
0	0									ك	ك	ك	ك		
1549	9138	3	27	137	612	5252	204	1447	521	151	24	2	3	ك	ك
2394	575	0	51	29	1072	230	255	155	624	294	78	3	0	ك	ك



Legal Authentications

Table (4)

Number of authenticated marriage cases by husband's and wife's age categories during 2022.

عدد حالات الزواج الموثقة حسب فئات العمر

للزوجة والزوجة خلال 2022م.

التوثيق الشرعية

جدول (4)

الإجمالي Total	عمر الزوج Husband's age										عمر الزوجة Wife's age											
	أكثر من 45 سنة From 45 and above	44 - 40 سنة From 40 - 44 years	39 - 35 سنة From 35 - 39 years	34 - 30 سنة From 30 - 34 years	29 - 25 سنة From 25 - 29 years	24 - 20 سنة From 20 - 24 years	19 - 15 سنة From 15 - 19 years	أقل من 15 سنة Less than 15 years	ك Nonk	ت K	ك Nonk	ت K										
15	63				1	3	9	12	53			ك Nonk	من 19 - 15 سنة From 15 - 19 years									
8	0				2			6				ت K	من 24 - 20 سنة From 20 - 24 years									
187	1722											ك Nonk	من 24 - 20 سنة From 20 - 24 years									
235	28	1										ت K	من 25 - 29 سنة From 25 - 29 years									
422	4100	3	2	7	5	9	34	155	191	1676	158	1923	32	327							ك Nonk	من 29 - 25 سنة From 25 - 29 years
688	155	3	5	1	19	7	46	10	261	86	279	40	75	6							ك Nonk	من 34 - 30 سنة From 30 - 34 years
274	1699	1	3	4	12	15	65	26	136	41	86	401	113	921	51	290	4	7			ك Nonk	من 39 - 35 سنة From 35 - 39 years
634	147	7	2	19	6	45	26		242	58	150	12	35	2							ك Nonk	من 44 - 40 سنة From 40 - 44 years
188	649	3	4	11	37	43	151	60	236	193	19	27	2	1							ك Nonk	من 45 سنة فأكثر From 45 and above
375	112	17	9	41	13	68	31	116	37	94	19	33	3	6							ك Nonk	
132	352	9	22	11	56	34	140	44	97	20	32	13	5	1							ك Nonk	
202	50	20	6	43	11	62	18	45	12	26	3	6									ك Nonk	
331	553	97	230	78	129	62	124	52	56	31	14	11									ك Nonk	
252	83	78	43	78	23	65	11	25	4	6	2										ك Nonk	
1549	9138	110	262	106	241	159	490	277	953	424	2972	379	3292	94	926	0	2				ك Nonk	
2394	575	125	66	186	54	262	94	371	107	643	177	595	66	211	11	1	0				ك Nonk	الإجمالي Total

Legal Authentications

Table (5)

Number of authenticated marriage cases monthly by nationality and the social status of husband during 2022.

التوثيق الشرعية

جدول (5)

عدد حالات التوثيق الموثقة شهرياً حسب الجنسية والحالة الاجتماعية للأزواج خلال 2022م.

الشهر Month	حالة الأزواج Husband's status		جنسية الأزوجة Wife's nationality		التوثيق K	التوثيق K	التوثيق K	التوثيق K	التوثيق K	التوثيق K	التوثيق K																					
	أزواج Widower	متزوج Married	أعزب Single	متزوج Married								أعزب Single	أزواج Widower	متزوج Married	أعزب Single																	
يناير January	ك Nonk	ك Nonk	ك Nonk	ك Nonk	535	63	140	39	28	41	29	35	38	4	1	4	14	170	37	3	29	35	39	28	41	28	29	35	750	127	750	127
فبراير February	ك Nonk	ك Nonk	ك Nonk	ك Nonk	659	61	157	44	32	41	21	52	33	2	2	6	11	180	36	5	21	52	41	32	32	2	2	6	147	886	147	886
مارس March	ك Nonk	ك Nonk	ك Nonk	ك Nonk	734	74	172	25	30	27	7	205	13	3	3	39	57	205	41	7	41	30	41	30	30	2	2	3	969	161	969	161
أبريل April	ك Nonk	ك Nonk	ك Nonk	ك Nonk	310	39	95	25	21	44	9	129	6	2	2	21	37	129	20	9	20	21	21	21	2	2	2	2	99	486	99	486
مايو May	ك Nonk	ك Nonk	ك Nonk	ك Nonk	593	70	135	33	19	33	4	149	7	4	4	32	36	149	22	4	22	36	36	32	2	2	2	2	127	779	127	779
يونيو June	ك Nonk	ك Nonk	ك Nonk	ك Nonk	626	72	201	39	25	41	6	167	15	9	3	50	57	167	26	6	26	25	41	41	33	3	3	3	843	150	843	150
يوليو July	ك Nonk	ك Nonk	ك Nonk	ك Nonk	605	57	139	32	9	31	7	185	9	2	2	27	49	185	12	7	9	31	31	27	2	2	2	117	823	117	823	
أغسطس August	ك Nonk	ك Nonk	ك Nonk	ك Nonk	399	52	143	34	25	31	4	153	9	5	5	48	48	153	23	4	23	25	31	22	1	1	1	126	588	126	588	
سبتمبر September	ك Nonk	ك Nonk	ك Nonk	ك Nonk	421	33	132	27	30	30	6	134	10	4	4	30	30	134	6	6	30	27	30	30	19	3	3	3	589	93	589	93
أكتوبر October	ك Nonk	ك Nonk	ك Nonk	ك Nonk	584	61	134	27	24	32	6	170	11	3	3	28	52	170	30	6	30	24	32	28	11	2	2	2	789	139	789	139
نوفمبر November	ك Nonk	ك Nonk	ك Nonk	ك Nonk	580	54	143	24	21	34	3	191	10	9	9	48	48	191	25	3	25	21	34	48	17	2	2	2	814	125	814	125
ديسمبر December	ك Nonk	ك Nonk	ك Nonk	ك Nonk	609	67	155	32	25	33	6	177	7	2	2	44	44	177	21	6	21	25	33	21	7	3	2	2	822	138	822	138
الإجمالي Total	ك Nonk	ك Nonk	ك Nonk	ك Nonk	6655	703	1746	381	286	418	66	2010	122	55	22	330	538	2010	295	66	295	286	418	330	23	6	6	6	9138	1549	9138	1549



Legal Authentications

جدول رقم (6)

Number of authenticated marriage cases monthly by nationality and the social status of wife during 2022.

عدد حالات الزواج الموثقة شهرياً حسب الجنسية والأحوال الاجتماعية للزوجة خلال 2022م.

التوثيق الشرعية

جدول رقم (6)

الشهر Month	حالة الزوجة Wife's status		حالة الزوج Husband's nationality		كويتية						غير كويتية								
	ك	غ	ك	غ	مطلقة Divorced	أرملة Widow	فسخ عقد Dissolution of contract	مطلقة قبل الندحول Divorced before consummation	الإجمالي Total	مطلقة Divorced	أرملة Widow	مطلقة قبل الندحول Divorced before consummation	الإجمالي Total	غير كويتية Non-Kuwaiti	مطلقة قبل الندحول Divorced before consummation	أرملة Widow	مطلقة Divorced	بكر Virgin	الإجمالي Total
يناير January	ك	غ	ك	غ	144	2			750	31	2		94	2	2	46	157	61	877
فبراير February	ك	غ	ك	غ	175	2		1	57	29	5		113	7	1	21	113	61	268
مارس March	ك	غ	ك	غ	27	1			61	40	1		172	1	1	213	172	61	1033
أبريل April	ك	غ	ك	غ	20	3		3	969	65	3		120	4	1	161	183	47	274
مايو May	ك	غ	ك	غ	349	3		2	486	23	2		63	3	2	99	111	40	585
يونيو June	ك	غ	ك	غ	16	3			40	111	3		111	2	3	137	111	40	177
يوليو July	ك	غ	ك	غ	127	2		4	779	29	2		96	2	2	127	139	44	906
أغسطس August	ك	غ	ك	غ	11	5		8	843	50	1		139	1	1	190	221	44	234
سبتمبر September	ك	غ	ك	غ	175	2		6	60	37	4		113	4	1	150	221	60	993
أكتوبر October	ك	غ	ك	غ	33	2			823	26	2		91	2	1	117	146	49	323
نوفمبر November	ك	غ	ك	غ	25	2		2	49	33	2		90	2	1	180	146	49	940
ديسمبر December	ك	غ	ك	غ	129	2			588	34	2		90	2	2	126	153	36	714
الإجمالي Total	ك	غ	ك	غ	254	23		35	575	474	30		1882	24	4	390	1131	474	2969

* ملاحظة: تم إضافة حالة فسخ النكاح من عام 2022.

* ملاحظة: تم إضافة حالة فسخ النكاح من عام 2022.

Legal Authentications

Table (7)

Authenticated marriage cases monthly by the authentication side and husband's nationality during 2022.

التوثيق الشرعية

جدول (7)

حالات الزواج الموثقة شهرياً حسب جهة التوثيق وجنسية الزوج خلال 2022م.

الإجمالي Total	عدد الحالات خلال كل شهر												جنسية الزوج Husband's nationality	جهة التوثيق Authentication Side
	ديسمبر December	نوفمبر November	أكتوبر October	سبتمبر September	أغسطس August	يوليو July	يونيو June	مايو May	أبريل April	مارس March	فبراير February	يناير January		
485	47	51	41	33	33	32	37	42	37	57	38	37	K	التوثيق الرئيسية Main authentications
1389	114	109	116	98	118	91	147	103	87	160	133	113	Non k. stated	
46	5	5	5	1	4	5	4	2	6	6	5	4	Non k. non stated	
1920	166	165	162	132	155	128	188	145	126	223	176	154	Total	الإجمالي
297	36	36	25	14	15	27	35	22	20	22	16	29	K	التوثيق الحمدي Main Jafari authentications
219	14	16	24	9	17	14	26	16	11	17	29	26	Non k. stated	
11			1				0		1	5	1	3	Non k. non stated	
527	50	52	50	23	32	41	61	38	32	44	46	58	Total	الإجمالي
9748	871	841	845	627	650	869	902	830	514	1040	962	797	K	المبارزين Marriage authentications
723	56	50	55	56	51	70	77	62	39	62	74	71	Non k. stated	
142	16	10	9	11	10	11	13	13	12	13	13	11	Non k. non stated	
10613	943	901	909	694	711	950	992	905	565	1115	1049	879	Total	الإجمالي
63	2	2	4	4	7	4	9	6	6	5	9	5	K	توثيق Al-Ahmadi / Al-Mahboubah authentications
106	4	8	6	13	7	7	13	12	7	11	9	9	Non k. stated	
11	1	1	1	1			2		1	2	1	1	Non k. non stated	
180	7	11	11	18	14	11	24	18	14	18	19	15	Total	الإجمالي
47	2	2	4	2	2	7	5	4	3	5	7	4	K	توثيق الجهره Al-Jahra authentications
124	4	9	11	9	9	17	13	11	7	12	6	16	Non k. stated	
42	6	3	3	6	4	3	6	3	4	3	1	1	Non k. non stated	
213	12	14	18	17	15	27	24	18	14	20	13	21	Total	الإجمالي
20	1	4	3	2	2	1	1	1	4	1	1	2	K	توثيق حوي Hawaili authentications
113	19	7	10	11	8	10	16	9	5	8	3	7	Non k. stated	
0													Non k. non stated	
133	20	11	13	11	10	11	16	10	9	9	4	9	Total	الإجمالي



Legal Authentications

Dependant/Table (7)

Authenticated marriage cases monthly by the authentication side and husband's nationality during 2022.

التوثيق الشرعية

تابع / جدول (7)

حالات الزواج الموثقة شهرياً حسب جهة التوثيق وجنسية الزوج خلال 2022م.

الإجمالي Total	عدد الحالات خلال كل شهر												جنسية الزوج Husband's nationality	جهة التوثيق Authentication Side
	ديسمبر December	نوفمبر November	أكتوبر October	سبتمبر September	أغسطس August	يوليو July	يونيو June	مايو May	أبريل April	مارس March	فبراير February	يناير January		
24	1	2	5	1	5		5	1	1			3	K	توثيق مبارك الكبير Mubarak Al-Kabirer authentications
23	1	2		1	7	1	4	2		1		4	Non k. stated	
2	1				1								Non k. non stated	
49	3	4	5	2	13	1	9	3	1	1	0	7	Total	ك الإجمالي
3		1	1	1								2	K	توثيق العاصمة Capital authentications
18	1	3		5	1		2	3	1			2	Non k. stated	
0													Non k. non stated	
21	1	4	1	6	1	0	2	3	1	0	0	2	Total	ك الإجمالي
10687	960	939	928	682	714	940	993	906	585	1130	1033	877	K	
2715	213	204	222	202	218	210	298	218	157	271	254	248	Non k. stated	
254	29	19	19	19	19	19	25	16	20	29	20	20	Non k. non stated	
13656	1202	1162	1169	903	951	1169	1316	1140	762	1430	1307	1145	Total	ك الإجمالي

* ملاحظة: التوثيق الشرعية تشمل توثيق محاكم الفروانية الرئيسية + توثيق أسرة الفروانية .

* Note: The main authentication includes Al-Farwaniya courts authentication + Al-Farwaniya Family authentication.

Legal Authentications

التوثيقات الشرعية

Table (8)

جدول (8)

Number of authenticated marriage cases by husband's and wife's nationality during 2022.

حالات الزواج الموثقة حسب جنسية الزوج والزوجة خلال 2022م.

أردنية Jordanian	سودانية Sudanese	صومالية Somalian	يمنية Yemeni	عراقية Iraqi	إماراتية Emarati	عمانية Omani	قطرية Qatari	بحرينية Bahraini	سعودية Saudi	كويتية Kuwaiti	جنسية الزوجة Wife's nationality	جنسية الزوج Husband's nationality
63	1	3	23	126	1	10	4	20	585	9138	Kuwaiti	كويتي
1				7					92	260	Saudi	سعودي
		1				1				12	Bahraini	بحريني
							1	1		21	Qatari	قطري
						1			1	8	Omani	عماني
									1	12	Emarati	إماراتي
3			2	18				6	10	45	Non-stated nationality	غير محدد الجنسية
3			2	22		1			2	61	Iraqi	عراقي
1			17	1					2	6	Yemeni	يمني
		3		1						1	Somalian	صومالي
	2									1	Sudanese	سوداني
128								1	2	13	Jordanian	أردني
16	3		3	1				1	1	23	Egyptian	مصري
14				1				3		18	Syrian	سوري
16								1		6	Lebanese	لبناني
9										1	Palestinian	فلسطيني
											Other arab	عربي أخرى
4				4						27	Asian	آسيوي
1	1									4	African	أفريقي
3		5		7						20	European	أوروبي
3		3	1	3						14	American	أمريكي
6										22	Other countries	دول أخرى
271	7	15	48	191	1	13	5	33	696	9713	Total	الإجمالي



Legal Authentications

Dependant / Table (8)

Number of authenticated marriage cases by husband's and wife's nationality during 2022.

التوثيقات الشرعية

تابع / جدول (8)

حالات الزواج الموثقة حسب جنسية الزوج والزوجة خلال 2022م.

الإجمالي Total	دول أخرى Other countries	أمريكية American	أوروبية European	أفريقية African	آسيوية Asian	عربية أخرى Other Arab	فلسطينية Palestinian	غير محدد الجنسية Non-stated nationality	لبنانية Lebanese	سورية Syrian	مصرية Egyptian	جنسية الزوجة Wife's nationality	جنسية الزوج Husband's nationality
10687	56	20	39	23	154	43	4	204	41	76	53	Kuwaiti	كويتي
384	2			1	1			16		4		Saudi	سعودي
26					1	2		1		8		Bahraini	بحريني
23												Qatari	قطري
11						1						Omani	عماني
13												Emarati	إماراتي
254	1	4	2	3	2	2		148	1	6	1	Non-stated nationality	غير محدد الجنسية
129	4	4	3		1	1		17	3	2	3	Iraqi	عراقي
33				1	5							Yemeni	يميني
6	1											Somalian	صومالي
9			1	3							2	Sudanese	سوداني
227	2	5	3		17	2	11	1	16	15	11	Jordanian	أردني
479	3	9	8	7	132	26	5	1	12	18	210	Egyptian	مصري
564	3	1	8		19	3	1	3	12	468	10	Syrian	سوري
113	2	2	2		12	7	1	1	50	5	8	Lebanese	لبناني
26	2		1		2	2	5		1	3		Palestinian	فلسطيني
15					9	4			1		1	Other arab	عربي أخرى
459	2	2	9	2	378	10		1	1	9	10	Asian	آسيوي
17		1		5	2			3				African	أفريقي
70	1		1	2	9	2		3	3	10	4	European	أوروبي
52		1	1	5	12		2	2		3	2	American	أمريكي
59	6	1	3		5			2	2	9	3	Other countries	دول أخرى
13656	85	50	81	52	761	105	29	403	143	636	318	Total	الإجمالي



Legal Authentications

التوثيقات الشرعية

Table (9)

جدول (9)

Number of authenticated marriage cases by husband's and wife's nationality during 1992 - 2022.

عدد حالات الزواج الموثقة حسب جنسية الزوج والزوجة خلال السنوات 1992 - 2022م.

الإجمالي Total	الزوج غير كويتي Non-Kuwaiti husband		الزوج كويتي Kuwaiti husband		الجنسية Nationality السنة Year
	الزوجة غير كويتية Non-k wife	الزوجة كويتية K. wife	الزوجة غير كويتية Non-k wife	الزوجة كويتية K. wife	
10803	1446	815	973	7569	1992
11418	1950	857	1872	6739	1993
9486	1727	607	983	6169	1994
9515	1831	602	1081	6001	1995
9022	1902	551	974	5595	1996
9610	2344	564	1087	5615	1997
10335	2623	599	1135	5978	1998
10847	2982	620	1108	6137	1999
10785	2373	565	1119	6728	2000
11830	2573	580	1195	7482	2001
12219	2157	593	1283	8186	2002
12292	2326	574	1186	8206	2003
12367	2526	544	1293	8004	2004
12419	2477	646	1360	7936	2005
12587	2304	505	1296	8482	2006
13315	1979	485	1187	9664	2007
12810	1941	518	1113	9238	2008
12649	2139	615	1379	8516	2009
12274	2007	611	1227	8429	2010
13032	2142	747	1304	8839	2011
14320	2731	736	1448	9405	2012
15118	3281	763	1477	9597	2013
15086	3398	743	1481	9464	2014
15412	3771	767	1544	9330	2015
14693	3611	734	1548	8800	2016
13932	3023	648	1526	8735	2017
14400	3121	672	1783	8824	2018
13886	2383	629	1628	9246	2019
13071	1810	487	1293	9481	2020
16393	2589	699	1783	11322	2021
13656	2394	575	1549	9138	2022

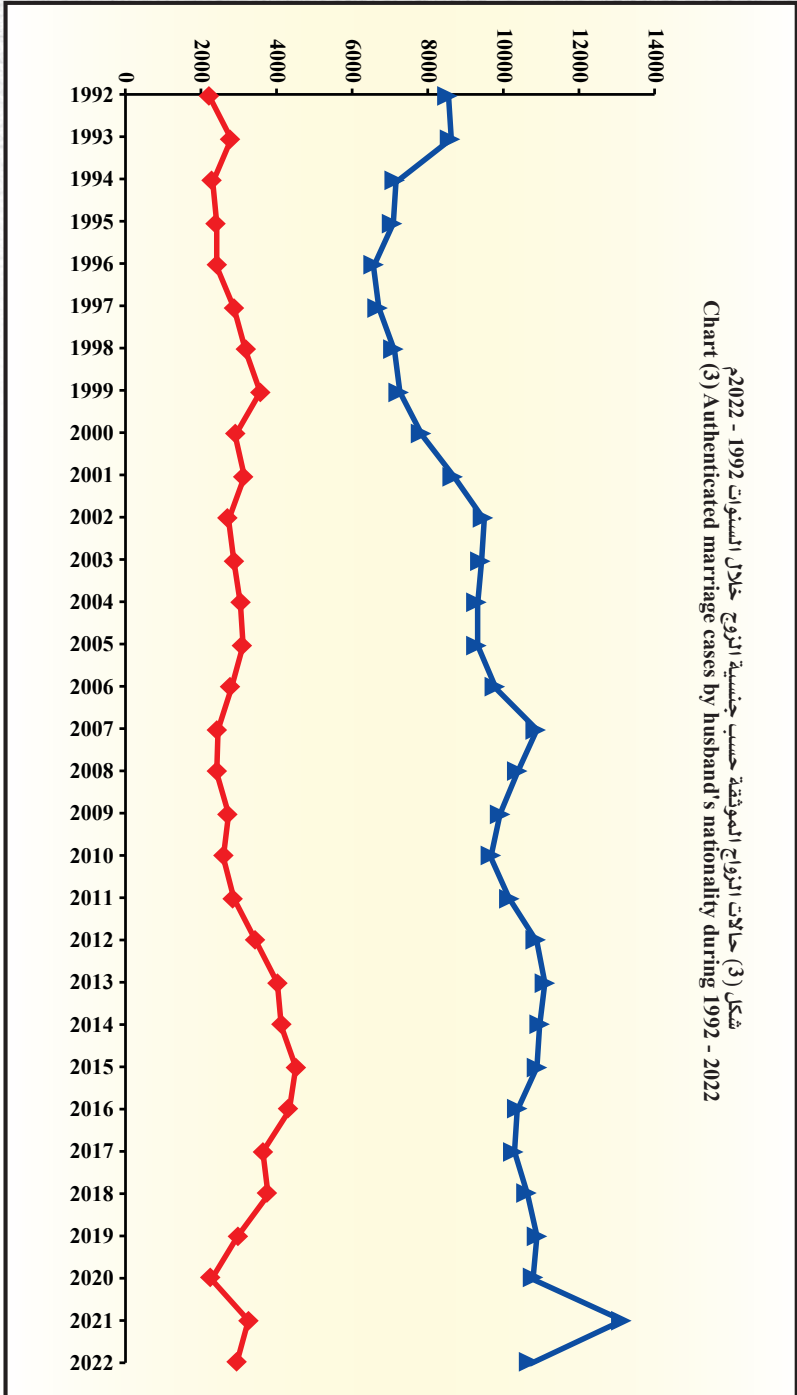
* Note: Who did not prove their nationality is kuwaiti are considered non-kuwaiti.

* ملاحظة: من لم يثبت بالجنسية أنه كويتي أعتبر غير كويتي.



Legal Authentications

التوثيق الشرعية



Legal Authentications

Table (10)

Number of authenticated marriage cases by husband's nationality and authentication side during 2022.

التوثيق الشرعية

جدول (10)

عدد حالات الزواج الموثقة حسب جنسية الزوج ووجه التوثيق خلال 2022م.

الإجمالي Total	الصادقين Marriage Officials		التوثيق المحفظة Jaafariya authentication		التوثيق الرئيسية Main authentication		جهة التوثيق Authentication side					
	الإجمالي Total	ك Nonk	الإجمالي Total	ك Nonk	الإجمالي Total	ك Nonk						
2294	239	2055	1910	76	1834	95	31	64	289	132	157	محافظة العاصمة Capital governorate
2630	988	1642	1592	164	1428	214	118	96	824	706	118	محافظة جولي Hawalli governorate
2431	608	1823	1796	106	1690	76	37	39	559	465	94	محافظة القروانية Al-Farwaniya governorate
2901	340	2561	2488	93	2395	53	22	31	360	225	135	محافظة الأحمدني Al-Ahmedi governorate
1323	56	1267	1139	23	1116	68	5	63	116	28	88	محافظة مبارك الكبير Mubarak Al-Kabeer governorate
1852	527	1325	1567	296	1271	17	13	4	268	218	50	محافظة الجوار Al-Jahra governorate
225	211	14	121	107	14	4	4		100	100		خارج البلاد Out of country
13656	2969	10687	10613	865	9748	527	230	297	2516	1874	642	الإجمالي Total



Legal Authentications

Table (11)

Number of authenticated marriage cases by wife's nationality and authentication side during 2022.

التوثيق الشرعية

جدول (11)

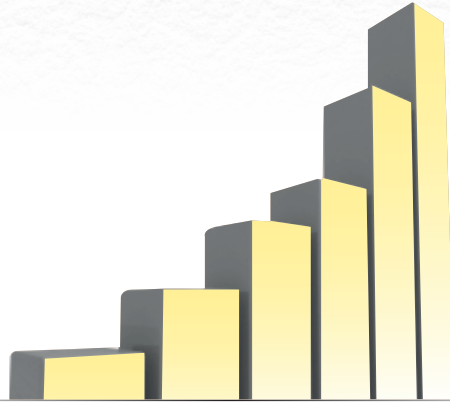
عدد حالات الزواج الموثقة حسب جنسية الزوجة ووجهة التوثيق خلال 2022م.

الإجمالي Total	الصادقين Marriage Officials		التوثيق الحضرية Jaafariya authentication		التوثيق الرئيسية Main authentication		وجهة التوثيق Authentication side					
	الإجمالي Total	ك Nonk	الإجمالي Total	ك Nonk	الإجمالي Total	ك Nonk						
2188	343	1845	1886	132	1754	73	38	35	229	173	56	محافظة العاصمة Capital governorate
2651	1175	1476	1526	197	1329	237	166	71	888	812	76	محافظة جولي Hawalli governorate
2402	788	1614	1739	201	1538	81	56	25	582	531	51	محافظة القروانية Al-Farwaniya governorate
2822	425	2397	2471	139	2332	48	30	18	303	256	47	محافظة الأحمدى Al-Ahmedi governorate
1259	132	1127	1097	54	1043	52	12	40	110	66	44	محافظة مبارك الكبير Mubarak Al-Kabeer governorate
2055	811	1244	1734	526	1208	30	23	7	291	262	29	محافظة الجواره Al-Jahraa governorate
279	269	10	160	152	8	6	5	1	113	112	1	خارج البلاد Out of country
13656	3943	9713	10613	1401	9212	527	330	197	2516	2212	304	الإجمالي Total



الكتاب الإحصائي
2022

إدارة التوثيق الشرعية



التحليل الإحصائي Statistical Analysis



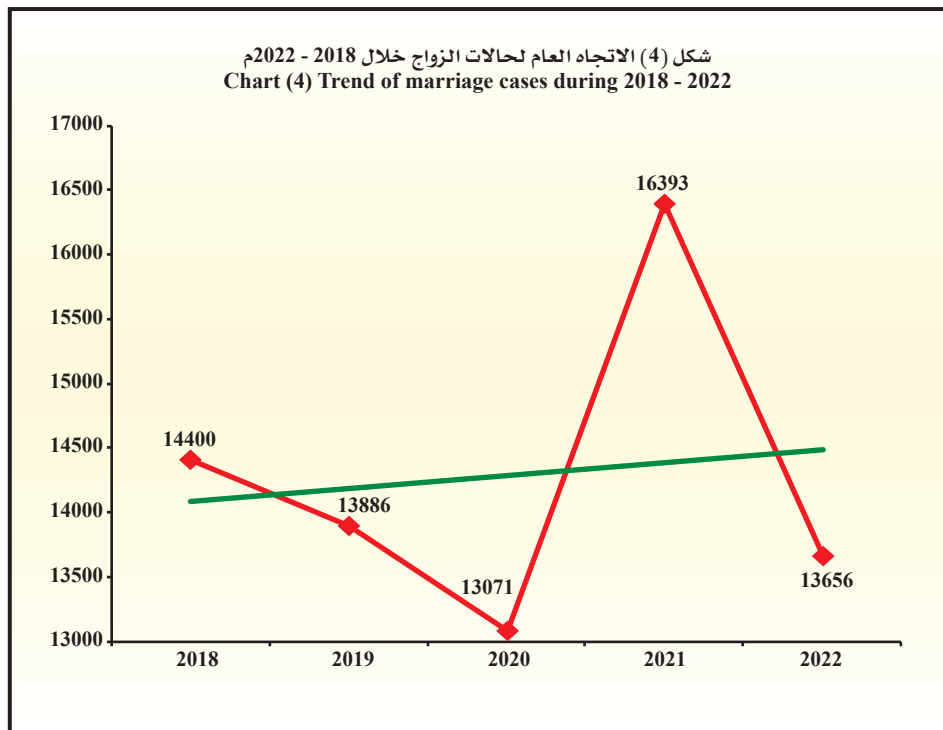
Legal Authentications

Descriptive statistical measurements of marriage cases.

التوثيق الشرعية

المقاييس الإحصائية المستخدمة لحالات الزواج.

الانحراف المعياري St. Dev	المتوسط Mean	2022	2021	2020	2019	2018	السنة Year
1273.3	14281.2	13656	16393	13071	13886	14400	المقياس Measure





Legal Authentications

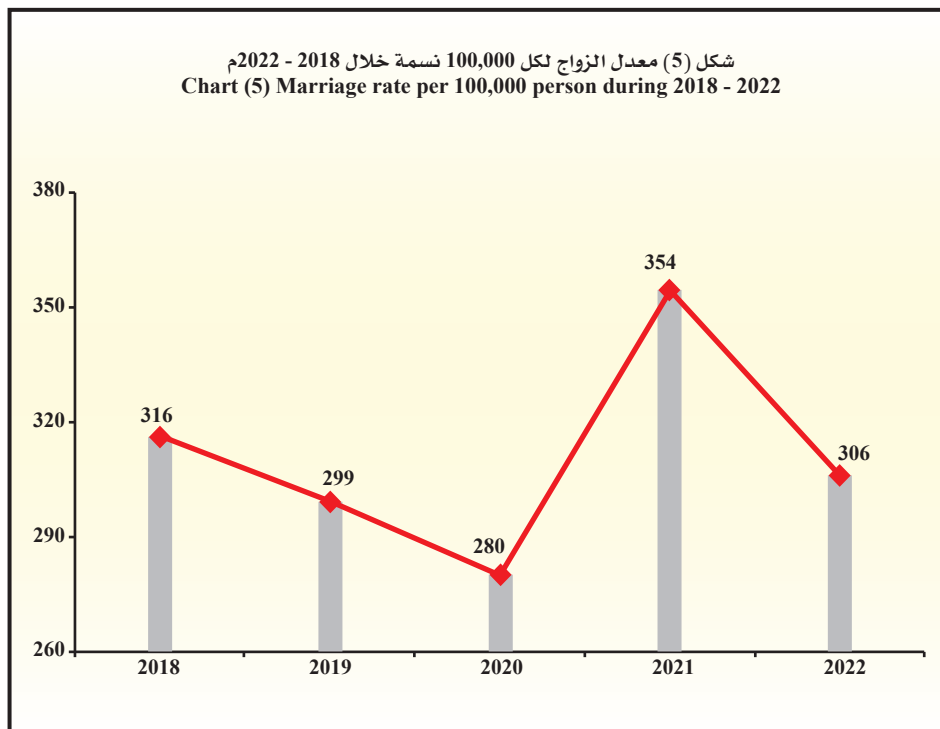
التوثيق الشرعية

Table (12)

(جدول 12)

Marriage rate per 100,000 person
of inhabitants during 2018 - 2022.معدل الزواج لكل 100,000 نسمة
من السكان خلال 2018 - 2022م.

التغير في معدل الزواج Change in marriage rate	معدل الزواج Marriage rate	إجمالي الحالات Total cases	السكان Population	السنة Year
-	316	14400	4563969	2018
17-	299	13886	4651009	2019
19-	280	13071	4670713	2020
74	354	16393	4627674	2021
48-	306	13656	4464427	2022

شكل (5) معدل الزواج لكل 100,000 نسمة خلال 2018 - 2022م
Chart (5) Marriage rate per 100,000 person during 2018 - 2022



Legal Authentications

التوثيق الشرعية

Table (13)

جدول (13)

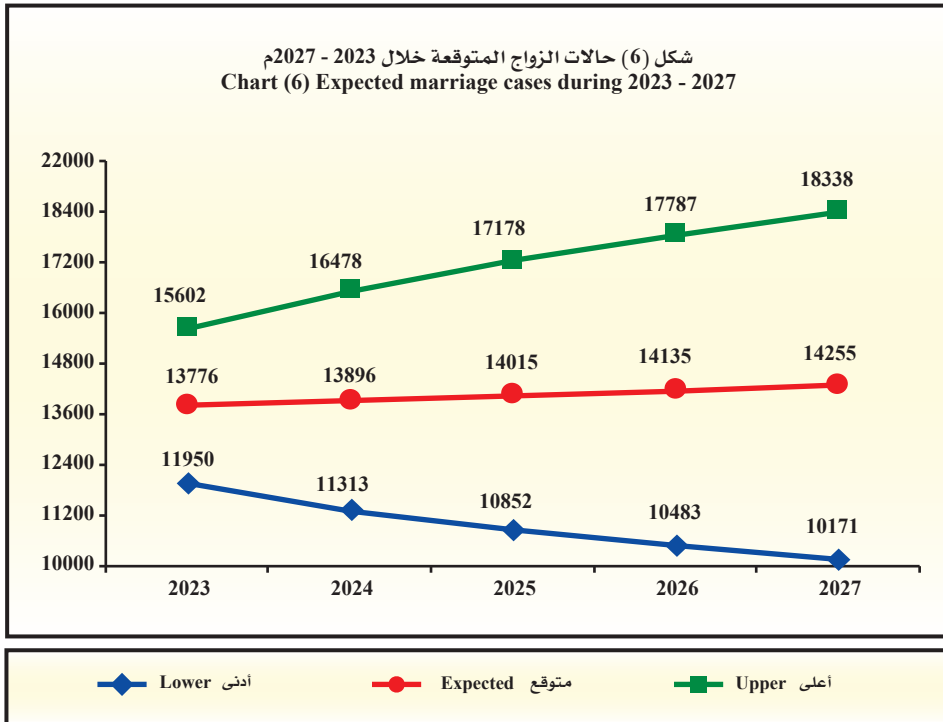
Expected marriage cases
during 2023 - 2027.

حالات الزواج المتوقعة
خلال 2023 - 2027م.

أعلى Upper	متوقع Expected	أدنى Lower	السنة Year
15602	13776	11950	2023
16478	13896	11313	2024
17178	14015	10852	2025
17787	14135	10483	2026
18338	14255	10171	2027
17077	14015	10954	متوسط الفترة Period average

- Lower: Lower Confidence Intervals by 95%.
- Upper: Upper Confidence Intervals by 95%.

- أدنى: الحد الأدنى للعدد المتوقع بدرجة ثقة 95%.
- أعلى: الحد الأعلى للعدد المتوقع بدرجة ثقة 95%.





Marriage Cases

- Marriage cases decreased from 16393 cases in 2021 to 13656 cases in 2022 by 2737 cases, the estimate percent was 16.7%.
- **The percentage distribution for marriage cases during 2022 came by:**

1 - Nationality:

- The percentage of marriage cases when both spouse are Kuwaiti, the estimate percent was 66.9% from the total of marriage cases.
- The percentage of marriage cases when both spouse are non-Kuwaiti, the estimate percent was 17.5% from the total of marriage cases.
- The percentage of marriage cases when the husband is Kuwaiti and the wife is non-Kuwaiti, the estimate percent was 11.4% from the total of marriage cases.
- The percentage of marriage cases when the husband is non-Kuwaiti and the wife is Kuwaiti, the estimate percent was 4.2% from the total of marriage cases.

2 - Educational status:

- The percentage of marriage cases for husbands who are bachelors qualification holders reached 42.5%, then diploma above secondary school holders, the estimate percent was 20.1%, then the secondary school holders, the estimate percent was 19.5%, then intermediate school degree holders, the estimate percent was 13.1% and the rest of educational status, the estimate percent was 4.8% from the total of marriage cases.

حالات الزواج

- انخفض عدد حالات الزواج من 16393 حالة عام 2021 إلى 13656 حالة في عام 2022 أي بمقدار 2737 حالة ونسبة 16.7%.

- وقد جاء التوزيع النسبي لحالات الزواج خلال عام 2022 حسب:

1- الجنسية:

- نسبة حالات الزواج عندما يكون كلا الزوجين كويتي الجنسية 66.9% من إجمالي حالات الزواج.
- نسبة حالات الزواج عندما يكون كلا الزوجين غير كويتي الجنسية 17.5% من إجمالي حالات الزواج.
- نسبة حالات الزواج عندما يكون الزوج كويتي والزوجة غير كويتية 11.4% من إجمالي حالات الزواج.
- نسبة حالات الزواج عندما يكون الزوج غير كويتي والزوجة كويتية 4.2% من إجمالي حالات الزواج.

2 - الحالة التعليمية:

- بالنسبة للأزواج تصل نسبة حالات الزواج من حملة المؤهل الجامعي 42.5% ثم حملة المؤهلات الدبلوم فوق الثانوية بنسبة 20.1% ثم حملة الثانوية بنسبة 19.5% ثم حملة المؤهلات المتوسطة بنسبة 13.1% أما باقي الحالات التعليمية فقد بلغت نسبتها 4.8% من إجمالي حالات الزواج.



Marriage Cases

- The percentage of marriage cases for wives who are bachelors qualification holders reached 52.5%, then the secondary degree holders, the estimate percent was 23.4%, then diploma above the secondary qualification degree holders, the estimate percent was 15.1%, then intermediate school degree holders, the estimate percent 6.0% and the rest of educational status, the estimate percent was 3.0% from the total marriage of cases.

3 – Age categories:

- The percentage of husbands increased within (25-29) years, the estimate percent was 39.3%, then from (30-34) years the estimate percent was 20.2%, then from (20-24) years the estimate percent was 15.9% from the total of marriage cases
- The percentage of wives increased within (20-24) years, the estimate percent was 31.7%, then from (25-29) years, the estimate percent was 30.9%, then from (30-34) years the estimate percent was 12.5% from the total of marriage cases.

- Certification cases:

- Certification cases decreased from 1299 cases in 2021 to 1177 cases in 2022 by 122 cases, the estimate percent was 9.4%.
- The highest number of certification cases according to husbands and wives in 2022 when the husband is Kuwaiti and the wife is non-Kuwaiti, the estimate percent was 63.7%.

* Descriptive statistical measurements:

- The annual mean for the number of marriage cases a reached 14281 cases during 2018 – 2022 with standard deviation 1273.3

حالات الزواج

- بالنسبة للزوجات تصل نسبة حالات الزواج من حملة المؤهل الجامعي 52.5% ثم حملة المؤهلات الثانوية بنسبة 23.4% ومن ثم حملة المؤهلات الدبلوم فوق الثانوية بنسبة 15.1% ثم حملة المتوسطة بنسبة 6.0% أما باقي الحالات التعليمية فقد بلغت نسبتها 3.0% من إجمالي حالات الزواج.

3 – فئات العمر:

- ترتفع نسبة الأزواج من فئة العمر من (25-29) سنة حيث تبلغ 39.3% ثم من فئة العمر (30-34) سنة بنسبة 20.2%، تليها فئة العمر (20-24) سنة بنسبة 15.9% من إجمالي حالات الزواج.
- ترتفع نسبة الزوجات من فئة العمر من (20-24) سنة حيث تبلغ 31.7% ثم من فئة العمر (25-29) سنة بنسبة 30.9%، تليها فئة العمر (30-34) سنة بنسبة 12.5% من إجمالي حالات الزواج.

- حالات التصديق:

- انخفض حالات التصديق من 1299 حالة في عام 2021 إلى 1177 حالة عام 2022 أي بمقدار 122 حالة ونسبة 9.4%.
- بلغ أعلى عدد لحالات التصديق بالنسبة للأزواج والزوجات في عام 2022 عندما يكون الزوج كويتي والزوجة غير كويتية وذلك بنسبة 63.7%.

* المقاييس الإحصائية المستخدمة:

- بلغ المتوسط السنوي لعدد حالات الزواج 14281 حالة خلال 2018 – 2022 وبانحراف معياري قدره 1273.3



Marriage Cases

* Rate of marriage cases according to inhabitation (Crude marriage rate):

- The rate of marriage decreased from 354 cases in 2021 to 306 cases in 2022 per 100,000 of the inhabitation by 48 cases, the estimate percent was 13.6%.
- The crude marriage rate reached 3.1 cases per 1000 of the inhabitation in 2022.

* Future predictions:

- The expected annual mean for the number of marriage cases reached 14015 cases, the minimum is 10954 cases and the maximum is 17077 cases during 2023 – 2027 these predictions are trusted by 95%.

حالات الزواج

* معدل حالات الزواج بالنسبة للسكان (معدل الزواج الخام):

- انخفض معدل الزواج من 354 حالة في عام 2021 إلى 306 حالات في عام 2022 لكل 100,000 من السكان أي بمقدار 48 حالة ونسبة 13.6%.
- وقد بلغ معدل الزواج الخام 3.1 حالة لكل 1000 من السكان في عام 2022.

* التوقعات المستقبلية:

- بلغ المتوسط السنوي المتوقع لعدد حالات الزواج 14015 حالة ويحد أدنى 10954 حالة ويحد أعلى 17077 حالة خلال 2023 – 2027 وهذه التوقعات موثوق بها بدرجة 95%.



ثانياً: حالات الطلاق والمراجعة
Second: Divorce and Reunite cases



Legal Authentications

التوثيق الشرعية

Table (1)

جدول (1)

Number of authenticated divorce cases by husband's and wife's nationality during 2022 in comparisons with year 2021.

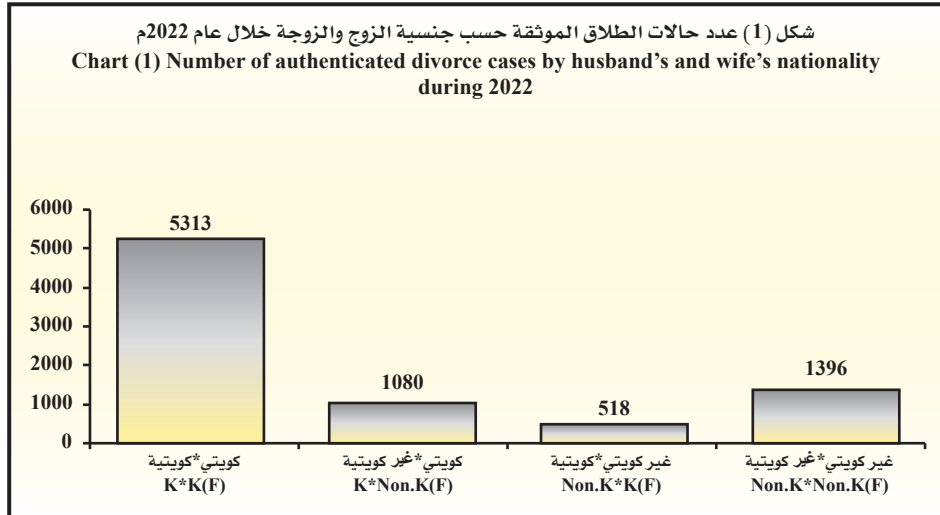
عدد حالات الطلاق الموثقة حسب جنسية الزوج والزوجة خلال 2022 مقارناً بعام 2021م.

نسبة التغير عام 2022 عن عام 2021 Change ratio in year 2022 from 2021	إجمالي عام 2021 Total of year 2021	الإجمالي Total	غير كويتية Non-kuwaiti		كويتية Kuwaiti	جنسية الزوجة Wife's nationality	
			غير محددة الجنسية Non-stated nationality	محددة الجنسية Stated nationality		جنسية الزوج Husband's nationality	غير كويتي Non-kuwaiti
%3.0	6205	6393	109	971	5313	كويتي Kuwaiti	
%4.5	1700	1776	33	1268	475	محدد الجنسية Stated nationality	غير كويتي Non-kuwaiti
%1.5	136	138	48	47	43	غير محدد الجنسية Non-stated nationality	
%3.3	8041	8307	190	2286	5831	الإجمالي Total	
		8041	190	2214	5637	إجمالي عام 2021 Total of year 2021	
		%3.3	%0.0	%3.3	%3.4	نسبة التغير عام 2022 عن عام 2021 Change ratio in year 2022 from 2021	

* Note: The number of divorce cases in 2022 as of the marriages took place in 2022 and marriages took place in previous years.

* ملاحظة: عدد حالات الطلاق التي تمت في عام 2022م هي نتيجة لزيجات تمت خلال عام 2022 وزيجات تمت في أعوام سابقة.

شكل (1) عدد حالات الطلاق الموثقة حسب جنسية الزوج والزوجة خلال عام 2022م
Chart (1) Number of authenticated divorce cases by husband's and wife's nationality during 2022





Legal Authentications

التوثيقات الشرعية

Table (2)

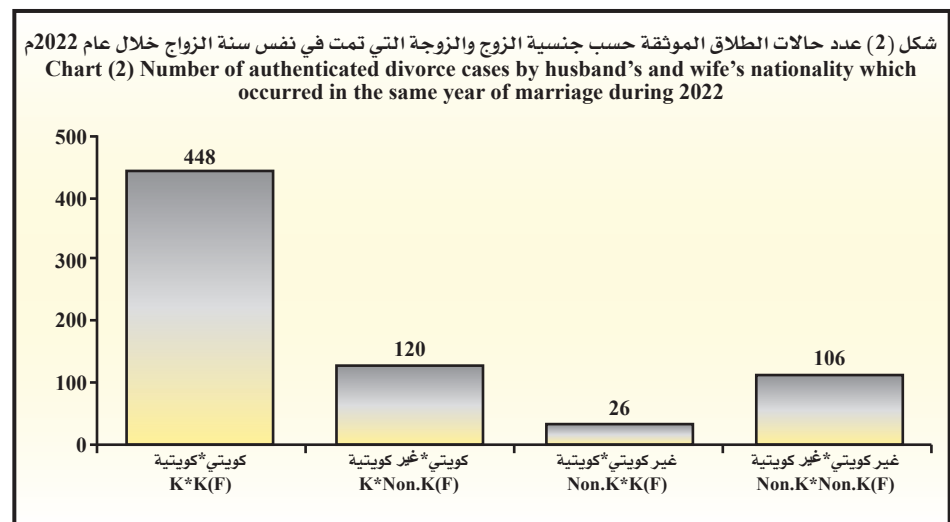
Number of authenticated divorce cases which occurred in the same year of marriage during 2022 in comparisons with 2021 by husband's and wife's nationality.

(2) جدول

عدد حالات الطلاق الموثقة التي تمت في نفس سنة الزواج خلال 2022 مقارناً بعام 2021م حسب جنسية الزوج والزوجة.

نسبة التغير عام 2022 عن عام 2021 Change ratio in year 2022 from 2021	إجمالي عام 2021 Total of year 2021	الإجمالي Total	غير كويتية Non-kuwaiti		كويتية Kuwaiti	جنسية الزوجة Wife's nationality	
			غير محددة الجنسية Non-stated nationality	محددة الجنسية Stated nationality		جنسية الزوج Husband's nationality	
%22.2-	781	608	10	110	488	كويتي Kuwaiti	
%21.3-	160	126	1	100	25	محدد الجنسية Stated nationality	غير كويتي Non-kuwaiti
%14.3-	7	6	3	2	1	غير محدد الجنسية Non-stated nationality	
%21.9-	948	740	14	212	514	الإجمالي Total	
		948	14	272	662	إجمالي عام 2021 Total of year 2021	
		%21.9-	%0.0	%22.1-	%22.4-	نسبة التغير عام 2022 عن عام 2021 Change ratio in year 2022 from 2021	

شكل (2) عدد حالات الطلاق الموثقة حسب جنسية الزوج والزوجة التي تمت في نفس سنة الزواج خلال عام 2022م
Chart (2) Number of authenticated divorce cases by husband's and wife's nationality which occurred in the same year of marriage during 2022





Legal Authentications

التوثيق الشرعية

Table (3)

جدول (3)

Number of authenticated divorce cases by the marriage life period and husband's and wife's nationality during 2022.

عدد حالات الطلاق الموثقة حسب مدة الحياة الزوجية وجنسية الزوج والزوجة خلال 2022م.

Wife's nationality جنسية الزوجة				Wife's nationality Nationality	Husband's nationality جنسية الزوج	Marriage life period
الإجمالي Total	غير كويتية Non-Kuwaiti		كويتية Kuwaiti			
	غير محددة الجنسية Non-stated nationality	محددة الجنسية Stated nationality				
1173	31	210	932	K	ك	أقل من سنة less than a year
235	5	166	64	Non k. stated	غ . ك . م	
17	7	7	3	Non k. non stated	غ . ك . غ . م	
1425	43	383	999	Total	الإجمالي	
2106	50	353	1703	K	ك	من سنة - أقل من 5 سنوات From year - less than 5 years
411	9	303	99	Non k. stated	غ . ك . م	
31	15	9	7	Non k. non stated	غ . ك . غ . م	
2548	74	665	1809	Total	الإجمالي	
1016	7	168	841	K	ك	من 5 سنوات - أقل من 10 سنوات From 5 years - less than 10 years
313	8	253	52	Non k. stated	غ . ك . م	
23	5	6	12	Non k. non stated	غ . ك . غ . م	
1352	20	427	905	Total	الإجمالي	
971	6	112	853	K	ك	من 10 سنوات - أقل من 20 سنة From 10 years - less than 20 years
337	5	264	68	Non k. stated	غ . ك . م	
22	9	7	6	Non k. non stated	غ . ك . غ . م	
1330	20	383	927	Total	الإجمالي	
468		25	443	K	ك	من 20 سنة فأكثر From 20 years and above
174	2	102	70	Non k. stated	غ . ك . م	
15	4	3	8	Non k. non stated	غ . ك . غ . م	
657	6	130	521	Total	الإجمالي	
5734	94	868	4772	K	ك	الإجمالي Total
1470	29	1088	353	Non k. stated	غ . ك . م	
108	40	32	36	Non k. non stated	غ . ك . غ . م	
7312	163	1988	5161	Total	الإجمالي	

* Note: Taking into account that the numerical difference at the table varies from the total number of authenticated transactions of divorce, because they do not include cases of divorce that happened out the time fixed in the report (proof of divorce by court / testimony of witnesses).

* ملاحظة: علماً بأن فرق العدد بالجدول يختلف عن مجموع حالات الطلاق وذلك لعدم تضمينها حالات الطلاق التي حدثت خارج المدة المحددة بالتقرير (إثبات طلاق بحكم محكمة / شهادة شهود).



Legal Authentications

Table (4)

Number of authenticated divorce cases by husband's and wife's educational status during 2022.

عدد حالات الطلاق الموثقة حسب الحالة التعليمية

للزوج والزوجة خلال 2022م.

التوثيق الشرعية

جدول (4)

الإجمالي Total		غير مبين Non-identified	ماجستير وكتوراه Master and doctorate	جامعية Bachelor	دبلوم فوق الثانوية Diploma above secondary	ثانوية Secondary	متوسطة Intermediate	ابتدائية Primary	تقرأ وتكتب Reads and writes	أمية Illiterate	الحالة التعليمية للزوجة Wife's educational status	الحالة التعليمية للزوج Husband's educational status
ك Non-k	ك K	ك Non-k	ك Non-k	ك Non-k	ك Non-k	ك Non-k	ك Non-k	ك Non-k	ك Non-k	ك Non-k	ك Non-k	ك Non-k
3	8			2	2	1	2	2	2	2	K	ك
13	5			1	2	1	2	2	5	2	Non-k	ك
2	1			1					1	1	K	ك
5	2			1		1					Non-k	ك
40	81			3	8	7	26	6	18	6	K	ك
40	31			2	4	4	1	16	10	2	Non-k	ك
323	1139	2	2	65	326	41	302	116	245	78	K	ك
262	115			46	23	18	21	66	19	109	Non-k	ك
218	1058	2		62	408	29	274	90	240	26	K	ك
339	174	1	1	5	1	37	45	144	48	63	Non-k	ك
225	1191	1	1	3	21	68	513	33	375	82	K	ك
166	62			2	1	59	22	45	17	40	Non-k	ك
233	1635	1	1	6	38	106	1013	28	311	62	K	ك
539	115			11	5	361	41	60	30	77	Non-k	ك
36	199			2	33	14	109	8	33	6	K	ك
32	13			10	4	14	6	2	2	2	Non-k	ك
0	1	1									K	ك
0	1										Non-k	ك
1080	5313	1	6	13	114	319	2379	146	1321	371	K	ك
1396	518	0	1	30	11	560	136	172	118	339	Non-k	ك
												الإجمالي Total

Legal Authentications

Table (5)

Number of authenticated divorce cases by marriage life period and husband's educational status during 2022.

عدد حالات الطلاق الموثقة حسب مدة الحياة الزوجية والحالة التعليمية للزوج خلال 2022م.

التوثيق الشرعية

جدول (5)

الإجمالي Total	من 20 سنة فأكثر From 20 years and above		من 10 سنوات - أقل From 10 years to less than 20 years		من 5 سنوات - أقل From 5 years to less than 10 years		من سنة - أقل من 5 سنوات From year to less than 5 years		أقل من سنة Less than a year		الحالة التعليمية للزوجة Wife's educational status	الحالة التعليمية للزوج Husband's educational status
	ك Non.k	ك K	ك Non.k	ك K	ك Non.k	ك K	ك Non.k	ك K	ك Non.k	ك K		
0	4	2	2	1	1	3	1	1	1	1	K	ك Illiterate
11	3	2	2	4	1	1	1	1	1	1	Non.k	ك ك يقرأ ويكتب Reads and writes
1	0	1	1	1	6	10	1	1	1	8	Non.k	ك ك الابتدائية Primary
4	1	1	1	18	10	2	28	5	3	2	K	ك ك متوسطة Intermediate
38	72	8	8	9	9	2	5	5	3	2	Non.k	ك ك ثانوية Secondary
34	18	3	8	1	187	173	354	14	28	16	K	ك ك دبلوم فوق الثانوية Diploma above secondary
285	1017	14	150	26	187	53	121	64	71	153	Non.k	ك ك جامعي Bachelor
228	90	25	30	52	19	11	64	14	28	16	K	ك ك ماجستير ودكتوراه Master and doctorate
200	955	1	82	26	152	36	84	367	53	173	K	ك ك غير متبين Non-identified
284	123	36	18	62	24	22	80	34	43	25	Non.k	ك ك غير متبين Non-identified
204	1072	5	81	33	210	27	95	368	44	227	K	ك ك غير متبين Non-identified
146	469	11	6	39	10	26	43	16	27	7	Non.k	ك ك غير متبين Non-identified
202	1469	5	94	18	242	46	80	540	53	322	K	ك ك غير متبين Non-identified
453	94	31	12	110	16	111	127	33	74	15	Non.k	ك ك غير متبين Non-identified
32	182	2	25	6	43	7	10	46	9	48	K	ك ك غير متبين Non-identified
28	11	2	1	7	4	3	8	3	8	2	Non.k	ك ك غير متبين Non-identified
0	1	1	1	1							Non.k	ك ك غير متبين Non-identified
1	0										Non.k	ك ك غير متبين Non-identified
962	4772	25	443	118	853	175	403	1703	241	932	K	ك ك غير متبين Non-identified
1189	389	111	78	285	74	272	336	106	185	67	Non.k	ك ك غير متبين Non-identified

* Note: Taking into account that the numerical difference at the table varies from the total number of authenticated transactions of divorce, because they do not include cases of divorce that happened out of the time fixed in the report (proof of divorce by court / testimony of witnesses).

* ملاحظة: تأخذ في الاعتبار أن الفرق العددي بين المجموع معاملات الطلاق الموثقة وذلك لعدم تضمين حالات الطلاق التي حدثت خارج الأمد المحددة بالتقرير (إثبات طلاق بحكم محكمة / شهادة الشهود).



Legal Authentications

التوثيقات الشرعية

Table (6)

جدول (6)

Number of authenticated divorce cases by husband's and wife's age categories during 2022.

عدد حالات الطلاق الموثقة حسب فئات العمر للزوج والزوجة خلال 2022م.

الإجمالي Total	من 45 سنة فأكثر From 45 and above	من 44 - 40 سنة From 40-44 years	من 39 - 35 سنة From 35-39 years	من 34 - 30 سنة From 30-34 years	من 29 - 25 سنة From 25-29 years	من 24 - 20 سنة From 20-24 years	من 19 - 15 سنة From 15-19 years	أقل من 15 سنة Less than 15 years	عمر الزوج Wife's age		عمر الزوجة Husband's age
									ك Nomik	ك Nomik	
7						2	1	5	ك	من 19 - 15 سنة From 15-19 years	
1							1		ك Nonk		
41			1				8	23	ك	من 24 - 20 سنة From 20-24 years	
15	1						5	1	ك Nonk		
181	1	1	6	7	11	16	88	97	ك	من 29 - 25 سنة From 25-29 years	
91	2	1	1	1	2	10	11	40	ك Nonk		
189	1	2	4	6	18	45	64	451	ك	من 34 - 30 سنة From 30-34 years	
239	5	6	13	6	23	22	84	25	ك Nonk		
161	4	14	19	48	45	322	60	333	ك	من 39 - 35 سنة From 35-39 years	
303	20	6	29	14	87	25	115	23	ك Nonk		
125	14	39	19	170	34	276	33	78	ك	من 44 - 40 سنة From 40-44 years	
258	21	12	78	11	95	13	56	7	ك Nonk		
382	136	740	83	301	77	142	47	51	ك	من 45 سنة فأكثر From 45 and above	
489	223	194	130	28	98	12	34	7	ك Nonk		
1080	155	796	126	531	182	796	221	1003	ك		
1396	269	221	251	59	304	74	299	73	ك Nonk		
										الإجمالي Total	

Legal Authentications

Table (7)

Number of authenticated divorce cases by side and husband's and wife's nationality during 2022.

عدد حالات الطلاق الموثقة حسب الجهة وجنسية الزوج

والزوجة خلال 2022م.

جدول (7)

التوثيق الشرعية

الإجمالي Total	خارج البلاد Out of country	غير معين Non- identified	محافظة مبارك الكبير MubarakAl-Kabeer governorate	محافظة الجزيرة Al-Jazeera governorate	محافظة الأحمدي Al-Ahmadi governorate	محافظة الفراتية Al-Farwaniya governorate	محافظة حولي Hawall governorate	محافظة العاصمة Capital governorate	الجهة وجنسية الزوجية Side and wife's nationality		الجهة وجنسية الزوج Side and husband's nationality									
									ك Non-k	ك Non-k	ك Non-k	ك Non-k								
160	962	30	1	5	9	4	74	23	67	6	53	16	79	23	135	53	544	ك	ك	محافظة العاصمة Capital governorate
112	49	5					8	9	2	6	2	12	7	26	7	54	23	Non-k	ك	محافظة الجزيرة Hawall governorate
157	847	25	4	6	16	3	102	8	3	6	67	14	50	85	469	10	136	ك	ك	محافظة حولي Hawall governorate
569	60	26		4	4	9	6	5	1	24	6	41	3	446	40	14	4	Non-k	ك	محافظة الفراتية Al-Farwaniya governorate
171	940	32	1	3	16	6	61	31	66	8	79	56	550	20	64	15	103	ك	ك	محافظة الفراتية Al-Farwaniya governorate
287	54	13		3	1	5	3	19	3	11	5	184	34	42	5	10	3	Non-k	ك	محافظة الأحمدي Al-Ahmadi governorate
260	1163	87	1	5	13	4	137	30	51	98	779	16	76	17	56	3	50	ك	ك	محافظة الجزيرة Al-Jazeera governorate
114	61	8		1	1	2	2	2	4	70	40	8	2	22	7	1	6	Non-k	ك	محافظة الجزيرة Al-Jazeera governorate
194	656	40				3	15	130	470	4	45	6	65	2	7	9	54	ك	ك	محافظة مبارك الكبير Mubarak Al-Kabeer governorate
201	136	7		1			3	149	102	4	12	21	14	15	1	4	4	Non-k	ك	محافظة مبارك الكبير Mubarak Al-Kabeer governorate
138	739	22		3	6	46	340	14	17	10	148	9	73	21	85	13	70	ك	ك	محافظة مبارك الكبير Mubarak Al-Kabeer governorate
21	19	1		1	1	7	11	3	1	2	2	1	1	4	2	2	2	Non-k	ك	محافظة مبارك الكبير Mubarak Al-Kabeer governorate
0	5										3							ك	ك	غير معين Non-identified
20	10	1		2		1	1	2		3		8	4	3	1		4	Non-k	ك	غير معين Non-identified
0	1											1	1					ك	ك	خارج البلاد Out of country
72	129	4	1			1	16	10	14	5	54	15	21	34	12	3	11	Non-k	ك	خارج البلاد Out of country
1080	5313	236	7	22	60	66	729	236	674	132	1174	117	895	168	817	103	957	ك	ك	الإجمالي Total
1396	518	65	1	12	1	25	50	199	127	125	121	290	86	592	75	88	57	Non-k	ك	الإجمالي Total



Legal Authentications

التوثيقات الشرعية

Table (8)

جدول (8)

Number of authenticated divorce cases by husband's nationality and divorce type during 2022 in comparisons with 2021.

عدد حالات الطلاق الموثقة حسب جنسية الزوج ونوع الطلاق خلال 2022م مقارناً بعام 2021م.

نسبة التغير عام 2022 عن عام 2021 Change ratio in year 2022 from 2021	إجمالي عام 2021 Total of year 2021	الإجمالي Total	غير كويتي Non-kuwaiti		كويتي Kuwaiti	جنسية الزوج Husband's nationality نوع الطلاق Type of divorce
			غير محدد الجنسية Non-stated nationality	محدد الجنسية Stated nationality		
%4.2	4629	4825	78	850	3897	أولى رجعية First retroactive
%11.5	686	765	10	139	616	ثانية رجعية Second retroactive
%0.2	2283	2287	45	691	1551	أولى بائنة First irrevocable
%3.7-	162	156	1	36	119	ثانية بائنة Second irrevocable
%2.5-	281	274	4	60	210	ثالثة بائنة بينونة كبرى Third irrevocable
%3.3	8041	8307	138	1776	6393	الإجمالي Total
		8041	136	1700	6205	إجمالي عام 2021 Total of year 2021
		%3.3	%1.5	%4.5	%3.0	نسبة التغير عام 2022 عن عام 2021 Change ratio in year 2022 from 2021

Table (9)

جدول (9)

Number of divorce cases for husbands still married to one or more wives during 2022 in comparisons with 2021.

عدد حالات الطلاق لأزواج بقي بعضهم زوجة أو أكثر خلال 2022م مقارناً بعام 2021م.

نسبة التغير عام 2022 عن عام 2021 Change ratio in 2022 from 2021	عام 2021 Year 2021	عام 2022 Year 2022	السنة Year جنسية الزوج Husband's nationality
%52.1-	2151	1030	كويتي Kuwaiti
%47.7-	610	319	محدد الجنسية Stated nationality
%38.5-	26	16	غير محدد الجنسية Non-stated nationality
%51.0-	2787	1365	الإجمالي Total

Legal Authentications

Table (10)

Number of authenticated divorce cases monthly by husband's nationality and type of divorce during 2022.

التوثيق الشرعية

جدول (10)

عدد حالات الطلاق الموثقة شهرياً حسب جنسية الزوج ونوع الطلاق خلال 2022م.

الإجمالي Total	غير كويتي Non-Kuwaiti						الإجمالي Total	كويتي Kuwaiti						جنسية الزوج ونوع الطلاق Husband's nationality and type of divorce	الشهر Month
	الإجمالي Total	ثالثة بائنة بينونة كبرى Third irrevocable	ثانية بائنة Second irrevocable	أولى بائنة First irrevocable	ثانية رجعية Second retroactive	أولى رجعية First retroactive		الإجمالي Total	ثالثة بائنة بينونة كبرى Third irrevocable	ثانية بائنة Second irrevocable	أولى بائنة First irrevocable	ثانية رجعية Second retroactive	أولى رجعية First retroactive		
681	181	6	1	90	15	69	500	14	13	132	48	293	يناير January		
586	135	5	3	63	14	50	451	15	10	117	36	273	فبراير February		
828	193	7	1	76	15	94	635	16	17	157	54	391	مارس March		
527	118	4	3	42	8	61	409	21	4	98	38	248	أبريل April		
714	151	5	4	56	10	76	563	19	11	132	59	342	مايو May		
810	170	7	3	63	10	87	640	20	7	167	62	384	يونيو June		
555	134	4	3	51	7	69	421	13	9	98	46	255	يوليو July		
828	184	5	7	71	12	89	644	21	12	181	61	369	أغسطس August		
663	156	3	2	58	12	81	507	23	6	110	46	322	سبتمبر September		
756	174	8	2	62	17	85	582	16	11	129	55	371	أكتوبر October		
672	157	4	4	47	16	86	515	17	6	112	58	322	نوفمبر November		
687	161	6	4	57	13	81	526	15	13	118	53	327	ديسمبر December		
8307	1914	64	37	736	149	928	6393	210	119	1551	616	3897	الإجمالي Total		



Legal Authentications

Table (11)

Number of authenticated divorce cases monthly by side of authentication and husband's nationality during 2022.

التوثيق الشرعية

جدول (11)

عدد حالات الطلاق المؤقتة شهرياً حسب جهة التوثيق وجنسية الزوج خلال 2022م.

الإجمالي Total	عدد الحالات خلال كل شهر												جنسية الزوج Husband's nationality	جهة التوثيق Authentication Side
	ديسمبر December	نوفمبر November	أكتوبر October	سبتمبر September	أغسطس August	يوليو July	يونيو June	مايو May	أبريل April	مارس March	فبراير February	يناير January		
1859	169	146	169	143	180	121	182	153	131	187	147	131	K	التوثيق الرئيسية Main authentications
510	49	45	41	50	42	32	37	40	40	42	36	56	Non k. stated	ك
37	3	5	3	1	6	5	1	3	3	3	3	1	Non k. non stated	ك
2406	221	196	213	194	228	158	220	196	174	232	186	188	Total	الإجمالي
867	77	67	87	74	89	54	89	64	51	71	60	84	K	التوثيق الجعفرية Jaafariya authentications
140	10	11	13	10	10	7	19	16	4	11	12	17	Non k. stated	ك
10	1		2		2		1			2		2	Non k. non stated	ك
1017	88	78	102	84	101	61	109	80	55	84	72	103	Total	الإجمالي
14				1	5		3	3	1		1		K	توثيق جعفرية Jaafariya family authentications
2		1			1								Non k. stated	ك
0													Non k. non stated	ك
16	0	1	0	1	6	0	3	3	1	0	1	0	Total	الإجمالي
123	12	8	4	10	11	9	11	7	14	13	10	14	K	توثيق أسرة العاصمة Capital family authentications
22	1		3	4	5	1		3	1		3	1	Non k. stated	ك
1					1								Non k. non stated	ك
146	13	8	7	14	17	10	11	10	15	13	13	15	Total	الإجمالي
15	1	1			1		1	1	4	2	3	1	K	توثيق جعفرية أسرة حوثي Jaafariya family authentications
5				1	1			1	2				Non k. stated	ك
0													Non k. non stated	ك
20	1	1	0	1	2	0	1	2	6	2	3	1	Total	الإجمالي

Legal Authentications

Dependant / Table (11)

Number of authenticated divorce cases monthly by side of authentication and husband's nationality during 2022.

التوثيق الشرعية

تابع / جدول (11)

عدد حالات الطلاق الموثقة شهرياً حسب جهة التوثيق وجنسية الزوج خلال 2022م.

الإجمالي Total	عدد الحالات خلال كل شهر												جنسية الزوج Husband's nationality	جهة التوثيق Authentication Side				
	ديسمبر December	نوفمبر November	أكتوبر October	سبتمبر September	أغسطس August	يوليو July	يونيو June	مايو May	أبريل April	مارس March	فبراير February	يناير January						
2				1			1									1	K	توثيقات جمعوية أسرة مبارك الكبير Mubarak Al-Kabeer Jaafaryya family authentications
1																1	Non k. stated	ك ع ل ن م
0																	Non k. non stated	ك ع ل ن م
3	0	0	0	1	0	0	1	0	0	0	0	0	0	0	0	1	Total	الإجمالي
3	1															1	K	توثيقات جمعوية أسرة الجوهراء Al-Jahraa Jaafaryya Family authentications
3																1	Non k. stated	ك ع ل ن م
2																1	Non k. non stated	ك ع ل ن م
8	1	0	0	0	0	0	1	1	2	0	2	0	2	0	2	2	Total	الإجمالي
1258	97	92	125	103	112	88	123	130	59	129	97	103	81	103	58	81	K	توثيقات أسرة الأحمدي والعميرة Al-Ahmadi and Al-Mhaboulah Family authentications
201	17	16	21	16	21	21	20	12	10	18	12	17	21	33	15	21	Non k. stated	ك ع ل ن م
15	2	1	2	1	3	1		2	2	1				2	2	12	Non k. non stated	ك ع ل ن م
1474	116	109	148	120	136	110	143	144	71	148	109	120	114	138	75	114	Total	الإجمالي
970	71	88	83	83	99	59	96	98	51	103	58	81	81	103	58	81	K	توثيقات أسرة الجمراء Al-Jamra Family authentications
287	28	23	32	21	27	21	29	20	17	33	15	21	21	33	15	21	Non k. stated	ك ع ل ن م
67	6	9	7	2	4	7	10	5	1	2	2	12	12	2	2	12	Non k. non stated	ك ع ل ن م
1324	105	120	122	106	130	87	135	123	69	138	75	114	114	138	75	114	Total	الإجمالي
618	53	57	53	45	67	42	63	51	44	61	36	46	46	61	36	46	K	توثيقات أسرة جوي Hawalli Family authentications
539	39	38	40	47	54	32	47	46	35	68	48	45	45	68	48	45	Non k. stated	ك ع ل ن م
4	1		2								1				1		Non k. non stated	ك ع ل ن م
1161	93	95	95	92	121	74	110	97	79	129	85	91	91	129	85	91	Total	الإجمالي



Legal Authentications

Dependant / Table (11)

Number of authenticated divorce cases monthly by side of authentication and husband's nationality during 2022.

التوثيق الشرعية

تابع / جدول (11)

عدد حالات الطلاق الموثقة شهرياً حسب جهة التوثيق وجنسية الزوج خلال 2022م.

الإجمالي Total	عدد الحالات خلال كل شهر												جنسية الزوج Husband's nationality	جهة التوثيق Authentication Side	
	ديسمبر December	نوفمبر November	أكتوبر October	سبتمبر September	أغسطس August	يوليو July	يونيو June	مايو May	أبريل April	مارس March	فبراير February	يناير January			
664	45	56	61	47	80	48	70	56	54	69	39	39	K	ك	توثيقات أسرة مبارك الكبير وصباح السام Mubarak Al-Kabeer and Subah Al-Salem Family authentications
66	4	8	8	3	7	5	5	3	3	11	3	6	Non k. stated	ع ك م	
2						1						1	Non k. non stated	ع ك م ع م	
732	49	64	69	50	87	54	75	59	57	80	42	46	Total	الإجمالي	
6393	526	515	582	507	644	421	640	563	409	635	451	500	K	ك	
1776	148	142	158	152	168	119	158	141	112	185	129	164	Non k. stated	ع ك م	
138	13	15	16	4	16	15	12	10	6	8	6	17	Non k. non stated	ع ك م ع م	الإجمالي الكلي General Total
8307	687	672	756	663	828	555	810	714	527	828	586	680	Total	الإجمالي	



Legal Authentications

التوثيق الشرعية

Table (12)

جدول (12)

Number of authenticated divorce cases by husband's nationality and divorce form during 2022 in comparisons with 2021.

عدد حالات الطلاق الموثقة حسب جنسية الزوج وشكل الطلاق خلال 2022م مقارنا بعام 2021م.

نسبة التغير عام 2022 عن عام 2021 Change ratio in year 2022 from 2021	إجمالي عام 2021 Total of Year 2021	الإجمالي Total	غير كويتي Non-Kuwaiti		كويتي Kuwaiti	جنسية الزوج Husband's nationality شكل الطلاق Form of divorce
			غير محدد الجنسية Non-stated nationality	محدد الجنسية Stated nationality		
%2.1	6041	6168	87	1021	5060	إشهاد طلاق Divorce attestation
%10.5-	793	710	5	254	451	طلاق مخالفة Conditioned divorce
%18.4	1207	1429	46	501	882	بناء على حكم Divorce upon judgment
%3.3	8041	8307	138	1776	6393	الإجمالي Total
		8041	136	1700	6205	إجمالي عام 2021 Total of Year 2021
		%3.3	%1.5	%4.5	%3.0	نسبة التغير عام 2022 عن عام 2021 Change ratio in year 2022 from 2021

Table (13)

جدول (13)

Number of divorce cases for wives before consummation during 2022 in comparisons with 2021.

عدد حالات الطلاق لزوجات مطلقات قبل الدخول خلال 2022م مقارنا بعام 2021م.

نسبة التغير عام 2022 عن عام 2021 Change ratio in year 2022 from 2021	عام 2021 Year 2021	عام 2022 Year 2022	السنة Year جنسية الزوجة Wife's nationality
%15.1-	518	440	كويتية Kuwaiti
%22.5-	191	148	محددة الجنسية Stated nationality
%24.1-	29	22	غير محددة الجنسية Non-stated nationality
%17.3-	738	610	الإجمالي Total



Legal Authentications

التوثيق الشرعية

Table (14)

جدول (14)

Number of authenticated divorce cases by husband's and wife's nationality during 2022.

عدد حالات الطلاق الموثقة حسب جنسية الزوج والزوجة خلال 2022م.

أردنية Jordanian	سودانية Sudanese	صومالية Somalian	يمنية Yemeni	عراقية Iraqi	إماراتية Emarati	عمانية Omani	قطرية Qatari	بحرينية Bahraini	سعودية Saudi	كويتية Kuwaiti	جنسية الزوجة Wife's nationality	جنسية الزوج Husband's nationality
46	2	2	9	104	7	2	3	12	401	5313	Kuwaiti	كويتي
2				5		1			50	248	Saudi	سعودي
										13	Bahraini	بحريني
									1	20	Qatari	قطري
						1				10	Omani	عماني
										7	Emarati	إماراتي
5		1	2	18				1	9	43	Non-stated nationality	غير محدد الجنسية
2		1	1	33				1	4	54	Iraqi	عراقي
			5							6	Yemeni	يمني
		8	1	1							Somalian	صومالي
	3										Sudanese	سوداني
90				4				1		6	Jordanian	أردني
12	1		2	1					1	28	Egyptian	مصري
3	1								1	25	Syrian	سوري
1				1						6	Lebanese	لبناني
7										1	Palestinian	فلسطيني
1										4	Other arab	عربي أخرى
2				1	2			1		27	Asian	آسيوي
1			1						2	4	African	أفريقي
2				1						7	European	أوروبي
2		1								4	American	أمريكي
		1		2						5	Other countries	دول أخرى
176	7	14	21	171	9	4	3	16	469	5831	Total	الإجمالي



Legal Authentications

Dependant / table (14)

Number of authenticated divorce cases by husband's and wife's nationality during 2022.

التوثيق الشرعية

تابع / جدول (14)

عدد حالات الطلاق الموثقة حسب جنسية الزوج والزوجة خلال 2022م.

الإجمالي Total	دول أخرى Other countries	أمريكية American	أوروبية European	أفريقية African	آسيوية Asian	عربية أخرى Other arab	فلسطينية Palestinian	غير محدد الجنسية Non-stated nationality	لبنانية Lebanese	سورية Syrian	مصرية Egyptian	جنسية الزوجة Wife's nationality		جنسية الزوج Husband's nationality	
6393	16	4	20	8	103	65	5	109	20	82	60	Kuwaiti	كويتي		
318			1	1		1		8		1		Saudi	سعودي		
14					1							Bahraini	بحريني		
22								1				Qatari	قطري		
11												Omani	عماني		
7												Emirati	اماراتي		
138	1		1	1				48		4	4	Non-stated nationality	غير محدد الجنسية		
120	1		2		4			15	1		1	Iraqi	عراقي		
21	1			1	4	1		2				Yemeni	يمني		
12					1				1			Somalian	صومالي		
6				1			1			1		Sudanese	سوداني		
134	1		3	1	11	2	2		7	2	4	Jordanian	أردني		
491	1	2	1	5	82	21	2	1	3	10	318	Egyptian	مصري		
243					10	6		4	5	178	10	Syrian	سوري		
76	1				6	2			51	5	3	Lebanese	لبناني		
15	2					1			1	1	2	Palestinian	فلسطيني		
19					3	9			1	1		Other arab	عربي أخرى		
192	1		5	1	129	4	10				9	Asian	آسيوي		
17				5	3			1				African	أفريقي		
20			2		3	1		1	2	1		European	أوروبي		
19	1	1		1	5						4	American	أمريكي		
19	3		1		1	1			2	3		Other countries	دول أخرى		
8307	29	7	36	25	366	114	20	190	94	298	407	Total	الإجمالي		



Legal Authentications

التوثيق الشرعية

Table (15)

جدول (15)

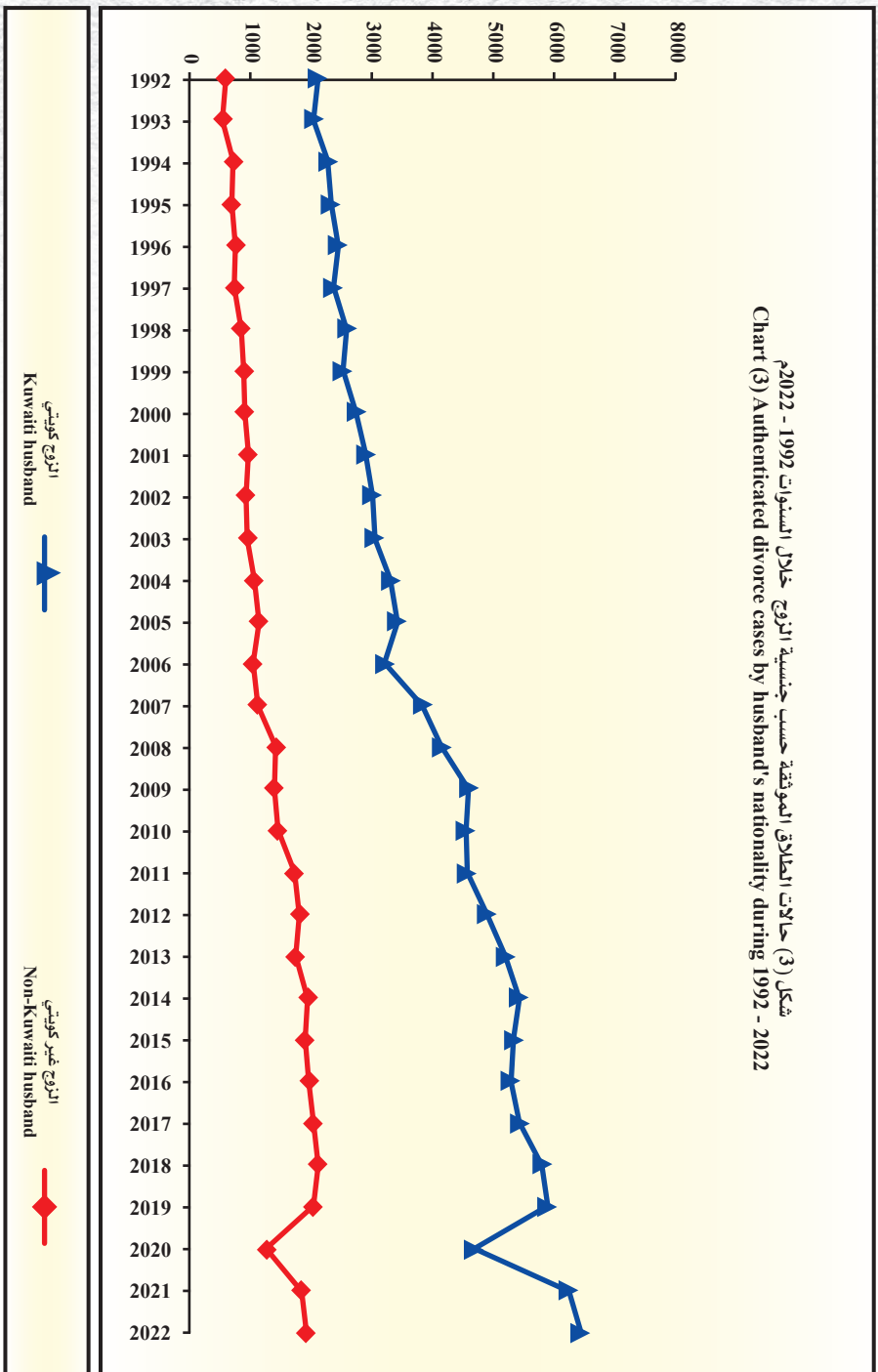
Number of authenticated divorce cases by husband's and wife's nationality during 1992 - 2022.

عدد حالات الطلاق الموثقة حسب جنسية الزوج والزوجة خلال السنوات 1992 - 2022م.

الإجمالي Total	الزوج غير كويتي Non-Kuwaiti husband		الزوج كويتي Kuwaiti husband		الجنسية Nationality	السنة Year
	الزوجة غير كويتية Non-K .wife	الزوجة كويتية K .wife	الزوجة غير كويتية Non-K .wife	الزوجة كويتية K .wife		
2709	334	264	418	1693	1992	
2594	330	222	463	1579	1993	
2998	461	267	467	1803	1994	
3015	433	260	460	1862	1995	
3195	502	261	459	1973	1996	
3096	504	238	493	1861	1997	
3428	584	265	526	2053	1998	
3412	613	283	502	2014	1999	
3649	632	280	523	2214	2000	
3851	688	278	551	2334	2001	
3924	654	274	521	2475	2002	
3997	698	260	488	2551	2003	
4351	736	323	526	2766	2004	
4539	797	341	541	2860	2005	
4242	726	314	441	2761	2006	
4942	795	329	640	3178	2007	
5545	1017	403	628	3497	2008	
5965	1012	382	799	3772	2009	
5972	1065	387	766	3754	2010	
6260	1280	438	733	3809	2011	
6672	1331	475	799	4067	2012	
6904	1329	410	904	4261	2013	
7327	1473	466	897	4491	2014	
7201	1442	454	870	4435	2015	
7223	1486	478	873	4386	2016	
7433	1485	546	892	4510	2017	
7869	1527	578	925	4839	2018	
7888	1502	529	919	4938	2019	
5932	930	341	708	3953	2020	
8041	1343	493	1061	5144	2021	
8307	1396	518	1080	5313	2022	

* Note: Who ever does not prove that kuwaiti nationality, consider non - kuwaiti.

* ملاحظة: من لم يثبت بالجنسية أنه كويتي أعتبر غير كويتي.





Legal Authentications

التوثيق الشرعية

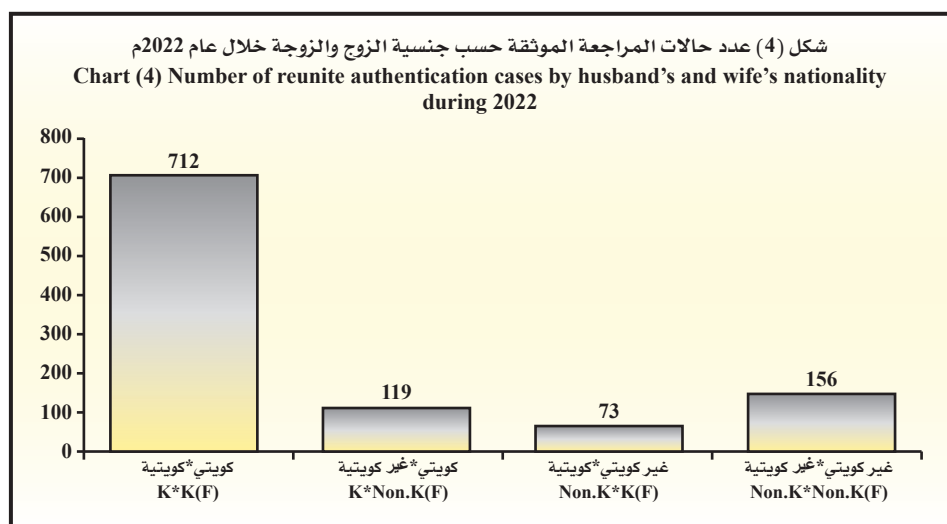
Table (16)

جدول (16)

Number of reunite authenticated cases by husband's and wife's nationality during 2022 in comparisons with 2021.

عدد حالات المراجعة الموثقة حسب جنسية الزوج والزوجة خلال 2022 مقارنا بعام 2021.


نسبة التغير عام 2022 عن عام 2021 Change ratio in year 2022 from 2021	إجمالي عام 2021 Total of year 2021	الإجمالي Total	غير كويتية Non-kuwaiti		كويتية Kuwaiti	جنسية الزوجة Wife's nationality	
			غير محددة الجنسية Non-stated nationality	محددة الجنسية Stated nationality		جنسية الزوج Husband's nationality	غير كويتي Non-kuwaiti
%6.9	777	831	11	108	712	كويتي Kuwaiti	
%3.6-	223	215	0	147	68	محدد الجنسية Stated nationality	غير كويتي Non-kuwaiti
%75.0	8	14	3	6	5	غير محدد الجنسية Non-stated nationality	غير كويتي Non-kuwaiti
%5.2	1008	1060	14	261	785	الإجمالي Total	
		1008	8	282	718	إجمالي عام 2021 Total of year 2021	
		%5.2	%75.0	%7.4-	%9.3	نسبة التغير عام 2022 عن عام 2021 Change ratio in year 2022 from 2021	





الكتاب الإحصائي
2022

إدارة التوثيق الشرعية



التحليل الإحصائي Statistical Analysis



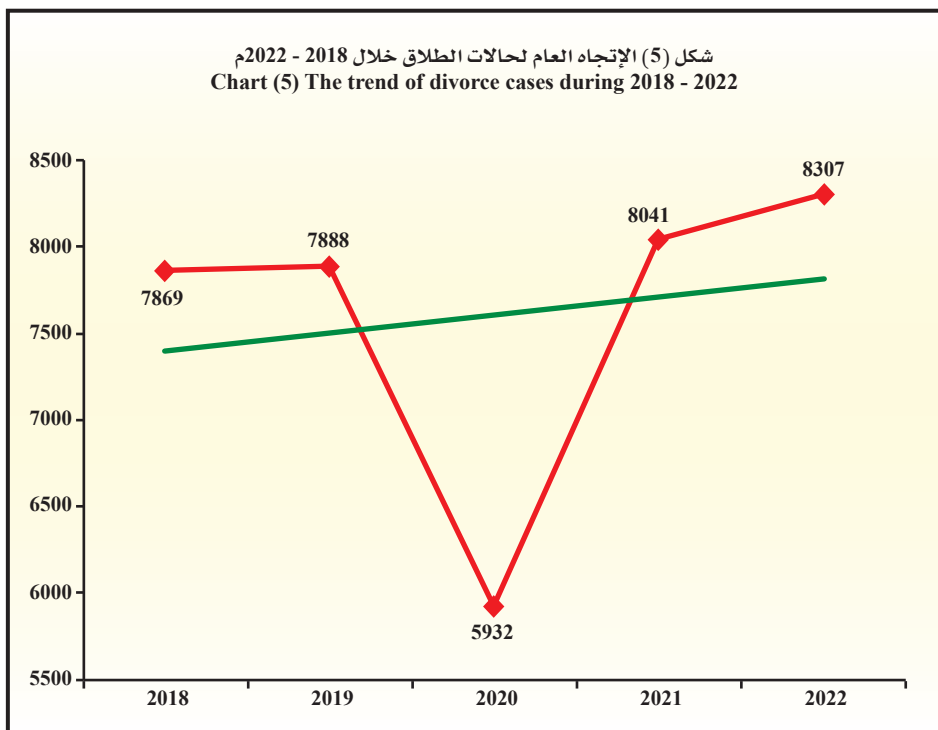
Legal Authentications

Descriptive statistical measurements
of divorce cases.

التوثيق الشرعية

المقاييس الإحصائية المستخدمة
لحالات الطلاق.

الانحراف المعياري St.Dev	المتوسط Mean	2022	2021	2020	2019	2018	السنة Year
952.8	7607.4	8307	8041	5932	7888	7869	المقياس Measure





Legal Authentications

التوثيق الشرعية

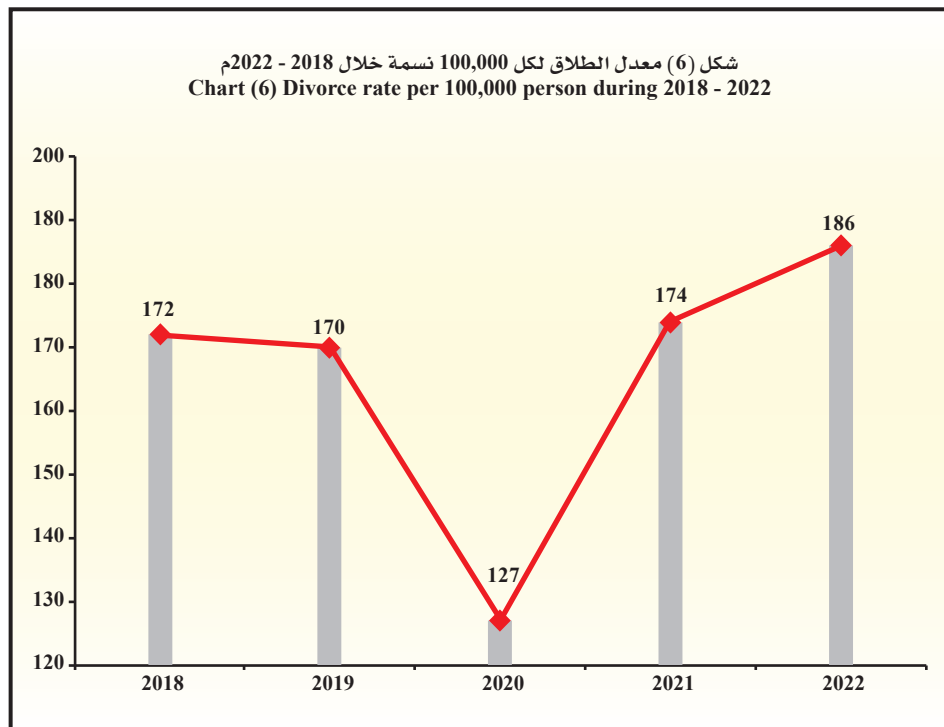
Table (17)

(17) جدول

Divorce rate per 100,000 person of inhabitants during 2018 - 2022.

معدل الطلاق لكل 100,000 نسمة من السكان خلال 2018 - 2022م.

التغير في معدل الطلاق Change in divorce rate	معدل الطلاق Divorce rate	إجمالي الحالات Total cases	السكان Population	السنة Year
-	172	7869	4563969	2018
2-	170	7888	4651009	2019
43-	127	5932	4670713	2020
47	174	8041	4627674	2021
12	186	8307	4464427	2022





Legal Authentications

التوثيقات الشرعية

Table (18)

جدول (18)

Number of expected divorce cases during 2023 - 2027.

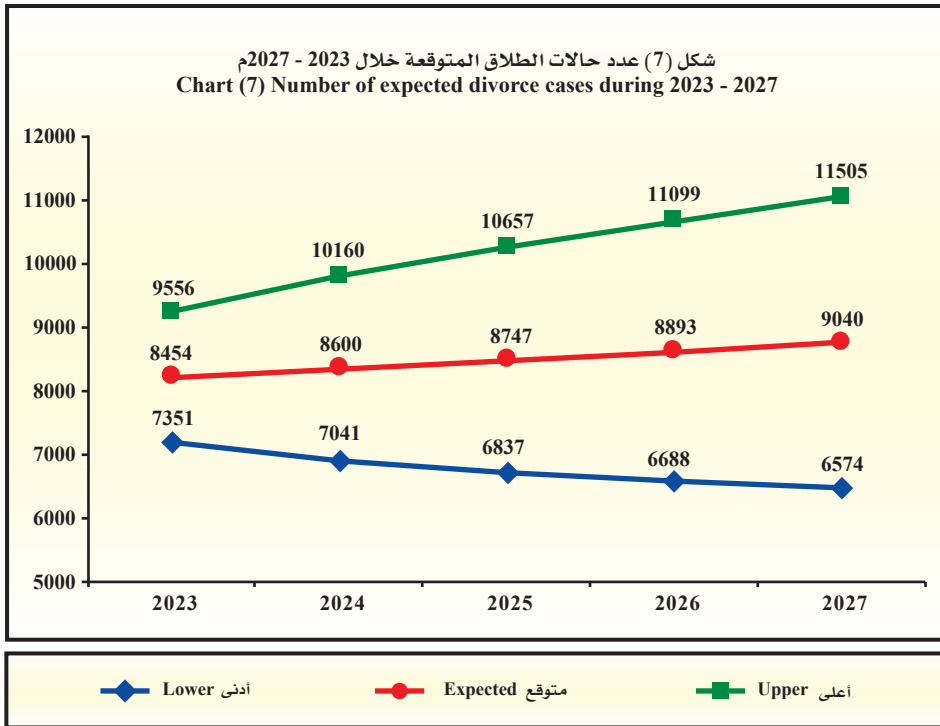
عدد حالات الطلاق المتوقعة خلال 2023 - 2027م.

أعلى Upper	متوقع Expected	أدنى Lower	السنة Year
9556	8454	7351	2023
10160	8600	7041	2024
10657	8747	6837	2025
11099	8893	6688	2026
11505	9040	6574	2027
10595	8747	6898	متوسط الفترة Period average

- Lower: Lower Confidence Intervals by 95% .
- Upper: Upper Confidence Intervals by 95% .

- أدنى: الحد الأدنى للعدد المتوقع بدرجة ثقة 95%.
- أعلى: الحد الأعلى للعدد المتوقع بدرجة ثقة 95%.

شكل (7) عدد حالات الطلاق المتوقعة خلال 2023 - 2027م
Chart (7) Number of expected divorce cases during 2023 - 2027





Divorce Cases

- The total of divorce cases increased from 8041 cases in 2021 to 8307 cases in 2022 by 266 cases, the estimate percent was 3.3%.
- The total of divorce cases which occurred in the same year of marriage decreased from 948 cases in 2021 to 740 cases in 2022 by 208 cases, the estimate percent was 21.9%.
- **The percentage distribution of divorce cases during the year 2022 came as following:**

1- Nationality:

- The estimate percent of divorce cases when both spouses are Kuwaiti was 64.0% from the total divorce cases.
- The estimate percent of divorce cases when both spouses are non-Kuwaiti was 16.8% from the total divorce cases.
- The estimate percent of divorce cases when the husband is Kuwaiti and the wife is non-Kuwaiti was 13.0% from the total divorce cases.
- The estimate percent of divorce cases when the husband is non-Kuwaiti and the wife is Kuwaiti was 6.2% from the total divorce cases.

2- Marriage life period:

- The estimate percent of divorce cases in case of the marriage life period (from one year to less than 5 years) was the highest by percentage of 34.8% from total cases, then comes the cases that (less than a year) by 19.5% and it decreases as the marriage life period extend.

3- Educational status:

- The highest percentage of divorce cases for husbands are from bachelor holders where it reached 30.4% from the total divorce cases, then intermediate holders by percentage of 22.1%, then from secondary holders by percentage of 21.5%, then from diploma above secondary holders by percentage of 19.8% from the total of divorce cases.

حالات الطلاق

- ارتفع إجمالي عدد حالات الطلاق من 8041 حالة عام 2021 إلى 8307 حالات عام 2022 بمقدار 266 حالة وبنسبة 3.3%.
- انخفض إجمالي عدد حالات الطلاق التي تمت في نفس سنة الزواج من 948 حالة عام 2021 إلى 740 حالة عام 2022 بمقدار 208 حالات وبنسبة 21.9%.
- **وقد جاء التوزيع النسبي لحالات الطلاق خلال عام 2022 حسب التالي:**

1- الجنسية:

- نسبة حالات الطلاق عندما يكون كلا الزوجين كويتي الجنسية 64.0% من إجمالي حالات الطلاق.
- نسبة حالات الطلاق عندما يكون كلا الزوجين غير كويتي الجنسية 16.8% من إجمالي حالات الطلاق.
- نسبة حالات الطلاق عندما يكون الزوج كويتي والزوجة غير كويتية 13.0% من إجمالي حالات الطلاق.
- نسبة حالات الطلاق عندما يكون الزوج غير كويتي والزوجة كويتية 6.2% من إجمالي حالات الطلاق.

2- مدة الحياة الزوجية:

- نسبة حالات الطلاق لمن بلغت مدة حياتهم الزوجية (من سنة إلى أقل من 5 سنوات) هي الأعلى وذلك بنسبة 34.8% من إجمالي الحالات، تليها حالات مدة حياتهم الزوجية (أقل من سنة) بنسبة 19.5% وتقل كلما زادت مدة الحياة الزوجية.

3- الحالة التعليمية:

- بلغت أعلى نسبة من حالات الطلاق للأزواج من حملة المؤهل الجامعي حيث بلغت 30.4% من إجمالي حالات الطلاق، ثم حملة مؤهلات المتوسطة بنسبة 22.1%، ثم حملة مؤهلات الثانوية بنسبة 21.5%، تليها حملة الدبلوم فوق الثانوية بنسبة 19.8% من إجمالي حالات الطلاق.



Divorce Cases

- The highest percentage of divorce cases for wives are from bachelor holders where it reached 40.9%, then from secondary holders and diploma above secondary by percentage of 21.3% and 21.2% respectively, then from intermediate by percentage of 12.0% from the total of divorce cases.

4- Age category:

- The highest percentage of divorce cases for husbands are from (45 years and above) where it reached 28.4% from the total divorce cases, then husbands within (30-34) years by percentage of 19.9%, then husbands within (25-29) years by percentage of 19.5%, then husbands within (35-39) years by percentage of 16.6%.
- The highest percentage of divorce cases for wives are within (25-29) years by percentage of 22.2% from the total divorce cases, then within (30-34) years where it reached 19.2%, then wives (from 45 years and above) by percentage of 17.4%, then wives within (35-39) years by percentage of 16.3%.

5- Governorate:

- The highest percentage of divorce cases is in Hawalli governorate by the percentage of 19.7% for husbands and 19.9% for wives, then Al-Ahmadi governorate by the percentage of 19.2% for husbands and 18.7% for wives, then Al-Farwaniya governorate by the percentage of 17.5% for husbands and 16.7% for wives.

6- Type of divorce:

- The estimate percent of first retroactive divorce cases reached 58.1% from the total divorce cases with an estimate increasing percent of 4.2% than year 2021.
- The estimate percent of first irrevocable divorce cases reached 27.5% from the total divorce cases estimate increasing percent of 0.2% than year 2021.

حالات الطلاق

- بلغت أعلى نسبة من حالات الطلاق للزوجات من حملة المؤهلات الجامعية حيث بلغت 40.9%، ثم حملة مؤهلات الثانوية وحملة الدبلوم فوق الثانوية بنسبة بلغت 21.3% و 21.2% على الترتيب، يليهما حملة المتوسط بنسبة 12.0% من إجمالي حالات الطلاق.

4- فئة العمر:

- بلغت أعلى نسبة لحالات الطلاق للأزواج في فئة العمر (من 45 سنة فأكثر) بنسبة 28.4% من إجمالي حالات الطلاق، ثم فئة العمر (30-34) سنة بنسبة 19.9%، ثم فئة العمر (25-29) سنة بنسبة 19.5%، ثم فئة العمر من (35-39) سنة وبنسبة 16.6%.

- بلغت أعلى نسبة لحالات الطلاق للزوجات في فئة العمر (25-29) سنة بنسبة 22.2% من إجمالي حالات الطلاق، ثم فئة العمر (30-34) سنة بنسبة 19.2%، ثم فئة العمر من (45 سنة فأكثر) بنسبة 17.4%، ثم فئة العمر (35-39) سنة بنسبة 16.3%.

5- المحافظة:

- بلغت أعلى نسبة من حالات الطلاق في محافظة حولي بنسبة 19.7% للأزواج و 19.9% للزوجات، تليها محافظة الأحمدية بنسبة 19.2% للأزواج و 18.7% للزوجات، ثم محافظة الفروانية بنسبة 17.5% للأزواج و 16.7% للزوجات.

6- نوع الطلاق:

- بلغت نسبة حالات الطلاق الأولى الرجعية 58.1% من إجمالي حالات الطلاق بارتفاع نسبي قدره 4.2% عن عام 2021.
- بلغت نسبة حالات الطلاق الأولى البائنة 27.5% من إجمالي حالات الطلاق بارتفاع نسبي قدره 0.2% عن عام 2021.



Divorce Cases

- The estimate percent of second retroactive divorce cases reached 9.2% from the total divorce cases with an estimate increasing percent of 11.5% than year 2021.
- The estimate percent of third irrevocable divorce cases reached 3.3% from the total divorce cases with an estimate decreasing percent of 2.5% than year 2021.
- The estimate percent of second irrevocable divorce cases reached 1.9% from the total divorce cases with an estimate decreasing percent of 3.7% than year 2021.

7- Husbands still married to one wife or more:

- The number of divorce cases for husbands still married to one wife or more decreased from 2787 cases in 2021 to 1365 cases in 2022 by 1422 cases, the estimate percent was 51.0%.

8- Form of divorce:

- The estimate percent of divorce attestation cases reached 74.3% from the total divorce cases with an estimate increasing percent of 2.1% than year 2021.
- The estimate percent of divorce upon judgment cases reached 17.2% from the total divorce cases with an estimate increasing percent of 18.4% than year 2021.
- The estimate percent of conditioned divorce cases reached 8.5% from the total divorce cases with an estimate decreasing percent of 10.5% than year 2021.

9- Divorce before consummation:

- The number of divorce before consummation cases decreased from 738 cases in 2021 to 610 cases in 2022 by 128 cases, the estimate percent was 17.3%.

حالات الطلاق

- بلغت نسبة حالات الطلاق الثانية الرجعية 9.2% من إجمالي حالات الطلاق بارتفاع نسبي قدره 11.5% عن عام 2021.
- بلغت نسبة حالات الطلاق الثالثة البائنة بينونة كبرى 3.3% من إجمالي حالات الطلاق بانخفاض نسبي قدره 2.5% عن عام 2021.
- بلغت نسبة حالات الطلاق الثانية البائنة 1.9% من إجمالي حالات الطلاق بانخفاض نسبي قدره 3.7% عن عام 2021.

7- أزواج بقي في عصمتهم زوجة أو أكثر:

- انخفض عدد حالات الطلاق لأزواج بقي في عصمتهم زوجة أو أكثر من 2787 حالة في عام 2021 إلى 1365 حالة في عام 2022 بمقدار 1422 حالة وبنسبة 51.0%.

8- شكل الطلاق:

- بلغت نسبة حالات إشهاد الطلاق 74.3% من إجمالي حالات الطلاق بارتفاع نسبي قدره 2.1% عن عام 2021.
- بلغت نسبة حالات الطلاق بناء على حكم 17.2% من إجمالي حالات الطلاق بارتفاع نسبي قدره 18.4% عن عام 2021.
- بلغت نسبة حالات طلاق المخالعة 8.5% من إجمالي حالات الطلاق بانخفاض نسبي قدره 10.5% عن عام 2021.

9- الطلاق قبل الدخول:

- انخفض عدد حالات الطلاق قبل الدخول من 738 حالة عام 2021 إلى 610 حالات عام 2022 بمقدار 128 حالة وبنسبة تغير بلغت 17.3%.



Divorce Cases

10- Reunite cases:

- Reunite cases increased from 1008 cases in 2021 to 1060 cases in 2022 by 52 cases, the estimate percent was 5.2%.
- The highest number of reunite cases according to spouses in 2022, when the husband and wife are Kuwaitis, the estimate percent was 67.2%.

* Descriptive statistical measurements:

- The annual mean of the number of divorce cases numbers reached 7607 cases during 2018-2022 with a standard deviation of 952.8

* Rate of divorce cases according to inhabitants (crude divorce rate):

- The rate of divorce increased per 100,000 person from 174 cases in 2021 to 186 cases in 2022 inhabitants by 12 cases, the estimate percent was 6.9%.
- The crude divorce rate reached 1.86 cases per 1000 person of the inhabitants in 2022.

* Future predictions:

- The annual expected mean of divorce cases reached 8747 cases the minimum reached 6898 cases and the maximum reached 10595 cases during 2023-2027, these predictions are trusted by 95%.

حالات الطلاق

10- حالات المراجعة:

- ارتفع عدد حالات المراجعة من 1008 حالات في عام 2021 إلى 1060 حاله عام 2022 بمقدار 52 حالة وبنسبة 5.2%.
- بلغ أعلى عدد لحالات المراجعة بالنسبة للأزواج في عام 2022 عندما يكون الزوج كويتي والزوجة كويتية وذلك بنسبة 67.2%.

* المقاييس الإحصائية المستخدمة:

- بلغ المتوسط السنوي لعدد حالات الطلاق 7607 حالات خلال 2018-2022 وبانحراف معياري قدره 952.8

* معدل حالات الطلاق بالنسبة للسكان (معدل الطلاق الخام):

- ارتفع معدل الطلاق لكل 100,000 من السكان من 174 حالة في عام 2021 إلى 186 حالة في عام 2022 أي بمقدار 12 حالة بنسبة 6.9%.
- وقد بلغ معدل الطلاق الخام 1.86 حالة لكل 1000 من السكان في عام 2022.

* التوقعات المستقبلية:

- بلغ المتوسط السنوي المتوقع لعدد حالات الطلاق 8747 حالة ويحد أدنى 6898 حالة ويحد أقصى 10595 حالة خلال 2023 - 2027 وهذه التوقعات موثوق بها بدرجة 95%.



Chapter Seventeen



الفصل السابع عشر

إدارة الاستشارات الأسرية
Family Consultancies Department



Family Consultancies

الاستشارات الأسرية

Table (1)

جدول (1)

Number of revisers by husband's and wife's nationality during 2022.

عدد المراجعين حسب جنسية الزوج والزوجة خلال 2022م.

المراجعين Revisers				الجنسية Nationality
الزوجة Wife		الزوج Husband		
النسبة إلى الإجمالي Ratio to the total	العدد Number	النسبة إلى الإجمالي Ratio to the total	العدد Number	
%71.9	4404	%81.6	4998	كويتي Kuwaiti
%28.1	1724	%18.4	1130	غير كويتي Non-Kuwaiti
%100.0	6128	%100.0	6128	الإجمالي Total

Table (2)

جدول (2)

Number of revisers by age categories during 2022.

عدد المراجعين حسب فئات العمر خلال 2022م.

المراجعين Revisers				فئات العمر Age categories
الزوجة Wife		الزوج Husband		
النسبة إلى الإجمالي Ratio to the total	العدد Number	النسبة إلى الإجمالي Ratio to the total	العدد Number	
%1.6	99	%0.1	8	من 19 سنة فأقل From 19 years and less
%15.1	925	%4.6	279	من 20 سنة - 24 سنة From 20 - 24 years
%24.4	1496	%21.8	1337	من 25 سنة - 29 سنة From 25 - 29 years
%18.9	1160	%20.7	1269	من 30 سنة - 34 سنة From 30 - 34 years
%15.0	917	%16.3	999	من 35 سنة - 39 سنة From 35 - 39 years
%10.2	626	%11.3	693	من 40 سنة - 44 سنة From 40 - 44 years
%6.9	421	%9.0	549	من 45 سنة - 49 سنة From 45 - 49 years
%7.9	484	%16.2	994	من 50 سنة فأكثر From 50 years and above
%100.0	6128	%100.0	6128	الإجمالي Total



Family Consultancies

الاستشارات الأسرية

Table (3)

جدول (3)

Number of revisers by educational level during 2022.

عدد المراجعين حسب المستوى التعليمي خلال 2022م.

المراجعين Revisers				المستوى التعليمي Educational level
الزوجة Wife		الزوج Husband		
النسبة إلى الإجمالي Ratio to the total	العدد Number	النسبة إلى الإجمالي Ratio to the total	العدد Number	
%2.6	157	%2.0	124	ابتدائي أو أقل Primary or less
%11.3	690	%20.8	1272	متوسط Intermediate
%19.4	1188	%21.0	1287	ثانوي Secondary
%22.4	1372	%21.6	1322	دبلوم Diploma
%41.4	2539	%30.8	1888	جامعي Bachlore
%3.0	182	%3.8	235	أعلى من جامعي Above University
%100.0	6128	%100.0	6128	الإجمالي Total

Table (4)

جدول (4)

Number of revisers by number of children from current marriage during 2022.

عدد المراجعين حسب عدد الأبناء من الزواج الحالي خلال 2022م.

المراجعين Revisers		عدد الأبناء Number of children
النسبة إلى الإجمالي Ratio to the total	العدد Number	
%52.4	3210	لا يوجد أبناء No children
%34.1	2092	من واحد إلى ثلاثة أبناء From one to three children
%11.5	702	من أربعة إلى ستة أبناء From four to six children
%2.0	124	من سبعة أبناء فأكثر From seven children and more
%100.0	6128	الإجمالي Total



Family Consultancies

الاستشارات الأسرية

Table (5)

جدول (5)

Number of revisers by the current marriage period during 2022.

عدد المراجعين حسب مدة الزواج الحالي خلال 2022م.

المراجعين Revisers		مدة الزواج Marriage period
النسبة إلى الإجمالي Ratio to the total	العدد Number	
%3.7	225	أقل من شهر Less than a month
%22.5	1376	من شهر - أقل من سنة One month - less than a year
%29.3	1797	من سنة - أقل من 4 سنوات One year - less than four years
%21.3	1303	من 4 سنوات - أقل من 10 سنوات Four years - less than ten years
%15.7	962	من 10 سنوات - أقل من 20 سنة Ten years - less than twenty years
%7.6	465	من 20 سنة فأكثر Twenty years and more
%100.0	6128	الإجمالي Total

Table (6)

جدول (6)

Number of revisers by marriage status when their review the department during 2022.

عدد المراجعين حسب وضع الزوجين عند مراجعتهم الإدارة خلال 2022م.

المراجعين Revisers		وضع الزوجين Marriage status
النسبة إلى الإجمالي Ratio to the total	العدد Number	
%89.9	5507	بعد الدخول After consummation
%4.4	270	قبل الدخول وبعد الخلوة Before consummation and after solitary
%5.7	351	قبل الدخول وقبل الخلوة Before consummation and before solitary
%100.0	6128	الإجمالي Total



Family Consultancies

الاستشارات الأسرية

Table (7)

جدول (7)

Number of revisers by husband's and wife's nationality during 2018 - 2022.

عدد المراجعين حسب جنسية الزوج والزوجة خلال 2018 - 2022م.

Year السنة					Nationality الجنسية
2022	2021	2020	2019	2018	
4998	4922	3546	4797	4582	الزوج Husband كويتي Kuwaiti
4404	4346	3157	4295	4125	
1130	1129	793	1332	1309	الزوج Husband غير كويتي Non-Kuwaiti
1724	1705	1182	1834	1766	
6128	6051	4339	6129	5891	إجمالي عدد المراجعين Total number of revisers
%1.3	%39.5	%29.2-	%4.0	-	نسبة التغير من عام لآخر Change ratio from year to another

Table (8)

جدول (8)

Number of revisers by the branch during 2022.

عدد المراجعين حسب الفرع خلال 2022م.

المراجعين Revisers		الفرع Branch
النسبة إلى الإجمالي Ratio to the total	العدد Number	
%44.9	2751	الفروانية - العاصمة Al-Farwaniya - Capital
%17.3	1060	الأحمدي Al-Ahmadi
%16.2	994	الجهراء Al-Jahraa
%1.6	97	الدسمة Al-Dassma
%7.7	469	مبارك الكبير Mubarak Al-Kabeer
%12.4	757	حوالي Hawalli
%100.0	6128	الإجمالي Total



Family Consultancies

الاستشارات الأسرية

Table (9)

جدول (9)

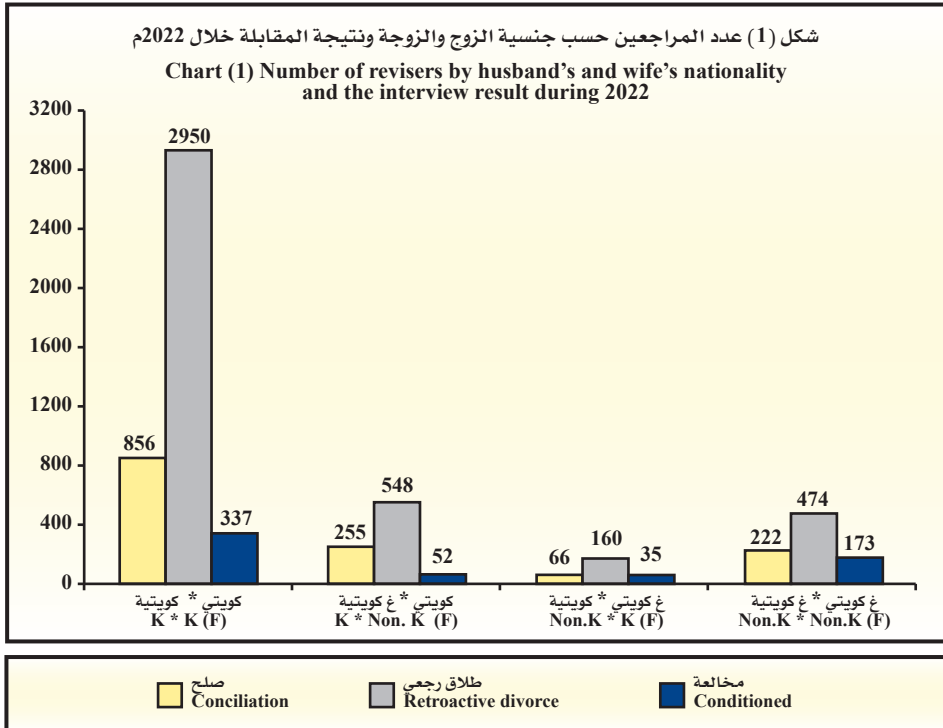
Number of revisers by husband's and wife's nationality and the interview result during 2022.

عدد المراجعين حسب جنسية الزوج والزوجة ونتيجة المقابلة خلال 2022م.

النسبة إلى الإجمالي Ratio to the total	الإجمالي Total	كويتي * غ كويتية Non.K*Non.K (F)	غ كويتي * كويتية Non.K * K (F)	كويتي * غ كويتية K * Non. K (F)	كويتي * كويتية K * K (F)	الجنسية Nationality نتيجة المقابلة Interview result
%22.8	1399	222	66	255	856	صلح Conciliation
%67.4	4132	474	160	548	2950	طلاق رجعي Retroactive divorce
%9.7	597	173	35	52	337	مخالعة Conditioned
%100.0	6128	869	261	855	4143	الإجمالي Total

* Note: (F) denoted to the female (wife).

* ملاحظة: (F) للدلالة على الأنثى (الزوجة).





Family Consultancies

الاستشارات الأسرية

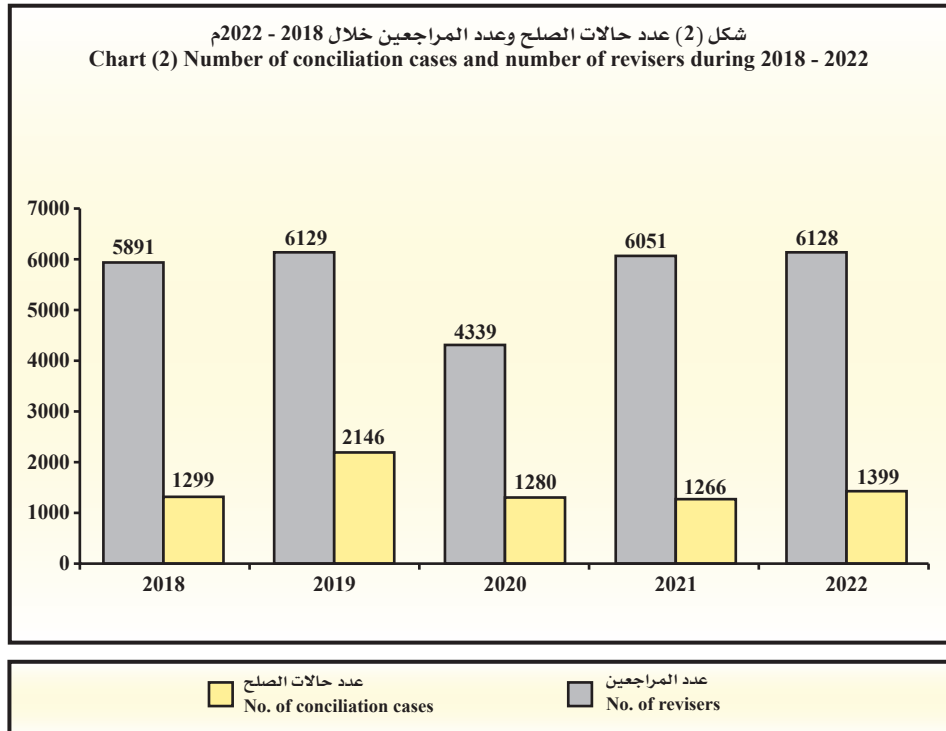
Table (10)

(جدول (10))

Number of conciliation cases and number of revisers during 2018 - 2022.

عدد حالات الصلح وعدد المراجعين خلال 2018 - 2022م.

نسبة حالات الصلح إلى المراجعين Ratio of conciliation cases to the revisers	المراجعين revisers	نسبة التغير من عام لآخر Change ratio from year to another	حالات الصلح conciliation cases	السنة Year
%22.1	5891	-	1299	2018
%35.0	6129	%65.2	2146	2019
%29.5	4339	%40.4-	1280	2020
%20.9	6051	%1.1-	1266	2021
%22.8	6128	%10.5	1399	2022

شكل (2) عدد حالات الصلح وعدد المراجعين خلال 2018 - 2022م
Chart (2) Number of conciliation cases and number of revisers during 2018 - 2022



Family Consultancies

الاستشارات الأسرية

Table (11)

جدول (11)

عدد المراجعين الذين تم زواجهم في عام 2022م وراجعوا الإدارة بنفس العام حسب الفرع. وراجعوا الإدارة بنفس العام حسب الفرع.

المراجعين Revisers		العدد Number	الفرع Branch
النسبة إلى الإجمالي Ratio to the total			
%45.9		412	الفرعانية - العاصمة Al-Farwaniya - Capital
%14.9		134	الأحمدي Al-Ahmadi
%14.3		128	الجهراء Al-Jahraa
%0.8		7	الدسمة Al-Dassma
%11.7		105	مبارك الكبير Mubarak Al-Kabeer
%12.4		111	حوالي Hawalli
%100.0		897	الإجمالي Total

Table (12)

جدول (12)

عدد المراجعين الذين تم زواجهم في عام 2022م وراجعوا الإدارة بنفس العام حسب جنسية الزوج والزوجة ونتيجة المقابلة.

النسبة إلى الإجمالي Ratio to the total	الإجمالي Total	الجنسية Nationality				نتيجة المقابلة Interview result
		غ كويتي* غ كويتية Non.K*Non.K (F)	غ كويتي* ك كويتية Non.K * K (F)	كويتي* غ كويتية K * Non. K (F)	كويتي* ك كويتية K* K (F)	
%17.9	161	20	8	37	96	صلح Conciliation
%69.1	620	69	22	80	449	طلاق رجعي Retroactive divorce
%12.9	116	30	3	16	67	مخالعة Conditioned
%100.0	897	119	33	133	612	الإجمالي Total

* Note: (F) denoted to the female (wife).

* ملاحظة: (F) للدلالة على الأنثى (الزوجة).



Family Consultancies

الاستشارات الأسرية

Table (13)

(جدول 13)

The reasons for the dispute between the couple sorted by type of reason for each of the husband and wife.

أسباب الخلافات بين الزوجين مرتبة حسب نوع السبب لكل من الزوج والزوجة.

نسبة التكرار عند الزوجات Repetition ratio at wives	رأى الزوجة Wife's opinion	نوع السبب Type of reason	الترتيب Arrangement	نسبة التكرار عند الأزواج Repetition ratio at husbands	رأى الزوج Husband's opinion	نوع السبب Type of reason	الترتيب Arrangement
96.7%	أسباب شخصية / نفسية Personality / Sociological reasons	1	1	165.2%	أسباب شخصية / نفسية Personality / Sociological reasons	1	1
13.3%	أسباب اجتماعية Social reasons	2	2	20.9%	أسباب اجتماعية Social reasons	2	2
8.8%	أسباب دينية / أخلاقية Religion / Ethical reasons	3	3	15.4%	أسباب دينية / أخلاقية Religion / Ethical reasons	3	3
8.7%	أسباب مادية Financial reasons	4	4	7.1%	أسباب مادية Financial reasons	4	4
7.8%	العنف Violence	5	5	5.5%	أسباب قانونية Legal reasons	5	5
2.1%	أسباب تعدد الزوجات Polygamy reasons	6	6	4.0%	العنف Violence	6	6
1.9%	أسباب صحية Health reasons	7	7	2.4%	أسباب تعدد الزوجات Polygamy reasons	7	7
1.4%	أسباب جنسية Sexual reasons	8	8	2.3%	أسباب صحية Health reasons	8	8
0.8%	أسباب قانونية Legal reasons	9	9	1.7%	أسباب صورية Nominal reasons	9	9
0.6%	أسباب صورية Nominal reasons	10	10	0.4%	أسباب جنسية Sexual reasons	10	10

Note: Husband's or wife's opinion may include one reason or more for dispute.

ملاحظة: قد يتضمن رأي الزوج أو الزوجة سبب أو أكثر للخلافات.

Family Consultancies

الاستشارات الأسرية

Table (14)

جدول (14)

The most ten important reasons for the dispute between the couple sorted by priorities for each of the husband and wife.

أهم عشرة أسباب للمخلافات بين الزوجين مرتبة حسب أولويتها لكل من الزوج والزوجة.

نسبة التكرار عند الزوجات Repetition ratio at wives	رأى الزوجة Wife's opinion	الترتيب Arrangement	نسبة التكرار عند الأزواج Repetition ratio at husbands	رأى الزوج Husband's opinion	الترتيب Arrangement
%25.5	عدم التقبل / انعدام القبول والمودة Non - acceptance / Lack of acceptance and affection	1	%43.4	عدم التقبل / انعدام القبول والمودة Non - acceptance / Lack of acceptance and affection	1
%12.6	التساهل في الطلاق Easement divorce	2	%25.1	التساهل في الطلاق Easement divorce	2
%10.3	ضعف الحوار Weakness in dialogue	3	%15.3	ضعف الحوار Weakness in dialogue	3
%9.1	عدم الإنسجام Lack of harmony	4	%14.9	عدم الإنسجام Lack of harmony	4
%7.4	تغير في السلوك والتصرفات Change in behavior and conducts	5	%14.4	تغير في السلوك والتصرفات Change in behavior and conducts	5
%5.3	الإهمال Negligence	6	%6.3	ترك المنزل Leave home	6
%4.8	عدم تحمل المسؤولية Irresponsibility	7	%6.0	تدخل أهل الزوجة Interference of wife family	7
%3.6	عدم الإنفاق Non - spending	8	%5.8	الإهمال Negligence	8
%3.3	سرعة الغضب irritable	9	%5.6	عدم الاحترام Lack of respect	9
%2.9	تدخل أهل الزوج Interference of husband family	10	%4.5	إختلاف في الشخصية Difference in personality	10

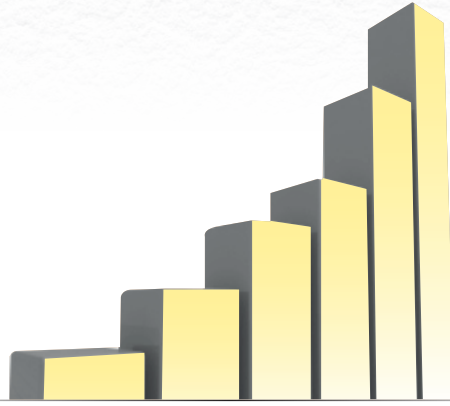
Note: The percentage for every reason was calculated to division by the total of revisers (6128).

ملاحظة: تم احتساب النسبة المئوية لكل سبب من خلال القسمة على المجموع الكلي للمراجعين (6128).



الكتاب الإحصائي
2022

إدارة الاستشارات الأسرية



التحليل الإحصائي Statistical Analysis



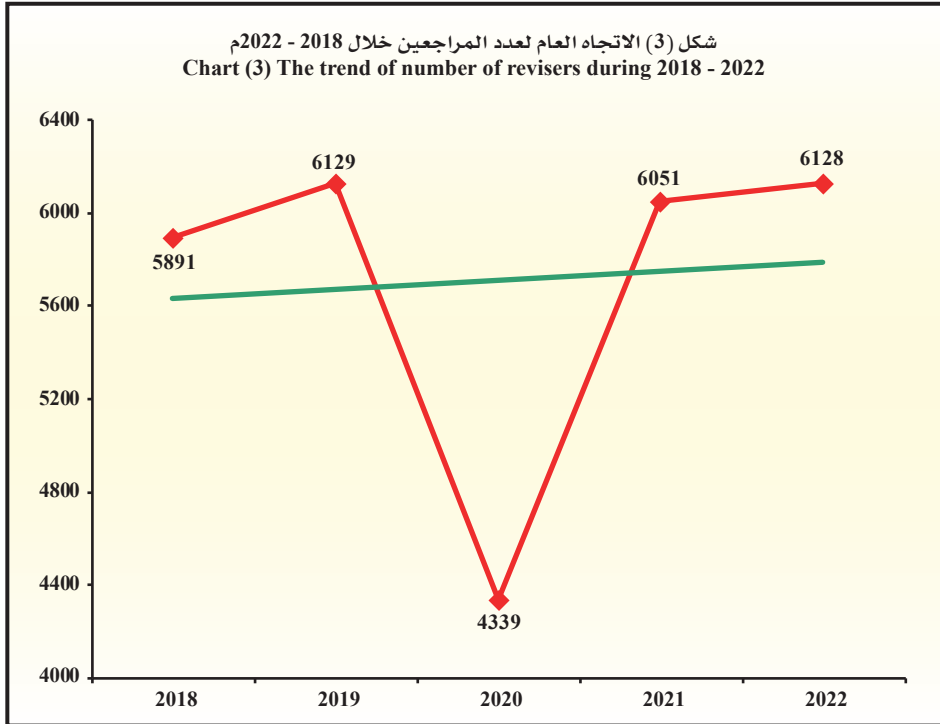
Family Consultancies

Descriptive statistical measurements
of number of revisers.

الاستشارات الأسرية

المقاييس الإحصائية المستخدمة
لعدد المراجعين.

الانحراف المعياري St. Dev	المتوسط Mean	2022	2021	2020	2019	2018	السنة Year
771.2	5707.6	6128	6051	4339	6129	5891	المقياس Measure





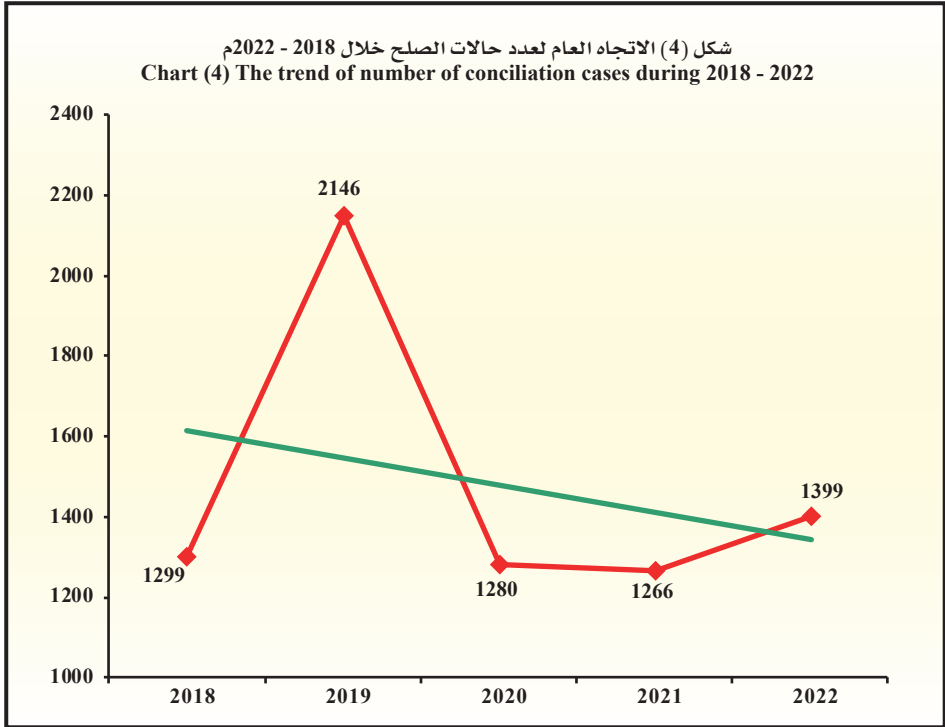
Family Consultancies

Descriptive statistical measurements
of number of conciliation cases.

الاستشارات الأسرية

المقاييس الإحصائية المستخدمة
لعدد حالات الصلح.

الانحراف المعياري St. Dev	المتوسط Mean	2022	2021	2020	2019	2018	السنة Year
377.0	1478	1399	1266	1280	2146	1299	المقياس Measure





Family Consultancies

الاستشارات الأسرية

Table (15)

جدول (15)

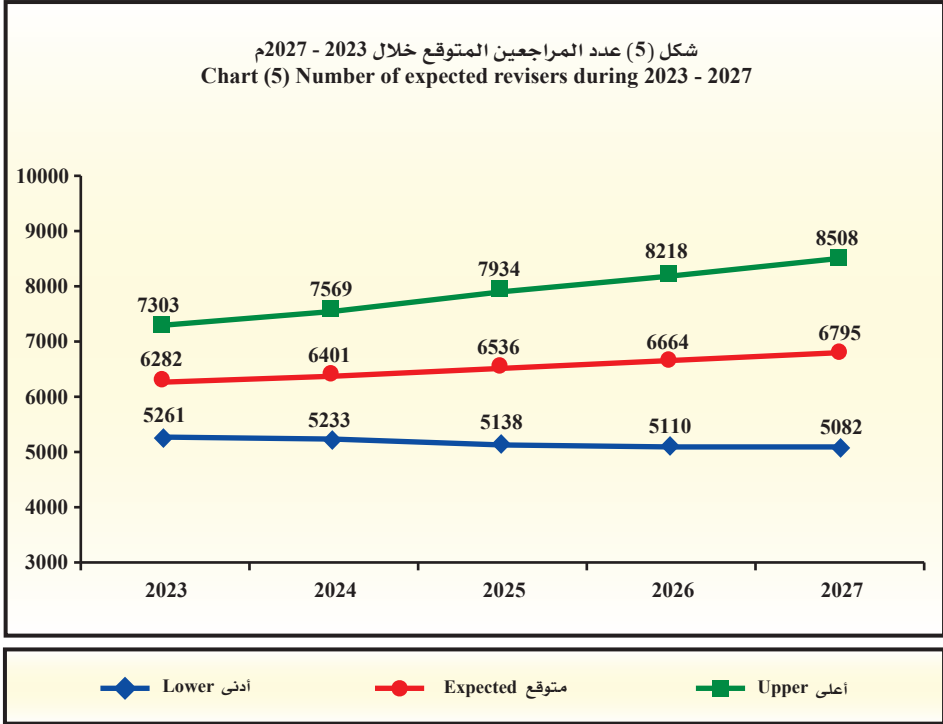
Number of expected revisers during 2023 - 2027.

عدد المراجعين المتوقع خلال 2023 - 2027م.

أعلى Upper	متوقع Expected	أدنى Lower	السنة Year
7303	6282	5261	2023
7569	6401	5233	2024
7934	6536	5138	2025
8218	6664	5110	2026
8508	6795	5082	2027
7906	6536	5165	متوسط الفترة Period average

- Lower: Lower Confidence Intervals by 95% .
- Upper: Upper Confidence Intervals by 95% .

- أدنى: الحد الأدنى للعدد المتوقع بدرجة ثقة 95%.
- أعلى: الحد الأعلى للعدد المتوقع بدرجة ثقة 95%.





Family Consultancies

الاستشارات الأسرية

Table (16)

(جدول 16)

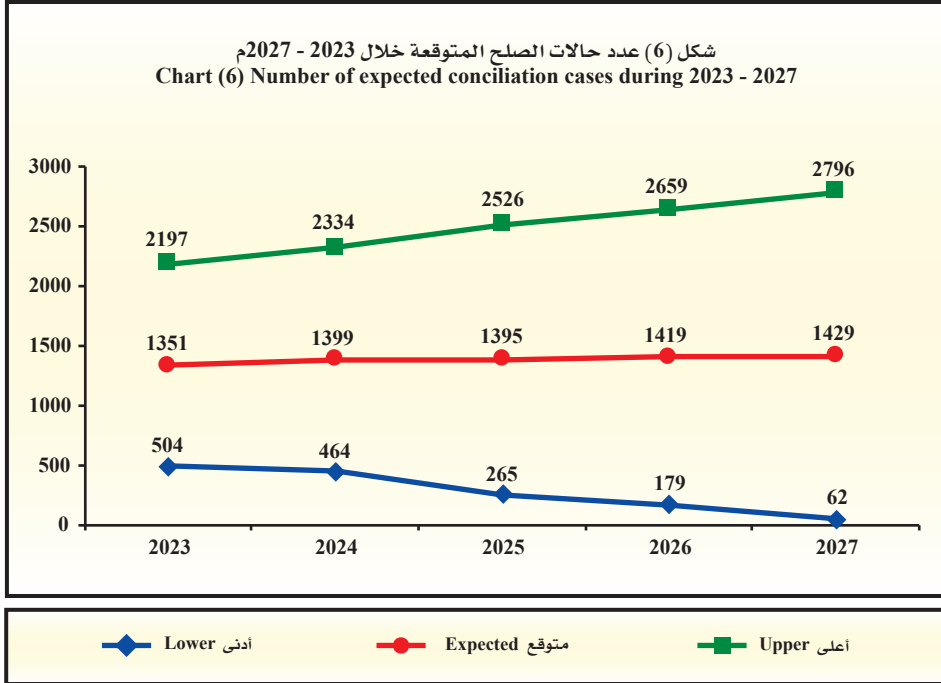
Number of expected conciliation cases during 2023 - 2027.

عدد حالات الصلح المتوقعة خلال 2023 - 2027م.

أعلى Upper	متوقع Expected	أدنى Lower	السنة Year
2197	1351	504	2023
2334	1399	464	2024
2526	1395	265	2025
2659	1419	179	2026
2796	1429	62	2027
2502	1399	295	متوسط الفترة Period average

- Lower: Lower Confidence Intervals by 95%.
- Upper: Upper Confidence Intervals by 95%.

- أدنى: الحد الأدنى للعدد المتوقع بدرجة ثقة 95%.
- أعلى: الحد الأعلى للعدد المتوقع بدرجة ثقة 95%.





Family Consultancies

First: Number of department's revisers during 2022:

- Number of revisers increased from 6051 in 2021 to 6128 reviser in 2022 by 77 revisers, the estimate percent was 1.3%.
- The percentage distribution of revisers number during 2022 came as the following:

1- According to nationality:

- The percentage of the Kuwaiti husbands reached 81.6%, and 71.9% of Kuwaiti wives.
- While the number of non-Kuwaiti husbands reached 18.4%, and 28.1% of non-Kuwaiti wives.

2- According to age categories:

- The percentage of revisers from husbands increasing within the age category from (25-29) years more than other age categories, where it reached 21.8% from the total of revisers from husbands, followed by the age category from (30 - 34) years by percentage of 20.7%, After that the age category from (35 - 39) by percentage of 16.3%, then the age category (from 50 years and above) by percentage of 16.2%.
- Also wives within the age category from (25-29) years, where the percentage reached 24.4% from the total of revisers from wives, followed by the age category from (30 - 34) years by percentage of 18.9%, then the age category from (20-24) years and age category from (35-39) years by percentage of 15.1% and 15.0% respectively.

3- According to educational level:

- The percentage of revisers from husbands to the department increased in the bachelor level by percentage of 30.8%, then diploma were the percentage reached 21.6%, then secondary and intermediate by percentage of 21.0% and 20.8% respectively, then above bachelor by percentage of 3.8%, finally primary or less by percentage of 2.0%.

الاستشارات الأسرية

أولاً: عدد مراجعي الإدارة خلال عام 2022:

- ارتفع عدد المراجعين من 6051 مراجع عام 2021 إلى 6128 مراجع عام 2022 أي بمقدار 77 مراجع بنسبة 1.3%.

- وقد جاء التوزيع النسبي لعدد المراجعين خلال عام 2022 كما يلي:

1 - حسب الجنسية:

- بلغت نسبة الأزواج الكويتيين 81.6%، ومن الزوجات الكويتيات 71.9%.
- بينما بلغت نسبة الأزواج غير الكويتيين 18.4%، ومن الزوجات غير الكويتيات 28.1%.

2 - حسب فئات العمر:

- ترتفع نسبة المراجعين من الأزواج عند فئة العمر من (25 - 29) سنة عن غيرها من فئات العمر الأخرى، حيث بلغت 21.8% من إجمالي الأزواج المراجعين، تليها فئة العمر من (30 - 34) سنة بنسبة 20.7%، ثم فئة العمر من (35 - 39) سنة بنسبة 16.3%، تليها فئة العمر (من 50 سنة فأكثر) بنسبة 16.2%.

- وكذلك من الزوجات عند فئة العمر (25 - 29) سنة حيث بلغت النسبة 24.4% من إجمالي الزوجات المراجعات، ثم فئة العمر من (30 - 34) سنة بنسبة 18.9%، تليها فئة العمر من (20 - 24) سنة وفئة العمر من (35 - 39) سنة بنسبة 15.1% و 15.0% على الترتيب.

3 - حسب المستوى التعليمي:

- ترتفع نسبة الأزواج المراجعين للإدارة من المستوى التعليمي الجامعي بنسبة 30.8%، ثم الدبلوم بنسبة 21.6%، يليه الثانوي والمتوسط بنسبة 21.0% و 20.8% على الترتيب، ثم أعلى من جامعي بنسبة 3.8%، وأخيراً ابتدائي أو أقل بنسبة 2.0%.



Family Consultancies

- And there is no difference in the ranking of revisers from wives where the percentage was reached 41.4% in the bachelor level, followed by diploma and secondary by 22.4% and 19.4% respectively, then intermediate by percentage of 11.3%, then above bachelor by percentage of 3.0%, finally primary or less by percentage of 2.6% .

4 - According to number of children from current marriage:

- The percentage of revisers without children reached 52.4% from the revisers total, while the percentage for those within (1 to 3 children) reached 34.1%, and by percentage of 13.5% for those who have (4 children and more).

5- According to the current marriage period:

- The highest percentage from the revisers is from short marriage period people, the percentage of revisers whom their marriage period from (one year to less than 4 years) is 29.3%, followed by whom their marriage period from (month to less than a year) by percentage of 22.5%, and for their marriage period from (4 years to less than 10 years) by percentage of 21.3% from the revisers total.

6- According to the marriage status during the review:

- The percentage of revisers after consummation reached 89.9% from the total, while the percentage of (before consummation and before solitary) reached 5.7%, and (before consummation and after solitary) was 4.4%.

7- According to the branch:

- The number of revisers in (Al-Farwaniya - Capital) branch was reached 2751 revisers by percentage of 44.9% of the revisers total, then Al-Ahmadi branch by percentage of 17.3%, then Al-Jahraa branch by percentage of 16.2%, then Hawalli branch by percentage of 12.4%, then Mubarak Al-Kabeer branch by percentage of 7.7%, finally Al-Dassma branch by percentage of 1.6%.

الاستشارات الأسرية

- ولم يختلف ترتيب المراجعين لدى الزوجات حسب المستوى التعليمي حيث بلغت النسبة في التعليم الجامعي 41.4%، تليها نسبة الدبلوم والثانوي وهي 22.4% و 19.4% على الترتيب، ثم المتوسط بنسبة 11.3%، ثم أعلى من جامعي بنسبة 3.0%، وأخيراً ابتدائي أو أقل بنسبة 2.6% .

4 - حسب عدد الأبناء من الزواج الحالي:

- بلغت نسبة المراجعين الذين ليس لديهم أبناء 52.4% من إجمالي المراجعين، بينما بلغت النسبة 34.1% لمن لديهم من (ابن واحد إلى ثلاثة أبناء)، وبنسبة 13.5% ممن لهم (4 أبناء فأكثر).

5 - حسب مدة الزواج الحالي:

- جاءت أعلى نسبة للمراجعين من أصحاب مدد الزواج القصيرة حيث جاءت أعلاها للمراجعين ممن لهم مدة حياة زوجية من (سنة إلى أقل من 4 سنوات) بنسبة 29.3%، تليها ممن لهم مدة زواج من (شهر إلى أقل من سنة) بنسبة 22.5%، ثم ممن لهم مدة زواج من (4 سنوات إلى أقل من 10 سنوات) بنسبة 21.3% من إجمالي المراجعين.

6 - حسب وضع الزوجين عند المراجعة:

- جاءت نسبة المراجعين بعد الدخول 89.9% من الإجمالي، بينما بلغت نسبة (قبل الدخول وقبل الخلوة) 5.7%، كما بلغت نسبة المراجعين (قبل الدخول وبعد الخلوة) 4.4% .

7 - حسب الفرع:

- بلغ عدد المراجعين في فرع (الفروانية - العاصمة) 2751 مراجع وبنسبة 44.9% من إجمالي المراجعين، ثم فرع الأحمدية بنسبة 17.3%، يليه فرع الجهراء بنسبة 16.2%، ثم فرع حوي بنسبة 12.4%، ثم فرع مبارك الكبير بنسبة 7.7%، وأخيراً فرع الدسمة بنسبة 1.6% .



Family Consultancies

8- According to the husband's and wife's nationality and interview result during 2022:

- The ratio of retroactive divorce cases was reached 67.4%, and the ratio of conciliation cases was reached 22.8% from the total of cases, and the conditioned cases was 9.7%, it was distributed by the result of interview as following:

A- Conciliation cases:

- The highest conciliation ratio has reached 61.2% when both couple are Kuwaiti from the conciliation total.
- While the ratio of conciliation cases if one of the couple is non-Kuwaiti was reached 22.9%.
- The ratio has reached 15.9% when both couple are non-Kuwaiti.

B- Retroactive divorce cases:

- The highest ratio was when both couple are Kuwaiti, the ratio was reached 71.4% from the total of retroactive divorce cases.
- And when one of the couple is non-Kuwaiti the ratio reached 17.1%.
- While the ratio reached 11.5% when both couple are non-Kuwaiti.

C- Conditioned cases:

- The highest ratio of conditioned cases for the Kuwaiti couple reached 56.4% from the total of conditioned cases.
- And when both couple are non-Kuwaiti the ratio reached 29.0%.
- When one of the couple is non-Kuwaiti the ratio reached 14.6%.

الاستشارات الأسرية

8 - حسب جنسية الزوج والزوجة ونتيجة المقابلة خلال 2022:

- بلغت نسبة حالات الطلاق الرجعي 67.4% من إجمالي الحالات، وحالات الصلح 22.8%، وجاءت نسبة حالات المخالعة 9.7%، جاء توزيعهم حسب نتيجة المقابلة كما يلي:

أ- حالات الصلح:

- جاءت أعلى نسبة صلح عندما يكون الزوجان كويتيان وهي 61.2% من إجمالي حالات الصلح.
- بينما بلغت نسبة حالات الصلح عندما يكون أحد الزوجين غير كويتي 22.9%.
- بلغت النسبة 15.9% عندما يكون الزوجان غير كويتيان.

ب- حالات الطلاق الرجعي:

- جاءت أعلى نسبة عندما يكون الزوجان كويتيان حيث بلغت 71.4% من إجمالي حالات الطلاق الرجعي.
- وعندما يكون أحد الزوجين غير كويتي جاءت النسبة 17.1%.
- في حين بلغت النسبة 11.5% عندما يكون الزوجان غير كويتيان.

ج- حالات المخالعة:

- جاءت أعلى نسبة مخالعة للأزواج الكويتيين حيث بلغت 56.4% من إجمالي حالات المخالعة.
- وعندما يكون الزوجان غير كويتيان تكون النسبة 29.0%.
- أما عندما يكون أحد الزوجين غير كويتي بلغت النسبة 14.6%.



Family Consultancies

* Descriptive statistical measurements:

- The annual mean for the number of revisers reached 5708 revisers during 2018 - 2022 with a standard deviation of 771.2

* Future predictions:

- The annual expected mean of revisers reached 6536 revisers, the minimum is 5165 revisers and the maximum is 7906 revisers during 2023 - 2027, these predictions are trusted by 95%.

Second: Number of revisers who married in 2022 and reviewed the department at the same year:

1- According to the branch:

- The highest number of reviser was in (Al-Farwaniya – Capital) branch by 412 revisers by percentage of 45.9% from the revisers total, then Al-Ahmadi and Al-Jahraa branches by percentage of 14.9% and 14.3% respectively, then Hawalli branch by percentage of 12.4%, then Mubarak Al-Kabeer branch by percentage of 11.7%, finally Al-Dassma branch by percentage of 0.8%.

2- According to the husband's and wife's nationality and interview result:

- The retroactive divorce cases ratio reached 69.1%, and the ratio of conciliation cases reached 17.9%, and the conditioned cases reached 12.9%, from the total of cases, and it was distributed by the nationality came as following:

A- Conciliation cases:

- The ratio when the couple are Kuwaiti reached 59.6% from the conciliation total.
- While the ratio reached 28.0% for the couple where one of them is kuwaiti.

الاستشارات الأسرية

* المقاييس الإحصائية المستخدمة:

- بلغ المتوسط السنوي لعدد المراجعين 5708 مراجعين خلال 2018 - 2022 بانحراف معياري 771.2

* التوقعات المستقبلية:

- بلغ المتوسط السنوي المتوقع لعدد المراجعين 6536 مراجع وبحد أدنى 5165 مراجع وبحد أعلى 7906 مراجعين خلال 2023 - 2027 ، وهذه التوقعات موثوق بها بدرجة 95%.

ثانياً: عدد المراجعين الذين تم زواجهم في عام 2022 وراجعوا الإدارة بنفس العام:

1- حسب الفرع:

- جاء أعلى عدد من المراجعين في فرع (الفروانية - العاصمة) بعدد 412 مراجع وبنسبة 45.9% من إجمالي المراجعين، يليه فرعي الأحمدية والجهداء بنسبة 14.9% و 14.3% على الترتيب، ثم فرع حولي بنسبة 12.4%، ثم فرع مبارك الكبير بنسبة 11.7%، وأخيراً فرع الدسمة بنسبة 0.8%.

2- حسب جنسية الزوج والزوجة ونتيجة المقابلة:

- بلغت نسبة حالات الطلاق الرجعي 69.1%، ونسبة حالات الصلح 17.9%، كما بلغت نسبة حالات المخالعة 12.9% من إجمالي الحالات، جاء توزيعها حسب الجنسية كما يلي:

أ- حالات الصلح:

- عندما يكون كلا الزوجان كويتيان بلغت النسبة 59.6% من إجمالي حالات الصلح.
- فيما بلغت النسبة 28.0% لزوجين أحدهما كويتي.



Family Consultancies

- While the conciliation cases for the non-Kuwaiti couple reached 12.4%.

B- Retroactive divorce cases:

- When the couple are Kuwaiti, the percentage reached 72.4% from the retroactive divorce total.
- When one of the couple is non-Kuwaiti, the percentage reached 16.5%.
- While the ratio reached 11.1% for the non-Kuwaiti couple.

C- Conditioned cases:

- The Kuwaiti couple were the highest percentage by 57.8% from the conditioned total.
- While the ratio reached 25.9% for the non-Kuwaiti couple.
- The ratio reached 16.4% for one of the couple is Kuwaiti.

Third: Conciliation cases:

- Number of conciliation cases increased from 1266 cases in 2021 to 1399 cases in 2022 by 133 cases and the percentage was 10.5%, as ratio between the number of conciliation cases to the number of revisers increased from 20.9% in 2021 to 22.8% in 2022 by percentage of 1.9%.

* Descriptive statistical measurements:

- The annual mean for the number of conciliation cases reached 1478 cases during 2018 - 2022 with a standard deviation 377.0

* Future predictions:

- The annual expected mean of conciliation cases reached 1399 cases, the minimum is 295 cases and the maximum is 2502 cases during 2023 - 2027, these predictions are trusted by 95%.

الاستشارات الأسرية

- أما حالات الصلح للزوجين غير الكويتيين بلغت نسبتها 12.4%.

ب- حالات الطلاق الرجعي:

- عندما يكون كلا الزوجان كويتيان بلغت النسبة 72.4% من إجمالي حالات الطلاق الرجعي .
- عندما يكون أحد الزوجين غير كويتي بلغت النسبة 16.5%.
- بينما بلغت النسبة 11.1% للزوجين غير الكويتيين.

ج- حالات المخالعة:

- جاء الأزواج الكويتيين الأعلى نسبة بمقدار 57.8% من إجمالي حالات المخالعة.
- بينما بلغت النسبة 25.9% للزوجين غير الكويتيين.
- بلغت النسبة 16.4% بالنسبة لزوجين أحدهما كويتي.

ثالثاً: حالات الصلح:

- ارتفع عدد حالات الصلح من 1266 حالة عام 2021 إلى 1399 حالة عام 2022 أي بمقدار 133 حالة بنسبة 10.5%، كما ارتفعت نسبة عدد حالات الصلح إلى عدد المراجعين من 20.9% في عام 2021 إلى 22.8% في عام 2022 بمقدار 1.9%.

* المقاييس الإحصائية المستخدمة:

- بلغ المتوسط السنوي لعدد حالات الصلح 1478 حالة خلال 2018 - 2022 بانحراف معياري 377.0

* التوقعات المستقبلية:

- بلغ المتوسط السنوي المتوقع لعدد حالات الصلح 1399 حالة ويحد أدنى 295 حالة ويحد أعلى 2502 حالة خلال 2023 - 2027 وهذه التوقعات موثوق بها بدرجة 95%.

بِسْمِ اللَّهِ الرَّحْمَنِ الرَّحِيمِ

وزارة العدل
قطاع تكنولوجيا المعلومات والإحصاء
إدارة الإحصاء والبحوث

مجمع الوزارات - مبنى 14 - الدور الثاني
ص.ب 6 الصفاة الرمز البريدي 13001 الكويت
تلفون: 22486286 - 22486265 فاكس: 22463875



www.moj.gov.kw



asr@moj.gov.kw



kuwaitmoj



kuwaitmoj



kuwaitmoj



kuwaitmoj